


Муниципальное бюджетное дошкольное образовательное учреждение
Петрозаводского городского округа
«Детский сад общеразвивающего вида с приоритетным осуществлением
деятельности по физическому развитию детей № 103 «Незабудка»
(МДОУ «Детский сад № 103»)

Принято решением
Общего собрания (Конференция)
Протокол № 2
от 30.08.2023

«УТВЕРЖДАЮ»:

Заведующий МДОУ «Детский сад №103»
_____ В.Н. Малафеева
30.08.2023 год
Приказ № 70А о/д

Согласовано
Председатель родительского Комитета
Учреждения
 М.Т. Хизриева

ОСНОВНАЯ ОБЩЕОБРАЗОВАТЕЛЬНАЯ ПРОГРАММА

ДОШКОЛЬНОГО ОБРАЗОВАНИЯ

МДОУ "Детский сад №103"

Срок реализации - 5 лет

г. Петрозаводск, 2023 год

Содержание

I. Общие положения	3 стр.
II. Целевой раздел	
• Пояснительная записка	5 стр.
• Планируемые результаты реализации Программы	6 стр.
• Значимые для разработки и реализации Программы характеристики	18 стр.
• Педагогическая диагностика достижения планируемых результатов	31 стр.
• <i>Часть, формируемая участниками образовательных отношений</i>	34 стр.
III. Содержательный раздел	
• Задачи и содержание образования (обучения и воспитания по образовательным областям)	36 стр.
• Социально-коммуникативное развитие	36 стр.
• Познавательное развитие	55 стр.
• Речевое развитие	68 стр.
• Художественно-эстетическое развитие	84 стр.
• Физическое развитие	125 стр.
• <i>Часть, формируемая участниками образовательных отношений</i>	146 стр.
• Вариативные формы, способы, методы и средства реализации ООП	147 стр.
• Особенности образовательной деятельности разных видов и культурных практик	151 стр.
• Способы и направления поддержки детской инициативы.	155 стр.
• Особенности взаимодействия педагогического коллектива с семьями обучающихся.	158 стр.
• Направления и задачи коррекционно-развивающей работы.	162 стр.
• Содержание КРР на уровне ДО.	156 стр.
• Рабочая программа воспитания.	175 стр.
IV. Организационный раздел	
• Психолого-педагогические условия реализации ООП	208 стр.
• Особенности организации развивающей предметно-пространственной среды.	210 стр.
• Материально-техническое обеспечение ООП, обеспеченность методическими материалами и средствами обучения и воспитания.	213 стр.
• Перечень литературных, музыкальных, художественных, анимационных произведений для реализации ООП .	218 стр.
• Кадровые условия реализации ООП.	248 стр.
• Режим и распорядок дня в дошкольных группах.	250 стр.
• <i>Часть, формируемая участниками образовательных отношений</i>	260 стр.
• Календарный план воспитательной работы.	260 стр.
• Краткая презентация образовательной программы	260 стр.
• <i>Приложение №1</i> Учебно-методический комплект к Программе	266 стр.
• <i>Приложение №2</i> Парциальная программа	284 стр.

I. Общие положения

1. Основная общеобразовательная программа дошкольного образования МДОУ «Детский сад №103» (далее ООП или Программа) разработана в соответствии
 - ✓ Приказом Минпросвещения России от 25.11.2022 N 1028 "Об утверждении федеральной образовательной программы дошкольного образования»;
 - ✓ Федеральным государственным образовательным стандартом дошкольного образования (приказ Минобрнауки РФ №1155 от 17.10.2013 года);
 - ✓ Ст. 12 Федерального закона от 29.12.2012 № 273 - ФЗ «Об образовании в Российской Федерации»;
 - ✓ СанПиН 2.4.3648-20 «Санитарно-эпидемиологические требования к организациям воспитания и обучения, отдыха и оздоровления детей и молодежи» (утверждены Постановлением Главного государственного санитарного врача Российской Федерации от 28.09.2020 №28);
 - ✓ СанПиН 1.2.3685-21 «Гигиенические нормативы и требования к обеспечению безопасности и (или) безвредности для человека факторов среды обитания», утверждены Постановлением Главного государственного санитарного врача Российской Федерации от 28.01.2021 №

2) ООП позволяет реализовать несколько основополагающих функций дошкольного уровня образования:

- 1) обучение и воспитание ребенка дошкольного возраста как гражданина Российской Федерации, формирование основ его гражданской и культурной идентичности на соответствующем его возрасту содержании доступными средствами;
- 2) создание единого ядра содержания дошкольного образования (далее - ДО), ориентированного на приобщение детей к традиционным духовно-нравственным и социокультурным ценностям российского народа, воспитание подрастающего поколения как знающего и уважающего историю и культуру своей семьи, большой и малой Родины;
- 3) создание единого федерального образовательного пространства воспитания и обучения детей от рождения до поступления в общеобразовательную организацию, обеспечивающего ребенку и его родителям (законным представителям) равные, качественные условия ДО, вне зависимости от места проживания.

3. ООП разработана в соответствии с федеральным государственным образовательным стандартом дошкольного образования <1> (далее - ФГОС ДО).

<1> Федеральный государственный образовательный стандарт дошкольного образования, утвержденный приказом Министерства образования и науки Российской Федерации от 17 октября 2013 г. N 1155 (зарегистрирован Министерством юстиции Российской Федерации 14 ноября 2013 г., регистрационный N 30384), с изменением, внесенным приказом Министерства просвещения Российской Федерации от 21 января 2019 г. N 31 (зарегистрирован Министерством юстиции Российской Федерации 13 февраля 2019 г., регистрационный N 53776).

4. ООП МДОУ «Детский сад №103» разработана в соответствии с ФГОС ДО и Федеральной программой. Обязательная часть ООП соответствует Федеральной программе Часть, формируемая участниками образовательных отношений, составляет не более 40% и может быть ориентирована на специфику деятельности образовательного учреждения (приоритет деятельности по физическому развитию детей) и сложившиеся традиции ДОО;

выбор парциальных образовательных программ и форм организации работы с детьми, которые в наибольшей степени соответствуют потребностям и интересам детей, а также возможностям педагогического коллектива и ДОО в целом. Содержание и планируемые результаты в ООП не ниже соответствующих содержания и планируемых результатов Федеральной программы.

5. ООП МДОУ «Детский сад №103» включает в себя учебно-методическую документацию, в состав которой входят рабочая программа воспитания, режим и распорядок дня дошкольных групп, календарный план воспитательной работы.

6. В ООП МДОУ «Детский сад №103» содержатся целевой, содержательный и организационный разделы.

7. В целевом разделе Программы представлены: цели, задачи, принципы ее формирования; планируемые результаты освоения программы в младенческом, раннем, дошкольном возрастах, а также на этапе завершения освоения программы; подходы к педагогической диагностике достижения планируемых результатов.

8. Содержательный раздел Программы включает задачи и содержание образовательной деятельности по каждой из образовательных областей для всех возрастных групп обучающихся (социально-коммуникативное, познавательное, речевое, художественно-эстетическое, физическое развитие). В нем представлены описания вариативных форм, способов, методов и средств реализации программы; особенностей образовательной деятельности разных видов и культурных практик и способов поддержки детской инициативы; взаимодействия педагогического коллектива с семьями обучающихся; направления и задачи коррекционно-развивающей работы (далее - КРР) с детьми дошкольного возраста с особыми образовательными потребностями (далее - ООП) различных целевых групп, в том числе детей с ограниченными возможностями здоровья (далее - ОВЗ) и детей-инвалидов.

В содержательный раздел Программы входит рабочая программа воспитания, которая раскрывает задачи и направления воспитательной работы, предусматривает приобщение детей к российским традиционным духовным ценностям, включая культурные ценности своей этнической группы, правилам и нормам поведения в российском обществе.

9. Организационный раздел программы включает описание психолого-педагогических и кадровых условий реализации ООП; организации развивающей предметно-пространственной среды (далее - РППС) в ДОО; материально-техническое обеспечение Программы, обеспеченность методическими материалами и средствами обучения и воспитания.

Раздел включает перечни художественной литературы, музыкальных произведений, произведений изобразительного искусства для использования в образовательной работе в разных возрастных группах, а также примерный перечень рекомендованных для семейного просмотра анимационных произведений.

В разделе представлены режим и распорядок дня в дошкольных группах, календарный план воспитательной работы.

10. ДОО выбирает способы реализации образовательной деятельности в зависимости от конкретных условий, предпочтений педагогического коллектива ДОО и других участников образовательных отношений, а также с учетом индивидуальных особенностей обучающихся, специфики их потребностей и интересов, возрастных возможностей.

11. Реализация Программ, направленных на обучение и воспитание, предполагает их интеграцию в едином образовательном процессе, предусматривает взаимодействие с разными субъектами образовательных отношений, осуществляется с учетом принципов ДО, зафиксированных во ФГОС ДО.

12. При соблюдении требований к реализации Программ и создании единой образовательной среды создается основа для преемственности уровней дошкольного и начального общего образования.

II. Целевой раздел

13. Целевой раздел включает в себя пояснительную записку, планируемые результаты освоения ООП и описание подходов к педагогической диагностике достижений планируемых результатов.

14. Пояснительная записка.

14.1. Целью Программы является разностороннее развитие ребенка в период дошкольного детства с учетом возрастных и индивидуальных особенностей на основе духовно-нравственных ценностей российского народа, исторических и национально-культурных традиций.

К традиционным российским духовно-нравственным ценностям относятся, прежде всего, жизнь, достоинство, права и свободы человека, патриотизм, гражданственность, служение Отечеству и ответственность за его судьбу, высокие нравственные идеалы, крепкая семья, созидательный труд, приоритет духовного над материальным, гуманизм, милосердие, справедливость, коллективизм, взаимопомощь и взаимоуважение, историческая память и преемственность поколений, единство народов России <2>.

<2> Пункт 5 Основ государственной политики по сохранению и укреплению традиционных российских духовнонравственных ценностей, утвержденных Указом Президента Российской Федерации от 9 ноября 2022 г. N 809 (Собрание законодательства Российской Федерации, 2022, N 46, ст. 7977).

14.2. Цель ООП достигается через решение следующих задач:

- ✓ обеспечение единых для Российской Федерации содержания ДО и планируемых результатов освоения образовательной программы ДО;
- ✓ приобщение детей (в соответствии с возрастными особенностями) к базовым ценностям российского народа - жизнь, достоинство, права и свободы человека, патриотизм, гражданственность, высокие нравственные идеалы, крепкая семья, созидательный труд, приоритет духовного над материальным, гуманизм, милосердие, справедливость, коллективизм, взаимопомощь и взаимоуважение, историческая память и преемственность поколений, единство народов России; создание условий для формирования ценностного отношения к окружающему миру, становления опыта действий и поступков на основе осмысления ценностей;
- ✓ построение (структурирование) содержания образовательной деятельности на основе учета возрастных и индивидуальных особенностей развития;
- ✓ создание условий для равного доступа к образованию для всех детей дошкольного возраста с учетом разнообразия образовательных потребностей и индивидуальных возможностей;
- ✓ охрана и укрепление физического и психического здоровья детей, в том числе их эмоционального благополучия;
- ✓ обеспечение развития физических, личностных, нравственных качеств и основ патриотизма, интеллектуальных и художественно-творческих способностей ребенка, его инициативности, самостоятельности и ответственности;

- ✓ обеспечение психолого-педагогической поддержки семьи и повышение компетентности родителей (законных представителей) в вопросах воспитания, обучения и развития, охраны и укрепления здоровья детей, обеспечения их безопасности;
- ✓ достижение детьми на этапе завершения ДО уровня развития, необходимого и достаточного для успешного освоения ими образовательных программ начального общего образования.

14.3. ООП МДОУ «Детский сад №103» построена на следующих принципах ДО, установленных ФГОС ДО:

1) полноценное проживание ребенком всех этапов детства (младенческого, раннего и дошкольного возрастов), обогащение (амплификация) детского развития;

2) построение образовательной деятельности на основе индивидуальных особенностей каждого ребенка, при котором сам ребенок становится активным в выборе содержания своего образования, становится субъектом образования;

3) содействие и сотрудничество детей и родителей (законных представителей), совершеннолетних членов семьи, принимающих участие в воспитании детей младенческого, раннего и дошкольного возрастов, а также педагогических работников <3> (далее вместе - взрослые);

<3> Пункт 21 статьи 2 Федерального закона от 29 декабря 2012 г. N 273-ФЗ "Об образовании в Российской Федерации" (Собрание законодательства Российской Федерации, 2012, N 53, ст. 7598).

- 4) признание ребенка полноценным участником (субъектом) образовательных отношений;
- 5) поддержка инициативы детей в различных видах деятельности;
- 6) сотрудничество ДОО с семьей;
- 7) приобщение детей к социокультурным нормам, традициям семьи, общества и государства;
- 8) формирование познавательных интересов и познавательных действий ребенка в различных видах деятельности;
- 9) возрастная адекватность дошкольного образования (соответствие условий, требований, методов возрасту и особенностям развития);
- 10) учет этнокультурной ситуации развития детей.

15. Планируемые результаты реализации Программы.

В соответствии с ФГОС ДО специфика дошкольного возраста и системные особенности ДО делают неправомерными требования от ребенка дошкольного возраста конкретных образовательных достижений. Поэтому планируемые результаты освоения программы представляют собой возрастные характеристики **возможных достижений ребенка** дошкольного возраста на разных возрастных этапах и к завершению ДО.

В соответствии с периодизацией психического развития ребенка согласно культурно-исторической психологии, дошкольное детство подразделяется на три возраста: младенческий (первое и второе полугодия жизни), ранний (от одного года до трех лет) и дошкольный возраст (от трех до семи лет).

Обозначенные в Программе возрастные ориентиры "к одному году", "к трем годам" и так далее имеют **условный характер**, что предполагает широкий возрастной диапазон для

достижения ребенком планируемых результатов. Это связано с неустойчивостью, гетерохронностью и индивидуальным темпом психического развития детей в дошкольном детстве, особенно при прохождении критических периодов. По этой причине ребенок может продемонстрировать обозначенные в планируемых результатах возрастные характеристики развития раньше или позже заданных возрастных ориентиров.

Степень выраженности возрастных характеристик возможных достижений может различаться у детей одного возраста по причине высокой индивидуализации их психического развития и разных стартовых условий освоения образовательной программы. Обозначенные различия не должны быть констатированы как трудности ребенка в освоении образовательной программы ДОО и не подразумевают его включения в соответствующую целевую группу.

15.1. Планируемые результаты в младенческом возрасте (к одному году):

- ✓ ребенок проявляет двигательную активность в освоении пространственной среды, используя движения ползания, лазанья, хватания, бросания; манипулирует предметами, начинает осваивать самостоятельную ходьбу;
- ✓ ребенок положительно реагирует на прием пищи и гигиенические процедуры;
- ✓ ребенок эмоционально реагирует на внимание взрослого, проявляет радость в ответ на общение со взрослым;
- ✓ ребенок понимает речь взрослого, откликается на свое имя, положительно реагирует на знакомых людей, имена близких родственников;
- ✓ ребенок выполняет простые просьбы взрослого, понимает и адекватно реагирует на слова, регулирующие поведение (можно, нельзя и другие);
- ✓ ребенок произносит несколько простых, облегченных слов (мама, папа, баба, деда, дай, бах, на), которые несут смысловую нагрузку;
- ✓ ребенок проявляет интерес к животным, птицам, рыбам, растениям;
- ✓ ребенок обнаруживает поисковую и познавательную активность по отношению к предметному окружению;
- ✓ ребенок узнает и называет объекты живой природы ближайшего окружения, выделяет их характерные особенности, положительно реагирует на них;
- ✓ ребенок эмоционально реагирует на музыку, пение, игры-забавы, прислушивается к звучанию разных музыкальных инструментов;
- ✓ ребенок ориентируется в знакомой обстановке, активно изучает окружающие предметы, выполняет действия, направленные на получение результата (накладывает кирпичик на кирпичик, собирает и разбирает пирамидку, вкладывает в отверстия втулки, открывает и закрывает дверцы шкафа, рассматривает картинки и находит на них знакомые предметы и тому подобное);
- ✓ ребенок активно действует с игрушками, подражая действиям взрослых (катает машинку, кормит собачку, качает куклу и тому подобное).

15.2. Планируемые результаты в раннем возрасте (к трем годам):

- ✓ у ребенка развита крупная моторика, он активно использует освоенные ранее движения, начинает осваивать бег, прыжки, повторяет за взрослым простые имитационные упражнения, понимает указания взрослого, выполняет движения по зрительному и звуковому ориентирам; с желанием играет в подвижные игры;
- ✓ ребенок демонстрирует элементарные культурно-гигиенические навыки, владеет простейшими навыками самообслуживания (одевание, раздевание, самостоятельно ест и тому подобное);
- ✓ ребенок стремится к общению со взрослыми, реагирует на их настроение;
- ✓ ребенок проявляет интерес к сверстникам; наблюдает за их действиями и подражает им; играет рядом;
- ✓ ребенок понимает и выполняет простые поручения взрослого;
- ✓ ребенок стремится проявлять самостоятельность в бытовом и игровом поведении;
- ✓ ребенок способен направлять свои действия на достижение простой, самостоятельно поставленной цели; знает, с помощью каких средств и в какой последовательности продвигаться к цели;
- ✓ ребенок владеет активной речью, использует в общении разные части речи, простые предложения из 4-х слов и более, включенные в общение; может обращаться с вопросами и просьбами;
- ✓ ребенок проявляет интерес к стихам, сказкам, повторяет отдельные слова и фразы за взрослым;
- ✓ ребенок рассматривает картинки, показывает и называет предметы, изображенные на них;
- ✓ ребенок различает и называет основные цвета, формы предметов, ориентируется в основных пространственных и временных отношениях;
- ✓ ребенок осуществляет поисковые и обследовательские действия;
- ✓ ребенок знает основные особенности внешнего облика человека, его деятельности; свое имя, имена близких; демонстрирует первоначальные представления о населенном пункте, в котором живет (город, село и так далее);
- ✓ ребенок имеет представления об объектах живой и неживой природы ближайшего окружения и их особенностях, проявляет положительное отношение и интерес к взаимодействию с природой, наблюдает за явлениями природы, старается не причинять вред живым объектам;
- ✓ ребенок с удовольствием слушает музыку, подпевает, выполняет простые танцевальные движения;
- ✓ ребенок эмоционально откликается на красоту природы и произведения искусства;
- ✓ ребенок осваивает основы изобразительной деятельности (лепка, рисование) и конструирования: может выполнять уже довольно сложные постройки (гараж, дорогу к

нему, забор) и играть с ними; рисует дорожки, дождик, шарики; лепит палочки, колечки, лепешки;

- ✓ ребенок активно действует с окружающими его предметами, знает названия, свойства и назначение многих предметов, находящихся в его повседневном обиходе;
- ✓ ребенок в играх отображает действия окружающих ("готовит обед", "ухаживает за больным" и другое), воспроизводит не только их последовательность и взаимосвязь, но и социальные отношения (ласково обращается с куклой, делает ей замечания), заранее определяет цель ("Я буду лечить куклу").

15.3. Планируемые результаты в дошкольном возрасте.

15.3.1. К четырем годам:

- ✓ ребенок демонстрирует положительное отношение к разнообразным физическим упражнениям, проявляет избирательный интерес к отдельным двигательным действиям (бросание и ловля мяча, ходьба, бег, прыжки) и подвижным играм;
- ✓ ребенок проявляет элементы самостоятельности в двигательной деятельности, с интересом включается в подвижные игры, стремится к выполнению правил и основных ролей в игре, выполняет простейшие правила построения и перестроения, выполняет ритмические упражнения под музыку;
- ✓ ребенок демонстрирует координацию движений при выполнении упражнений, сохраняет равновесие при ходьбе, беге, прыжках, способен реагировать на сигналы, переключаться с одного движения на другое, выполнять движения в общем для всех темпе;
- ✓ ребенок владеет культурно-гигиеническими навыками: умывание, одевание и тому подобное, соблюдает требования гигиены, имеет первичные представления о факторах, положительно влияющих на здоровье;
- ✓ ребенок проявляет доверие к миру, положительно оценивает себя, говорит о себе в первом лице;
- ✓ ребенок откликается эмоционально на ярко выраженное состояние близких и сверстников по показу и побуждению взрослых; дружелюбно настроен в отношении других детей;
- ✓ ребенок владеет элементарными нормами и правилами поведения, связанными с определенными разрешениями и запретами ("можно", "нельзя"), демонстрирует стремление к положительным поступкам;
- ✓ ребенок демонстрирует интерес к сверстникам в повседневном общении и бытовой деятельности, владеет элементарными средствами общения в процессе взаимодействия со сверстниками;
- ✓ ребенок проявляет интерес к правилам безопасного поведения; осваивает безопасные способы обращения со знакомыми предметами ближайшего окружения;
- ✓ ребенок охотно включается в совместную деятельность со взрослым, подражает его действиям, отвечает на вопросы взрослого и комментирует его действия в процессе совместной деятельности;

- ✓ ребенок произносит правильно в словах все гласные и согласные звуки, кроме шипящих и сонорных, согласовывает слова в предложении в роде, числе и падеже, повторяет за педагогическим работником (далее - педагог) рассказы из 3 - 4 предложений, пересказывает знакомые литературные произведения, использует речевые формы вежливого общения;
- ✓ ребенок понимает содержание литературных произведений и участвует в их драматизации, рассматривает иллюстрации в книгах, запоминает небольшие потешки, стихотворения, эмоционально откликается на них;
- ✓ ребенок демонстрирует умения вступать в речевое общение со знакомыми взрослыми: понимает обращенную к нему речь, отвечает на вопросы, используя простые распространенные предложения; проявляет речевую активность в общении со сверстником;
- ✓ ребенок совместно со взрослым пересказывает знакомые сказки, короткие стихи;
- ✓ ребенок демонстрирует познавательную активность в деятельности, проявляет эмоции удивления в процессе познания, отражает в общении и совместной деятельности со взрослыми и сверстниками полученные представления о предметах и объектах ближайшего окружения, задает вопросы констатирующего и проблемного характера;
- ✓ ребенок проявляет потребность в познавательном общении со взрослыми; демонстрирует стремление к наблюдению, сравнению, обследованию свойств и качеств предметов, к простейшему экспериментированию с предметами и материалами: проявляет элементарные представления о величине, форме и количестве предметов и умения сравнивать предметы по этим характеристикам;
- ✓ ребенок проявляет интерес к миру, к себе и окружающим людям;
- ✓ ребенок знает об объектах ближайшего окружения: о родном населенном пункте, его названии, достопримечательностях и традициях;
- ✓ ребенок имеет представление о разнообразных объектах живой и неживой природы ближайшего окружения, выделяет их отличительные особенности и свойства, различает времена года и характерные для них явления природы, имеет представление о сезонных изменениях в жизни животных, растений и человека, интересуется природой, положительно относится ко всем живым существам, знает о правилах поведения в природе, заботится о животных и растениях, не причиняет им вред;
- ✓ ребенок способен создавать простые образы в рисовании и аппликации, строить простую композицию с использованием нескольких цветов, создавать несложные формы из глины и теста, видоизменять их и украшать; использовать простые строительные детали для создания постройки с последующим ее анализом;
- ✓ ребенок с интересом вслушивается в музыку, запоминает и узнает знакомые произведения, проявляет эмоциональную отзывчивость, различает музыкальные ритмы, передает их в движении;
- ✓ ребенок активно взаимодействует со сверстниками в игре, принимает на себя роль и действует от имени героя, строит ролевые высказывания, использует предметы-заместители, разворачивает несложный игровой сюжет из нескольких эпизодов;
- ✓ ребенок в дидактических играх действует в рамках правил, в театрализованных играх разыгрывает отрывки из знакомых сказок, рассказов, передает интонацию и мимические

движения.

15.3.2. К пяти годам:

- ✓ ребенок проявляет интерес к разнообразным физическим упражнениям, действиям с физкультурными пособиями, настойчивость для достижения результата, испытывает потребность в двигательной активности;
- ✓ ребенок демонстрирует координацию, быстроту, силу, выносливость, гибкость, ловкость, развитие крупной и мелкой моторики, активно и с интересом выполняет основные движения, общеразвивающие упражнения и элементы спортивных упражнений, с желанием играет в подвижные игры, ориентируется в пространстве, переносит освоенные движения в самостоятельную деятельность;
- ✓ ребенок стремится узнать о правилах здорового образа жизни, готов элементарно охарактеризовать свое самочувствие, привлечь внимание взрослого в случае недомогания;
- ✓ ребенок стремится к самостоятельному осуществлению процессов личной гигиены, их правильной организации;
- ✓ ребенок выполняет самостоятельно правила общения со взрослым, внимателен к его словам и мнению, стремится к познавательному, интеллектуальному общению со взрослыми: задает много вопросов поискового характера, стремится к одобряемым формам поведения, замечает ярко выраженное эмоциональное состояние окружающих людей, по примеру педагога проявляет сочувствие;
- ✓ ребенок без напоминания взрослого здоровается и прощается, говорит "спасибо" и "пожалуйста";
- ✓ ребенок демонстрирует стремление к общению со сверстниками, по предложению педагога может договориться с детьми, стремится к самовыражению в деятельности, к признанию и уважению сверстников;
- ✓ ребенок познает правила безопасного поведения и стремится их выполнять в повседневной жизни;
- ✓ ребенок самостоятелен в самообслуживании;
- ✓ ребенок проявляет познавательный интерес к труду взрослых, профессиям, технике; отражает эти представления в играх;
- ✓ ребенок стремится к выполнению трудовых обязанностей, охотно включается в совместный труд со взрослыми или сверстниками;
- ✓ ребенок инициативен в разговоре, использует разные типы реплик и простые формы объяснительной речи, речевые контакты становятся более длительными и активными;
- ✓ ребенок большинство звуков произносит правильно, пользуется средствами эмоциональной и речевой выразительности;
- ✓ ребенок самостоятельно пересказывает знакомые сказки, с небольшой помощью взрослого составляет описательные рассказы и загадки;

- ✓ ребенок проявляет словотворчество, интерес к языку, с интересом слушает литературные тексты, воспроизводит текст;
- ✓ ребенок способен рассказать о предмете, его назначении и особенностях, о том, как он был создан;
- ✓ ребенок проявляет стремление к общению со сверстниками в процессе познавательной деятельности, осуществляет обмен информацией; охотно сотрудничает со взрослыми не только в совместной деятельности, но и в свободной самостоятельной; отличается высокой активностью и любознательностью;
- ✓ ребенок активно познает и называет свойства и качества предметов, особенности объектов природы, обследовательские действия; объединяет предметы и объекты в видовые категории с указанием характерных признаков; ребенок задает много вопросов поискового характера, включается в деятельность экспериментирования, использует исследовательские действия, предпринимает попытки сделать логические выводы;
- ✓ ребенок с удовольствием рассказывает о себе, своих желаниях, достижениях, семье, семейном быте, традициях; активно участвует в мероприятиях и праздниках, готовящихся в группе, в ДОО, имеет представления о малой родине, названии населенного пункта, улицы, некоторых памятных местах;
- ✓ ребенок имеет представление о разнообразных представителях живой природы родного края, их особенностях, свойствах объектов неживой природы, сезонных изменениях в жизни природы, явлениях природы, интересуется природой, экспериментирует, положительно относится ко всем живым существам, знает правила поведения в природе, стремится самостоятельно ухаживать за растениями и животными, беречь их;
- ✓ ребенок владеет количественным и порядковым счетом в пределах пяти, умением непосредственно сравнивать предметы по форме и величине, различает части суток, знает их последовательность, понимает временную последовательность "вчера, сегодня, завтра", ориентируется от себя в движении; использует математические представления для познания окружающей действительности;
- ✓ ребенок проявляет интерес к различным видам искусства, эмоционально откликается на отраженные в произведениях искусства действия, поступки, события;
- ✓ ребенок проявляет себя в разных видах музыкальной, изобразительной, театрализованной деятельности, используя выразительные и изобразительные средства;
- ✓ ребенок использует накопленный художественно-творческий опыт в самостоятельной деятельности, с желанием участвует в культурно-досуговой деятельности (праздниках, развлечениях и других видах культурно-досуговой деятельности);
- ✓ ребенок создает изображения и постройки в соответствии с темой, используя разнообразные материалы, владеет техническими и изобразительными умениями;
- ✓ ребенок называет роль до начала игры, обозначает новую роль по ходу игры, активно использует предметы-заместители, предлагает игровой замысел и проявляет инициативу в развитии сюжета, активно включается в ролевой диалог, проявляет творчество в создании игровой обстановки;
- ✓ ребенок принимает игровую задачу в играх с правилами, проявляет интерес к результату,

выигрышу; ведет негромкий диалог с игрушками, комментирует их "действия" в режиссерских играх.

15.3.3. К шести годам:

- ✓ ребенок демонстрирует ярко выраженную потребность в двигательной активности, проявляет интерес к новым и знакомым физическим упражнениям, пешим прогулкам, показывает избирательность и инициативу при выполнении упражнений, имеет представления о некоторых видах спорта, туризме, как форме активного отдыха;
- ✓ ребенок проявляет осознанность во время занятий физической культурой, демонстрирует выносливость, быстроту, силу, гибкость, ловкость, координацию, выполняет упражнения в заданном ритме и темпе, способен проявить творчество при составлении несложных комбинаций из знакомых упражнений;
- ✓ ребенок проявляет доступный возрасту самоконтроль, способен привлечь внимание других детей и организовать знакомую подвижную игру;
- ✓ ребенок проявляет духовно-нравственные качества и основы патриотизма в процессе ознакомления с видами спорта и достижениями российских спортсменов;
- ✓ ребенок владеет основными способами укрепления здоровья (закаливание, утренняя гимнастика, соблюдение личной гигиены, безопасное поведение и другие); мотивирован на сбережение и укрепление собственного здоровья и здоровья окружающих;
- ✓ ребенок настроен положительно по отношению к окружающим, охотно вступает в общение со взрослыми и сверстниками, проявляет сдержанность по отношению к незнакомым людям, при общении со взрослыми и сверстниками ориентируется на общепринятые нормы и правила культуры поведения, проявляет в поведении уважение и привязанность к родителям (законным представителям), демонстрирует уважение к педагогам, интересуется жизнью семьи и ДОО;
- ✓ ребенок способен различать разные эмоциональные состояния взрослых и сверстников, учитывает их в своем поведении, откликается на просьбу помочь, в оценке поступков опирается на нравственные представления;
- ✓ ребенок проявляет активность в стремлении к познанию разных видов труда и профессий, бережно относится к предметному миру как результату труда взрослых, стремится участвовать в труде взрослых, самостоятелен, инициативен в самообслуживании, участвует со сверстниками в разных видах повседневного и ручного труда;
- ✓ ребенок владеет представлениями о безопасном поведении, соблюдает правила безопасного поведения в разных видах деятельности, демонстрирует умения правильно и безопасно пользоваться под присмотром взрослого бытовыми предметами и приборами, безопасного общения с незнакомыми животными, владеет основными правилами безопасного поведения на улице;
- ✓ ребенок регулирует свою активность в деятельности, умеет соблюдать очередность и учитывать права других людей, проявляет инициативу в общении и деятельности, задает вопросы различной направленности, слушает и понимает взрослого, действует по правилу или образцу в разных видах деятельности, способен к произвольным действиям;
- ✓ ребенок проявляет инициативу и самостоятельность в процессе придумывания загадок,

сказок, рассказов, владеет первичными приемами аргументации и доказательства, демонстрирует богатый словарный запас, безошибочно пользуется обобщающими словами и понятиями, самостоятельно пересказывает рассказы и сказки, проявляет избирательное отношение к произведениям определенной тематики и жанра; ребенок испытывает познавательный интерес к событиям, находящимся за рамками личного опыта, фантазирует, предлагает пути решения проблем, имеет представления о социальном, предметном и природном мире; ребенок устанавливает закономерности причинно-следственного характера, приводит логические высказывания; проявляет любознательность;

- ✓ ребенок использует математические знания, способы и средства для познания окружающего мира; способен к произвольным умственным действиям; логическим операциям анализа, сравнения, обобщения, систематизации, классификации и другим, оперируя предметами разными по величине, форме, количеству; владеет счетом, ориентировкой в пространстве и времени;
- ✓ ребенок знает о цифровых средствах познания окружающей действительности, использует некоторые из них, придерживаясь правил безопасного обращения с ними;
- ✓ ребенок проявляет познавательный интерес к населенному пункту, в котором живет, знает некоторые сведения о его достопримечательностях, событиях городской и сельской жизни; знает название своей страны, ее государственные символы;
- ✓ ребенок имеет представление о живой природе разных регионов России, может классифицировать объекты по разным признакам; имеет представление об особенностях и потребностях живого организма, изменениях в жизни природы в разные сезоны года, соблюдает правила поведения в природе, ухаживает за растениями и животными, бережно относится к ним;
- ✓ ребенок проявляет интерес и (или) с желанием занимается музыкальной, изобразительной, театрализованной деятельностью; различает виды, жанры, формы в музыке, изобразительном и театральном искусстве; проявляет музыкальные и художественно-творческие способности;
- ✓ ребенок принимает активное участие в праздничных программах и их подготовке; взаимодействует со всеми участниками культурно-досуговых мероприятий;
- ✓ ребенок самостоятельно определяет замысел рисунка, аппликации, лепки, постройки, создает образы и композиционные изображения, интегрируя освоенные техники и средства выразительности, использует разнообразные материалы;
- ✓ ребенок согласовывает свои интересы с интересами партнеров в игровой деятельности, умеет предложить и объяснить замысел игры, комбинировать сюжеты на основе разных событий, создавать игровые образы, управлять персонажами в режиссерской игре;
- ✓ ребенок проявляет интерес к игровому экспериментированию, развивающим и познавательным играм, в играх с готовым содержанием и правилами действует в точном соответствии с игровой задачей и правилами.

15.4. Планируемые результаты на этапе завершения освоения Программы (к концу дошкольного возраста):

- ✓ у ребенка сформированы основные психофизические и нравственно-волевые качества;

- ✓ ребенок владеет основными движениями и элементами спортивных игр, может контролировать свои движение и управлять ими;
- ✓ ребенок соблюдает элементарные правила здорового образа жизни и личной гигиены;
- ✓ ребенок результативно выполняет физические упражнения (общеразвивающие, основные движения, спортивные), участвует в туристских пеших прогулках, осваивает простейшие туристские навыки, ориентируется на местности;
- ✓ ребенок проявляет элементы творчества в двигательной деятельности;
- ✓ ребенок проявляет нравственно-волевые качества, самоконтроль и может осуществлять анализ своей двигательной деятельности;
- ✓ ребенок проявляет духовно-нравственные качества и основы патриотизма в ходе занятий физической культурой и ознакомлением с достижениями российского спорта;
- ✓ ребенок имеет начальные представления о правилах безопасного поведения в двигательной деятельности; о том, что такое здоровье, понимает, как поддержать, укрепить и сохранить его;
- ✓ ребенок владеет навыками личной гигиены, может заботливо относиться к своему здоровью и здоровью окружающих, стремится оказать помощь и поддержку другим людям;
- ✓ ребенок соблюдает элементарные социальные нормы и правила поведения в различных видах деятельности, взаимоотношениях со взрослыми и сверстниками;
- ✓ ребенок владеет средствами общения и способами взаимодействия со взрослыми и сверстниками; способен понимать и учитывать интересы и чувства других; договариваться и дружить со сверстниками; старается разрешать возникающие конфликты конструктивными способами;
- ✓ ребенок способен понимать свои переживания и причины их возникновения, регулировать свое поведение и осуществлять выбор социально одобряемых действий в конкретных ситуациях, обосновывать свои ценностные ориентации;
- ✓ ребенок стремится сохранять позитивную самооценку;
- ✓ ребенок проявляет положительное отношение к миру, разным видам труда, другим людям и самому себе;
- ✓ у ребенка выражено стремление заниматься социально значимой деятельностью;
- ✓ ребенок способен откликаться на эмоции близких людей, проявлять эмпатию (сочувствие, сопереживание, содействие);
- ✓ ребенок способен к осуществлению социальной навигации как ориентации в социуме и соблюдению правил безопасности в реальном и цифровом взаимодействии;
- ✓ ребенок способен решать адекватные возрасту интеллектуальные, творческие и личностные задачи; применять накопленный опыт для осуществления различных видов детской деятельности, принимать собственные решения и проявлять инициативу;

- ✓ ребенок владеет речью как средством коммуникации, ведет диалог со взрослыми и сверстниками, использует формулы речевого этикета в соответствии с ситуацией общения,
- ✓ владеет коммуникативно-речевыми умениями;
- ✓ ребенок знает и осмысленно воспринимает литературные произведения различных жанров, имеет предпочтения в жанрах литературы, проявляет интерес к книгам познавательного характера, определяет характеры персонажей, мотивы их поведения, оценивает поступки литературных героев;
- ✓ ребенок обладает начальными знаниями о природном и социальном мире, в котором он живет: элементарными представлениями из области естествознания, математики, истории, искусства и спорта, информатики и инженерии и тому подобное; о себе, собственной принадлежности и принадлежности других людей к определенному полу; составе семьи, родственных отношениях и взаимосвязях, семейных традициях; об обществе, его национально-культурных ценностях; государстве и принадлежности к нему;
- ✓ ребенок проявляет любознательность, активно задает вопросы взрослым и сверстникам; интересуется субъективно новым и неизвестным в окружающем мире; способен самостоятельно придумывать объяснения явлениям природы и поступкам людей; склонен наблюдать, экспериментировать; строить смысловую картину окружающей реальности, использует основные культурные способы деятельности;
- ✓ ребенок имеет представление о жизни людей в России, имеет некоторые представления о важных исторических событиях Отечества; имеет представление о многообразии стран и народов мира;
- ✓ ребенок способен применять в жизненных и игровых ситуациях знания о количестве, форме, величине предметов, пространстве и времени, умения считать, измерять, сравнивать, вычислять и тому подобное;
- ✓ ребенок имеет разнообразные познавательные умения: определяет противоречия, формулирует задачу исследования, использует разные способы и средства проверки предположений: сравнение с эталонами, классификацию, систематизацию, некоторые цифровые средства и другое;
- ✓ ребенок имеет представление о некоторых наиболее ярких представителях живой природы России и планеты, их отличительных признаках, среде обитания, потребностях живой природы, росте и развитии живых существ; свойствах неживой природы, сезонных изменениях в природе, наблюдает за погодой, живыми объектами, имеет сформированный познавательный интерес к природе, осознанно соблюдает правила поведения в природе, знает способы охраны природы, демонстрирует заботливое отношение к ней;
- ✓ ребенок способен воспринимать и понимать произведения различных видов искусства, имеет предпочтения в области музыкальной, изобразительной, театрализованной деятельности;
- ✓ ребенок выражает интерес к культурным традициям народа в процессе знакомства с различными видами и жанрами искусства; обладает начальными знаниями об искусстве; ребенок владеет умениями, навыками и средствами художественной выразительности в различных видах деятельности и искусства; использует различные технические приемы в свободной художественной деятельности;

- ✓ ребенок участвует в создании индивидуальных и коллективных творческих работ, тематических композиций к праздничным утренникам и развлечениям, художественных проектах;
- ✓ ребенок самостоятельно выбирает технику и выразительные средства для наиболее точной передачи образа и своего замысла, способен создавать сложные объекты и композиции, преобразовывать и использовать с учетом игровой ситуации;
- ✓ ребенок владеет разными формами и видами игры, различает условную и реальную ситуации, предлагает и объясняет замысел игры, комбинирует сюжеты на основе реальных, вымышленных событий, выполняет несколько ролей в одной игре, подбирает разные средства для создания игровых образов, согласовывает свои интересы с интересами партнеров по игре, управляет персонажами в режиссерской игре;
- ✓ ребенок проявляет интерес к игровому экспериментированию с предметами, к развивающим и познавательным играм, в играх с готовым содержанием и правилами может объяснить содержание и правила игры другим детям, в совместной игре следит за точным выполнением правил всеми участниками;
- ✓ ребенок способен планировать свои действия, направленные на достижение конкретной цели; демонстрирует сформированные предпосылки к учебной деятельности и элементы готовности к школьному обучению.

15.5. Планируемые результаты освоения программы с учётом особенностей развития детей с ограниченными возможностями здоровья, в том числе детей-инвалидов:

Дети с различными недостатками в физическом и или психическом развитии могут иметь качественно неоднородные уровни речевого, познавательного и социального развития личности. Поэтому целевые ориентиры основной образовательной программы реализуемой с участием детей с ОВЗ должна учитывать с учитывать не только возраст ребёнка, но и уровень развития личности, степень выраженности различных нарушений, а также индивидуально-типологические особенности.

Планируемые результаты реализации психолого-педагогической работы с ребёнком с ОВЗ:

- ребёнок проявляет познавательную и речевую активность;
- способен к волевым усилиям в разных видах деятельности, доводить начатое дело до конца;
- следует социальным нормам поведения и правилам в разных видах деятельности, во взаимоотношениях со взрослыми и сверстниками, правилам безопасного поведения;
- сформированы трудовые навыки и навыки самообслуживания в соответствии с возрастом;
- сформированы навыки счёта и арифметических вычислений;
- сформирован устойчивый эмоциональный контакт со взрослыми и сверстниками;
- проявляет речевую активность, способность взаимодействовать с окружающими, желание общаться с помощью слов;
- понимает и выполняет словесные инструкции, выраженные различными по степени сложности синтаксическими конструкциями;
- выполняет соотносящие практические действия;

-приспосабливает движения рук к особенностям предмета, графики, осуществляет зрительный контроль за выполнением соотносящих действий.

Образовательная область «Социально-коммуникативное развитие»:

Сформированность культурно-гигиенических умений (приём пищи, развиты гигиенические навыки, навыки хозяйственно-бытового труда и труда в природе) Формирование осуществляется с учетом их психофизических возможностей и индивидуальных особенностей.

Образовательная область «Познавательное развитие»:

Основной целевой ориентир – сформированность познавательных процессов и способов умственной деятельности, владение знаниями о природе и обществе; сформированность познавательных интересов с учетом психофизических возможностей и индивидуальных особенностей детей с ОВЗ и инвалидов.

Образовательная область «Речевое развитие»:

Целевые ориентиры в данной образовательной области - сформированность структурных компонентов системы языка — фонетического, лексического, грамматического; владение коммуникативной функцией — развитие связной речи, двух форм речевого общения — диалога и монолога. При достижении планируемых результатов учитываются индивидуальные особенности детей с ОВЗ и их психофизические возможности.

Образовательная область «Художественно-эстетическое развитие»

Сформированность у детей с ОВЗ эстетического отношения к миру, накоплены эстетические представления и образы, развит эстетический вкус, художественных способностей, усвоены различные виды художественной деятельности в соответствии с индивидуальным уровнем развития.

Образовательная область «Физическое развитие»

Развиты двигательные навыки крупной моторики и тонкой ручной моторики, зрительно-пространственной координации, сформированы необходимые двигательные умения и навыки, физические качества и способности, направленные на жизнеобеспечение, развитие и совершенствование организма с учётом индивидуального развития ребёнка с ОВЗ, а также с учётом нарушения.

16. Значимые для разработки и реализации Программы характеристики.

МДОУ «Детский сад №103» посещают воспитанники в возрасте от 1 года до 7 лет. В Детском саду сформировано 7 групп общеразвивающей направленности.

16.1. Характеристики особенностей развития детей раннего и дошкольного возраста:

От рождения до 1 года

Первый год жизни ребенка отличается быстрым темпом физического, психического и даже социального развития. На первом году жизни происходит становление эмоционального общения ребенка и взрослого, которое трансформируется в ситуативно-деловое общение. Для детей характерно чувственное познание ближайшего окружения, наглядно-действенное мышление, высокая двигательная активность и малая подвижность нервной системы, несформированность тормозных процессов, высокая степень отвлекаемости. Постепенно в течение первых месяцев (и даже года) он «научается» глубоко и спокойно спать, активно бодрствовать. В продолжение дня сон ребенка несколько раз чередуется с периодами активного бодрствования, длительность которого постепенно, но достаточно быстро увеличивается в течение года: с 1 часа до 3,5-4 часов.

Умение активно бодрствовать — основа для развития движений, восприятия речи и общения с окружающими. С первых дней жизни у ребенка интенсивно развиваются зрение и слух. Под их контролем и при их участии начинают действовать руки: малыш хватает и удерживает видимый предмет (4-5 месяцев). И наконец, вид яркой игрушки или голос близкого человека побуждает ребенка ползать, опираясь на руки, и потом ходить, держась за опору (второе полугодие).

В течение первого года **развиваются слуховые и зрительные восприятия**. В первые месяцы жизни малыш начинает сосредоточивать взгляд на лице взрослого или игрушке, следить за их движением, прислушиваться к голосу или звучащему предмету, тянуть руки и захватывать предметы, подвешенные над кроваткой. После 4,5-5 месяцев дети способны различать основные цвета и формы. Они эмоционально отзывчивы на интонацию и музыку разного характера.

Простые действия с игрушкой (удерживает, размахивает) превращаются после 9-10 месяцев в несложные предметно-игровые. Кубики малыш кладет в коробку, мяч бросает, куклу баюкает. Появляются любимые игрушки.

В первые месяцы жизни ребенок произносит короткие отрывистые звуки («гы, кхы»), в 4-5 месяцев он певуче гулит («а-а-а»), что очень важно для развития речевого дыхания. Потом по подражанию взрослому начинает лепетать, то есть произносить слоги, из которых позже образуются слова.

На примере первых предречевых реакций можно также проследить взаимосвязь разных сторон развития. Голосовые реакции, лежащие в основе развития речи, возникают исключительно на фоне положительного эмоционального состояния, сопровождаемого оживленными движениями рук и ног, то есть проявляются в форме «комплекса оживления».

К концу года можно уже говорить о речевом развитии, поскольку **формируются основы понимания** (до 30-50 слов), ребенок начинает пользоваться несколькими простыми словами (6-10 слов). Речевое обращение взрослого к ребенку может успокоить его, побудить выполнить несложное действие.

Социализация детей идет по разным направлениям. Малыши с первых месяцев жизни начинают выделять мать среди других объектов. Во втором полугодии ярко проявляют разное отношение к взрослым: близким радуются, чужих настороженно рассматривают. Идет формирование инициативных обращений к близким взрослым (звуками, улыбкой, движениями). Двух-, трехмесячные дети, лежа рядом в манеже, радуются друг другу, с интересом рассматривают соседа. В более старшем возрасте, находясь рядом, обращают внимание на действия товарища, эмоционально откликаются на его смех.

Ребенок, находясь на руках у взрослого, начинает ориентироваться в пространстве (поворачивает голову к яркой картине, окну, двери). Самостоятельно передвигаясь (ползание, ходьба), стремится двигаться навстречу окликающему его взрослому, к заинтересовавшему предмету.

Появляются простейшие элементы самообслуживания: в 5-6 месяцев ребенок удерживает бутылочку, к концу года держит чашку, стягивает шапку, носки, подает по просьбе взрослого предметы одежды.

Основные умения к концу первого года жизни: ребенок осваивает ходьбу в ближайшем пространстве, начинает использовать по назначению отдельные предметы и игрушки. Выполняет простые просьбы и понимает объяснения, может использовать простые слова (до 8-10). Испытывает потребность в эмоциональном и в объектно направленном общении со взрослым. Знает свое имя, откликается на зов.

От 1 года до 2 лет

На втором году жизни развивается самостоятельность детей, формируется предметно-игровая деятельность, появляются элементы сюжетной игры. Общение с взрослым носит ситуативно-деловой характер, затем характер делового сотрудничества. Совершенствуются восприятие, речь, наглядно-действенное мышление, чувственное познание

действительности. Длительность каждого периода активного бодрствования у детей до полутора лет составляет 3-4 часа, у детей двух лет — 4-5,5 часа.

На развитие основных движений ребенка частично влияют пропорции его тела: короткие ноги, длинное туловище, большая голова. Малыш до полутора лет часто падает при ходьбе, не всегда может вовремя остановиться, обойти препятствие. Для детей второго года жизни характерна высокая двигательная активность.

Постепенно **совершенствуется ходьба**. Дети учатся свободно передвигаться на прогулке: они взбираются на бугорки, ходят по траве, перешагивают через небольшие препятствия, например, палку, лежащую на земле. В подвижных играх и на музыкальных занятиях дети выполняют боковые шаги, медленно кружатся на месте.

В начале второго года дети много и охотно лазают: взбираются на горку, на диванчики, а позже (приставным шагом) и на шведскую стенку, а также перелезают через бревно, подлезают под скамейку, пролезают через обруч. После полутора лет у малышек кроме основных развиваются и раздражательные движения (мишке, зайчику).

В простых подвижных играх и плясках дети привыкают координировать свои движения и действия друг с другом (при участии не более 8-10 человек).

В разных видах деятельности **обогащается сенсорный опыт**. В процессе знакомства с предметами ребенок слышит названия форм (кубик, кирпичик, шарик, «крыша» — призма), одновременно воспринимая их (гладит предмет, обводит пальцем по контуру, стучит, бросает и т. п.) и уточняя физические качества. При этом происходит и ознакомление с основными фигурами (квадрат, четырехугольник, круг, треугольник).

При обучении и правильном подборе игрового материала дети осваивают действия с разнообразными игрушками: разборными (пирамиды, матрешки и др.), строительным материалом и сюжетными игрушками (куклы с атрибутами к ним, мишки). Эти действия ребенок воспроизводит по подражанию после показа взрослого.

Постепенно из отдельных действий складываются «цепочки», и малыш учится доводить предметные действия до результата: заполняет колечками всю пирамиду, подбирая их по цвету и размеру, из строительного материала возводит по образцу, а затем по памяти забор, паровозик, башенку и другие несложные постройки.

Значительные перемены происходят и в действиях с сюжетными игрушками. Дети начинают переносить разученное действие с одной игрушкой (кукла) на другие (мишки, зайки); они активно ищут предмет, необходимый для завершения действия (одеяло, чтобы уложить куклу спать, мисочку, чтобы накормить мишку).

Воспроизводя подряд 2-3 действия, они сначала не ориентируются на то, как это бывает в жизни: спящую куклу, например, вдруг начинают катать на машинке. К концу второго года жизни в игровых действиях детей уже отражается привычная им жизненная последовательность: погуляв с куклой, кормят ее и укладывают спать..

На втором году жизни из отдельных действий складываются элементы деятельности, свойственной дошкольному детству: предметная с характерным для нее сенсорным уклоном, конструктивная и сюжетная игра. В предметной деятельности появляются соотносящие и орудийные действия.

Успехи в развитии предметно-игровой деятельности сочетаются с ее неустойчивостью. Имея возможность приблизиться к любому предмету, попавшему в поле зрения, ребенок бросает то, что держит в руках, и устремляется к нему. Постепенно он с помощью взрослого учится доводить начатое до конца, добиваясь результата.

Второй год жизни — **период интенсивного формирования речи**. Связи между предметом, действием и словами, их обозначающими, формируются в 6-10 раз быстрее, чем в конце первого года жизни.

В процессе разнообразной деятельности с взрослыми дети усваивают, что одно и то же действие может относиться к разным предметам: «надень шапку, надень колечки на пирамидку» и т. д. Важным приобретением речи и мышления является формирующаяся на

втором году жизни способность обобщения. Слово в сознании ребенка начинает ассоциироваться не с одним предметом, а обозначать все предметы, относящиеся к этой группе, несмотря на различия по цвету, размеру и даже внешнему виду (кукла большая и маленькая, голышом и одетая, кукла-мальчик и кукла-девочка).

Малыш привыкает к тому, что между предметами существуют разные связи, а взрослые и дети действуют в разных ситуациях, поэтому ему понятны сюжетные инсценировки (показ игрушек, персонажей кукольного и настольного театра).

Впечатления от таких показов, заинтересованного рассматривания сохраняются в памяти. Поэтому дети старше полутора лет способны поддерживать диалог-воспоминание с взрослым о недавних событиях или вещах, связанных с их личным опытом: «Кто гулял?» — «Что видели?» — «Собачку». — «Кого кормили зернышками?» — «Птичку».

Активный словарь на протяжении года увеличивается неравномерно. К полутора годам он равен примерно 20-30 словам. После 1 года 8-10 месяцев происходит скачок, развивается активно используемый словарь. В нем много глаголов и существительных, встречаются простые прилагательные и наречия (тут, там, туда и т. д.), а также предлоги.

Упрощенные слова (ту-ту, ав-ав) заменяются обычными, пусть и несовершенными в фонетическом отношении. После полутора лет ребенок чаще всего воспроизводит контур слова (разное число слогов), наполняя его звуками-заместителями, более или менее близкими по звучанию слышимому образцу.

Попытки улучшить произношение, повторяя слово за взрослым, в этом возрасте не приносят успеха. Это становится возможным лишь на третьем году жизни. Ребенок в большинстве случаев после полутора лет правильно произносит губно-губные звуки (п, б, м), передние небноязычные (т, д, н), задние небноязычные (г, х). Свистящие, шипящие и сонорные звуки, а также слитные фонемы в словах, произносимых ребенком, встречаются крайне редко.

Вначале произносимое ребенком слово является целым предложением. Так, слова «бах, упала» в одних случаях обозначают, что малыш уронил игрушку, в других — что он сам упал и ушибся.

Ребенок старше полутора лет активно обращается к взрослым с вопросами. Но выражает их преимущественно интонационно: «И я ку- ся?» — то есть «Ира кушала?» Вопросительными словами дети пользуются реже, но могут спросить: «Где платок?», «Баба куда пошла?», «Это что?»

Дети учатся выполнять словесные просьбы взрослого в пределах видимой, наглядной ситуации.

На втором году жизни ребенок усваивает имена взрослых и детей, с которыми общается повседневно, а также некоторые родственные отношения (мама, папа, бабушка). Он понимает элементарные человеческие чувства, обозначаемые словами «радуется», «сердится», «испугался», «жалеет». В речи появляются оценочные суждения: «плохой», «хороший», «красивый».

Совершенствуется самостоятельность детей в предметно-игровой деятельности и самообслуживании. Расширяется ориентировка в ближайшем окружении. Знание того, как называются части помещения группы (мебель, одежда, посуда), помогает ребенку выполнять несложные (состоящие из одного, а к концу года из 2-3 действий) поручения взрослых. Постепенно он привыкает соблюдать элементарные правила поведения, обозначаемые словами «можно», «нельзя», «нужно». Общение с взрослым носит деловой, объектно-направленный характер.

На втором году закрепляется и углубляется деловое сотрудничество с взрослым, потребность общения с ним по самым разным поводам. При этом к двум годам дети постепенно переходят от языка жестов, мимики, выразительных звукосочетаний к выражению просьб, желаний, предложений с помощью слов и коротких фраз. Так речь становится основным средством общения с взрослым.

На втором году жизни между детьми сохраняется и развивается тип эмоционального взаимодействия. Они самостоятельно играют друг с другом (по двое-трое) в разученные ранее при помощи взрослого игры («Прятки», «Догонялки»).

Однако опыт взаимодействия у детей невелик, и основа его еще не сформирована. Имеет место непонимание со стороны предполагаемого партнера. Ребенок может расплакаться и даже ударить жалеющего его. Он активно протестует против вмешательства в свою игру.

Игрушка в руках другого гораздо интереснее для малыша, чем та, что стоит рядом. Отобрав игрушку у соседа, но не зная, что делать дальше, малыш просто бросает ее. Воспитателю следует пресекать подобные факты, чтобы у детей не пропало желание общаться.

Взаимообщение детей в течение дня возникает, как правило, в предметно-игровой деятельности и режимных процессах. Поскольку предметно-игровые действия и самообслуживание только формируются, самостоятельность, заинтересованность в их выполнении следует всячески оберегать.

Детей приучают соблюдать «дисциплину расстояния», и они сначала осваивают умение играть и действовать рядом, не мешая друг другу, а затем играть вместе по 2-3 человека, вести себя в группе соответствующим образом: не лезть в тарелку соседа, подвинуться на диванчике, чтобы мог сесть еще один ребенок, не шуметь в спальне и т. д. При этом они пользуются простыми словами: «на» («возьми»), «дай», «пусти», «не хочу» и др.

Возможны несложные плясовые действия малышей парами на музыкальных занятиях.

Одним из главных приобретений второго года жизни можно считать совершенствование основных движений, особенно ходьбы.

Наблюдается быстрое и разноплановое развитие предметно-игрового поведения, благодаря чему к концу пребывания детей во второй группе раннего возраста у них формируются компоненты всех видов деятельности, характерных для периода дошкольного детства.

Происходит быстрое развитие разных сторон речи и ее функций. Хотя темп развития понимания речи окружающих по-прежнему опережает умение говорить, в конце второго года активный словарь состоит уже из 200-300 слов.

От 2 до 3 лет.

На третьем году жизни дети становятся самостоятельнее.

Продолжают развиваться предметная деятельность, деловое сотрудничество ребенка и взрослого; совершенствуются восприятие, речь, начальные формы произвольного поведения, игры, наглядно-действенное мышление, в конце года появляются основы наглядно-образного мышления.

Развитие предметной деятельности связано с усвоением культурных способов действия с различными предметами. Совершенствуются соотносящие и орудийные действия.

Умение выполнять орудийные действия развивает произвольность, преобразуя натуральные формы активности в культурные на основе предлагаемой взрослыми модели, которая выступает в качестве не только объекта для подражания, но и **образца, регулирующего собственную активность ребенка.**

В ходе совместной с взрослыми предметной деятельности **продолжает развиваться понимание речи.** Слово отделяется от ситуации и приобретает самостоятельное значение. Дети продолжают осваивать названия окружающих предметов, учатся выполнять словесные просьбы взрослых, ориентируясь в пределах ближайшего окружения.

Количество понимаемых слов значительно возрастает. Совершенствуется регуляция поведения в результате обращения взрослых к ребенку, который **начинает понимать не только инструкцию, но и рассказ взрослых.**

Интенсивно развивается активная речь детей. К трем годам они осваивают основные грамматические структуры, пытаются строить сложные и сложноподчиненные предложения, в разговоре с взрослым используют практически все части речи. Активный словарь достигает примерно 1500-2500 слов.

К концу третьего года жизни **речь становится средством общения ребенка со сверстниками**. В этом возрасте у детей формируются новые виды деятельности: игра, рисование, конструирование.

Игра носит процессуальный характер, главное в ней — действия, которые совершаются с игровыми предметами, приближенными к реальности.

В середине третьего года жизни широко используются действия с предметами-заместителями.

Появление собственно изобразительной деятельности обусловлено тем, что ребенок уже **способен сформулировать намерение изобразить какой-либо предмет**. Типичным является изображение человека в виде «головонога» — окружности и отходящих от нее линий.

На третьем году жизни совершенствуются зрительные и слуховые ориентировки, что позволяет детям безошибочно выполнять ряд заданий: осуществлять выбор из 2-3 предметов по форме, величине и цвету; различать мелодии; петь.

Совершенствуется слуховое восприятие, прежде всего фонематический слух. К трем годам дети воспринимают все звуки родного языка, но произносят их с большими искажениями.

Основной формой мышления является наглядно-действенная. Ее особенность заключается в том, что возникающие в жизни ребенка проблемные ситуации разрешаются путем реального действия с предметами.

К концу третьего года жизни у детей появляются зачатки наглядно-образного мышления. Ребенок в ходе предметно-игровой деятельности ставит перед собой цель, намечает план действия и т. п.

Для детей этого возраста характерна неосознанность мотивов, импульсивность и зависимость чувств и желаний от ситуации. Дети легко заражаются эмоциональным состоянием сверстников. Однако в этот период **начинает складываться и произвольность поведения**. Она обусловлена развитием орудийных действий и речи. У детей появляются чувства гордости и стыда, начинают формироваться элементы самосознания, связанные с идентификацией с именем и полом. Ранний возраст завершается кризисом трех лет. Ребенок осознает себя как отдельного человека, отличного от взрослого. У него формируется образ Я. Кризис часто сопровождается рядом отрицательных проявлений: негативизмом, упрямством, нарушением общения с взрослым и др. Кризис может продолжаться от нескольких месяцев до двух лет.

От 3 до 4 лет.

В возрасте 3-4 лет ребенок постепенно выходит за пределы семейного круга. Его общение становится внеситуативным. Взрослый становится для ребенка не только членом семьи, но и носителем определенной общественной функции. Желание ребенка выполнять такую же функцию приводит к противоречию с его реальными возможностями. Это противоречие разрешается через развитие игры, которая становится ведущим видом деятельности в дошкольном возрасте.

Главной особенностью игры является ее условность: выполнение одних действий с одними предметами предполагает их отнесенность к другим действиям с другими предметами. Основным содержанием игры младших дошкольников являются действия с игрушками и предметами-заместителями. Продолжительность игры небольшая. Младшие дошкольники ограничиваются игрой с одной-двумя ролями и простыми, неразвернутыми сюжетами. Игры с правилами в этом возрасте только начинают формироваться.

Изобразительная деятельность ребенка зависит от его представлений о предмете. В этом возрасте они только начинают формироваться. Графические образы бедны. У одних детей в изображениях отсутствуют детали, у других рисунки могут быть более детализированы. Дети уже могут использовать цвет.

Большое значение для развития мелкой моторики имеет лепка. Младшие дошкольники способны под руководством взрослого вылепить простые предметы.

Известно, что аппликация оказывает положительное влияние на развитие восприятия. В этом возрасте детям доступны простейшие виды аппликации.

Конструктивная деятельность в младшем дошкольном возрасте ограничена возведением несложных построек по образцу и по замыслу.

В младшем дошкольном возрасте развивается перцептивная деятельность. Дети от использования предэталонов — индивидуальных единиц восприятия, переходят к сенсорным эталонам — культурно-выработанным средствам восприятия. К концу младшего дошкольного возраста дети могут воспринимать до 5 и более форм предметов и до 7 и более цветов, способны дифференцировать предметы по величине, ориентироваться в пространстве группы детского сада, а при определенной организации образовательного процесса — и в помещении всего дошкольного учреждения.

Развиваются память и внимание. По просьбе взрослого дети могут запомнить 3-4 слова и 5-6 названий предметов. К концу младшего дошкольного возраста они способны запомнить значительные отрывки из любимых произведений.

Продолжает развиваться наглядно-действенное мышление. При этом преобразования ситуаций в ряде случаев осуществляются на основе целенаправленных проб с учетом желаемого результата. **Дошкольники способны установить некоторые скрытые связи и отношения между предметами.**

В младшем дошкольном возрасте начинает развиваться воображение, которое особенно наглядно проявляется в игре, когда одни объекты выступают в качестве заместителей других.

Взаимоотношения детей обусловлены нормами и правилами. В результате целенаправленного воздействия они могут усвоить относительно большое количество норм, которые выступают основанием для оценки собственных действий и действий других детей.

Взаимоотношения детей ярко проявляются в игровой деятельности. Они скорее играют рядом, чем активно вступают во взаимодействие.

Однако уже в этом возрасте могут наблюдаться устойчивые избирательные взаимоотношения. Конфликты между детьми возникают преимущественно по поводу игрушек. **Положение ребенка в группе сверстников во многом определяется мнением воспитателя.**

В младшем дошкольном возрасте можно наблюдать соподчинение мотивов поведения в относительно простых ситуациях. Сознательное управление поведением только начинает складываться; во многом **поведение ребенка еще ситуативно.** Вместе с тем можно наблюдать и случаи ограничения собственных побуждений самим ребенком, сопровождаемые словесными указаниями. Начинает развиваться самооценка, при этом дети в значительной мере ориентируются на оценку воспитателя. Продолжает развиваться также их половая идентификация, что проявляется в характере выбираемых игрушек и сюжетов.

От 4 до 5 лет

В игровой деятельности детей среднего дошкольного возраста появляются ролевые взаимодействия. Они указывают на то, что дошкольники начинают отделять себя от принятой роли. В процессе игры роли могут меняться. Игровые действия начинают выполняться не ради них самих, а ради смысла игры. Происходит разделение игровых и реальных взаимодействий детей.

Значительное развитие получает изобразительная деятельность. Рисунок становится предметным и детализированным. Графическое изображение человека характеризуется наличием туловища, глаз, рта, носа, волос, иногда одежды и ее деталей. **Совершенствуется техническая сторона изобразительной деятельности.** Дети могут рисовать основные геометрические фигуры, вырезать ножницами, наклеивать изображения на бумагу и т. д.

Усложняется конструирование. Постройки могут включать 5-6 деталей. Формируются навыки конструирования по собственному замыслу, а также планирование последовательности действий.

Двигательная сфера ребенка характеризуется позитивными изменениями мелкой и крупной моторики. Развиваются ловкость, координация движений. Дети в этом возрасте

лучше, чем младшие дошкольники, удерживают равновесие, перешагивают через небольшие преграды. Усложняются игры с мячом.

К концу среднего дошкольного возраста восприятие детей становится более развитым. Они оказываются способными назвать форму, на которую похож тот или иной предмет.. Дети способны упорядочить группы предметов по сенсорному признаку — величине, цвету; выделить такие параметры, как высота, длина и ширина.

Возрастает объем памяти. Дети запоминают до 7-8 названий предметов. **Начинает складываться произвольное запоминание.**

Начинает развиваться образное мышление. Дети способны использовать простые схематизированные изображения для решения несложных задач. Дошкольники могут строить по схеме, решать лабиринтные задачи. Развивается предвосхищение. На основе пространственного расположения объектов дети могут сказать, что произойдет в результате их взаимодействия. Однако при этом им трудно встать на позицию другого наблюдателя и во внутреннем плане совершить мысленное преобразование образа.

Продолжает развиваться воображение. Формируются такие его особенности, как оригинальность и произвольность. Дети могут самостоятельно придумать небольшую сказку на заданную тему.

Увеличивается устойчивость внимания. Ребенку оказывается доступной сосредоточенная деятельность в течение 15-20 минут. Он способен удерживать в памяти при выполнении каких-либо действий несложное условие.

В среднем дошкольном возрасте улучшается произношение звуков и дикция. **Речь становится предметом активности детей.** Они удачно имитируют голоса животных, интонационно выделяют речь тех или иных персонажей. Интерес вызывают ритмическая структура речи, рифмы.

Развивается грамматическая сторона речи. Дошкольники занимаются словотворчеством на основе грамматических правил. Речь детей при взаимодействии друг с другом носит ситуативный характер, а при общении с взрослым становится внеситуативной.

Изменяется содержание общения ребенка и взрослого. Оно выходит за пределы конкретной ситуации, в которой оказывается ребенок. **Ведущим становится познавательный мотив.** Информация, которую ребенок получает в процессе общения, может быть сложной и трудной для понимания, но она вызывает у него интерес.

У детей формируется потребность в уважении со стороны взрослого, для них оказывается чрезвычайно важной его похвала. Это приводит к их повышенной обидчивости на замечания. **Повышенная обидчивость представляет собой возрастной феномен.**

Взаимоотношения со сверстниками характеризуются избирательностью, которая выражается в предпочтении одних детей другим. Появляются постоянные партнеры по играм. **В группах начинают выделяться лидеры. Появляются конкурентность, соревновательность.** Последняя важна для сравнения себя с другим, что ведет к развитию образа Я ребенка, его детализации.

Основные достижения возраста связаны с развитием игровой деятельности; появлением ролевых и реальных взаимодействий; с развитием изобразительной деятельности; конструированием по замыслу, планированием; совершенствованием восприятия, развитием образного мышления и воображения, эгоцентричностью познавательной позиции; развитием памяти, внимания, речи, познавательной мотивации.

От 5 до 6 лет

Дети шестого года жизни уже могут распределять роли до начала игры и строить свое поведение, придерживаясь роли. Игровое взаимодействие сопровождается речью, соответствующей и по содержанию, и интонационно взятой роли. Речь, сопровождающая реальные отношения детей, отличается от ролевой речи. Дети начинают осваивать социальные отношения и понимать подчиненность позиций в различных видах деятельности взрослых, одни роли становятся для них более привлекательными, чем другие. При распределении ролей

могут возникать конфликты, связанные с субординацией ролевого поведения. Наблюдается организация игрового пространства, в котором выделяются смысловой «центр» и «периферия». (В игре «Больница» таким центром оказывается кабинет врача, в игре «Парикмахерская» — зал стрижки, а зал ожидания выступает в качестве периферии игрового пространства.) Действия детей в играх становятся разнообразными.

Развивается изобразительная деятельность детей. Это **возраст наиболее активного рисования**. Обычно рисунки представляют собой схематичные изображения различных объектов, но могут отличаться оригинальностью композиционного решения, передавать статичные и динамичные отношения. Рисунки приобретают сюжетный характер; достаточно часто встречаются многократно повторяющиеся сюжеты с небольшими или, напротив, существенными изменениями. Изображение человека становится более детализированным и пропорциональным.

Конструирование характеризуется умением анализировать условия, в которых протекает эта деятельность. Дети используют и называют различные детали деревянного конструктора. Могут заменить детали постройки в зависимости от имеющегося материала. **Овладевают обобщенным способом обследования образца. Конструктивная деятельность может осуществляться на основе схемы, по замыслу и по условиям.** Появляется конструирование в ходе совместной деятельности.

Дети могут конструировать из бумаги, складывая ее в несколько раз (два, четыре, шесть сгибаний); из природного материала. Они осваивают два способа конструирования: 1) от природного материала к художественному образу (ребенок «достраивает» природный материал до целостного образа, дополняя его различными деталями); 2) от художественного образа к природному материалу (ребенок подбирает необходимый материал, для того чтобы воплотить образ).

Продолжает совершенствоваться восприятие цвета, формы и величины, строения предметов; систематизируются представления детей. Они называют не только основные цвета и их оттенки, но и промежуточные цветовые оттенки; форму прямоугольников, овалов, треугольников.

Однако дети могут испытывать трудности при анализе пространственного положения объектов, если сталкиваются с несоответствием формы и их пространственного расположения. Это свидетельствует о том, что в различных ситуациях восприятие представляет для дошкольников известные сложности, особенно если они должны одновременно учитывать несколько различных и при этом противоположных признаков.

В старшем дошкольном возрасте продолжает развиваться образное мышление. Дети способны не только решить задачу в наглядном плане, но и совершить преобразования объекта, указать, в какой последовательности объекты вступят во взаимодействие и т. д. Однако подобные решения окажутся правильными только в том случае, если дети будут применять адекватные мыслительные средства. Среди них можно выделить схематизированные представления, которые возникают в процессе наглядного моделирования; комплексные представления, отражающие представления детей о системе признаков, которыми могут обладать объекты, а также представления, отражающие стадии преобразования различных объектов и явлений (представления о цикличности изменений): представления о смене времен года, дня и ночи, об увеличении и уменьшении объектов в результате различных воздействий, представления о развитии и т. д. Кроме того, **продолжают совершенствоваться обобщения, что является основой словесно-логического мышления.** В дошкольном возрасте у детей еще отсутствуют представления о классах объектов. Дети группируют объекты по признакам, которые могут изменяться, однако начинают формироваться операции логического сложения и умножения классов. Так, например, старшие дошкольники при группировке объектов могут учитывать два признака: цвет и форму (материал) и т. д.

Как показали исследования отечественных психологов, дети старшего дошкольного возраста способны рассуждать и давать адекватные причинные объяснения, если анализируемые отношения не выходят за пределы их наглядного опыта.

Развитие воображения в этом возрасте позволяет детям сочинять достаточно оригинальные и последовательно разворачивающиеся истории. Воображение будет **активно развиваться лишь при условии проведения специальной работы по его активизации.**

Продолжают развиваться устойчивость, распределение, переключаемость внимания. Наблюдается переход от непровольного к произвольному вниманию.

Продолжает совершенствоваться речь, в том числе ее звуковая сторона. Дети могут правильно воспроизводить шипящие, свистящие и сонорные звуки. Развиваются фонематический слух, интонационная выразительность речи при чтении стихов в сюжетно-ролевой игре и в повседневной жизни.

Совершенствуется грамматический строй речи. Дети используют практически все части речи, активно занимаются словотворчеством. Богаче становится лексика: активно используются синонимы и антонимы.

Развивается связная речь. Дети могут пересказывать, рассказывать по картинке, передавая не только главное, но и детали.

Достижения этого возраста характеризуются распределением ролей в игровой деятельности; структурированием игрового пространства; дальнейшим развитием изобразительной деятельности, отличающейся высокой продуктивностью; применением в конструировании обобщенного способа обследования образца; усвоением обобщенных способов изображения предметов одинаковой формы.

Восприятие в этом возрасте характеризуется анализом сложных форм объектов; развитие мышления сопровождается освоением мыслительных средств (схематизированные представления, комплексные представления, представления о цикличности изменений); развиваются умение обобщать, причинное мышление, воображение, произвольное внимание, речь, образ Я.

От 6 до 7 лет

В сюжетно-ролевых играх дети подготовительной к школе группы начинают осваивать сложные взаимодействия людей, отражающие характерные значимые жизненные ситуации, например, свадьбу, рождение ребенка, болезнь, трудоустройство и т. д.

Игровые действия детей становятся более сложными, обретают особый смысл, который не всегда открывается взрослому. Игровое пространство усложняется. В нем может быть несколько центров, каждый из которых поддерживает свою сюжетную линию. При этом дети способны отслеживать поведение партнеров по всему игровому пространству и менять свое поведение в зависимости от места в нем. Так, ребенок уже обращается к продавцу не просто как покупатель, а как покупатель-мама или покупатель-шофер и т. п. Исполнение роли акцентируется не только самой ролью, но и тем, в какой части игрового пространства эта роль воспроизводится. Например, исполняя роль водителя автобуса, ребенок командует пассажирами и подчиняется инспектору ГИБДД. Если логика игры требует появления новой роли, то ребенок может по ходу игры взять на себя новую роль, сохранив при этом роль, взятую ранее. Дети могут комментировать исполнение роли тем или иным участником игры.

Образы из окружающей жизни и литературных произведений, передаваемые детьми в изобразительной деятельности, становятся сложнее.

Рисунки приобретают более детализированный характер, обогащается их цветовая гамма. Более явными становятся различия между рисунками мальчиков и девочек. Мальчики охотно изображают технику, космос, военные действия и т. п. Девочки обычно рисуют женские образы: принцесс, балерин, моделей и т. д. Часто встречаются и бытовые сюжеты: мама и дочка, комната и т. д.

Изображение человека становится еще более детализированным и пропорциональным. Появляются пальцы на руках, глаза, рот, нос, брови, подбородок. Одежда может быть украшена различными деталями.

При правильном педагогическом подходе у дошкольников формируются художественно-творческие способности в изобразительной деятельности.

К подготовительной к школе группе дети в значительной степени осваивают конструирование из строительного материала. Они свободно владеют обобщенными способами анализа как изображений, так и построек; не только анализируют основные конструктивные особенности различных деталей, но и определяют их форму на основе сходства со знакомыми им объемными предметами. Свободные постройки становятся симметричными и пропорциональными, их строительство осуществляется на основе зрительной ориентировки.

Дети быстро и правильно подбирают необходимый материал. Они достаточно точно представляют себе последовательность, в которой будет осуществляться постройка, и материал, который понадобится для ее выполнения; **способны выполнять различные по степени сложности постройки как по собственному замыслу, так и по условиям.**

В этом возрасте дети уже могут освоить сложные формы сложения из листа бумаги и придумывать собственные, но этому их нужно специально обучать. Данный вид деятельности **не просто доступен детям — он важен для углубления их пространственных представлений.**

Усложняется конструирование из природного материала. Дошкольникам уже доступны целостные композиции по предварительному замыслу, которые могут передавать сложные отношения, включать фигуры людей и животных.

У детей продолжает развиваться восприятие, однако они не всегда могут одновременно учитывать несколько различных признаков.

Развивается образное мышление, однако воспроизведение метрических отношений затруднено. Это легко проверить, предложив детям воспроизвести на листе бумаги образец, на котором нарисованы девять точек, расположенных не на одной прямой. Как правило, дети не воспроизводят метрические отношения между точками: при наложении рисунков друг на друга точки детского рисунка не совпадают с точками образца.

Продолжают развиваться навыки обобщения и рассуждения, но они в значительной степени ограничиваются наглядными признаками ситуации.

Продолжает развиваться воображение, однако часто приходится констатировать снижение развития воображения в этом возрасте в сравнении со старшей группой. Это можно объяснить различными влияниями, в том числе и средств массовой информации, приводящими к стереотипности детских образов.

Продолжает развиваться внимание дошкольников, оно становится произвольным. В некоторых видах деятельности время произвольного сосредоточения достигает 30 минут.

У дошкольников **продолжает развиваться речь:** ее звуковая сторона, грамматический строй, лексика. Развивается связная речь. В высказываниях детей отражаются как расширяющийся словарь, так и характер обобщений, формирующихся в этом возрасте. Дети начинают активно употреблять обобщающие существительные, синонимы, антонимы, прилагательные и т. д.

В результате правильно организованной образовательной работы у детей развиваются диалогическая и некоторые виды монологической речи.

В подготовительной к школе группе завершается дошкольный возраст. Его основные достижения связаны с освоением мира вещей как предметов человеческой культуры; освоением форм позитивного общения с людьми; развитием половой идентификации, формированием позиции школьника.

К концу дошкольного возраста ребенок обладает высоким уровнем познавательного и личностного развития, что позволяет ему в дальнейшем успешно учиться в школе

16.2. Анализ социального статуса семей воспитанников.

Для выстраивания воспитательной работы в ДОУ очень важен фактор взаимодействия с семьями воспитанников. Поэтому одним из важных документов является социальный паспорт семьи, где содержатся сведения о социальном статусе родителей, уровне их образования. Благодаря такой форме документа удобно отслеживать состояние семей, вести деятельность с родителями, вовремя оказывать социальную помощь.

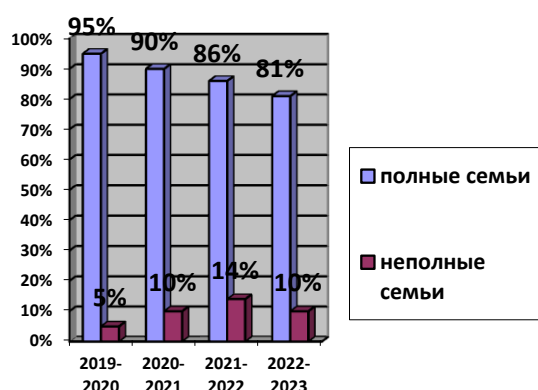
Воспитательная работа строится с учетом индивидуальных особенностей детей, с использованием разнообразных форм и методов, в тесной взаимосвязи воспитателей, специалистов и родителей. Детям из неполных семей уделяется большее внимание в первые месяцы после зачисления в МДОУ «Детский сад № 103», особый подход к семьям социального риска: такие родители получают необходимые консультации по социальной поддержке.

Распределение семей по социальному статусу (данные на март 2023 года)

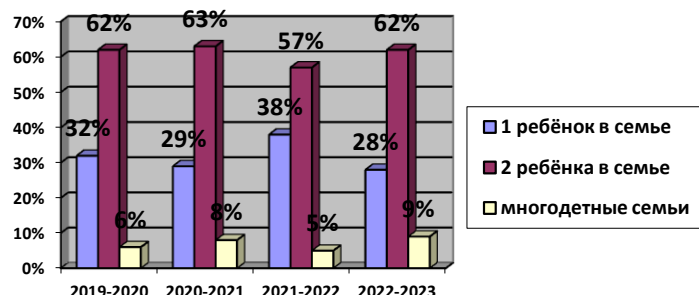
многодетные (3 и более детей в семье)	полные семьи (есть оба родителя)	Неполные семьи (в семье 1 родитель)		
		матери (отцы) - одиночки	разведенные семьи	вдовы (вдовцы)
11	122 семьи	3	7	3
9%	86%	2%	6%	2%

Безработные		беженцы	1 родитель инвалид	оба родителя пенсионеры	Малообеспе- ченные семьи	опекунские семьи	дети, воспитываемые у родственников, официально не являющихся опекунами
1 роди- тель	2 роди- теля						
3	0	0	0	0	1	0	0
2%	0	0	0	0	0,6%	0	0

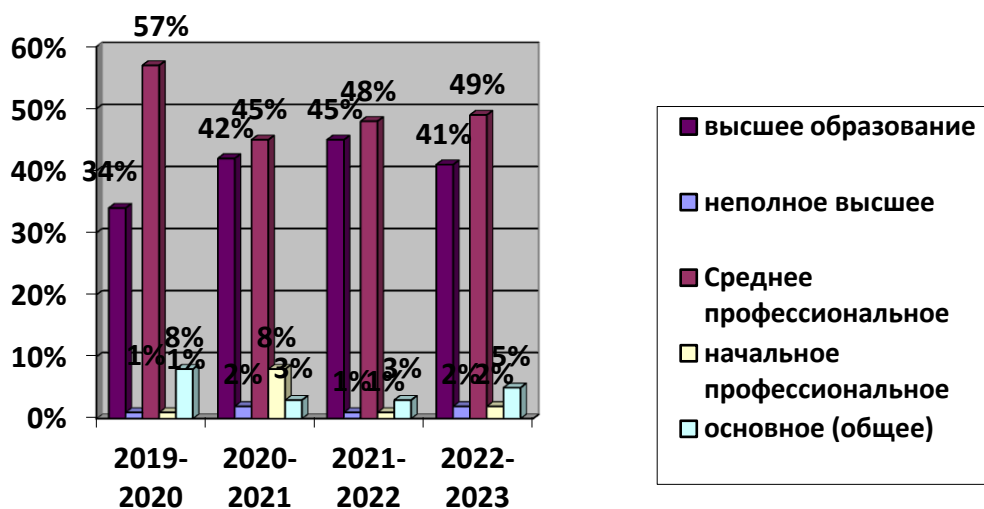
Типы семей по количественному составу



Типы семей по количеству детей в семье



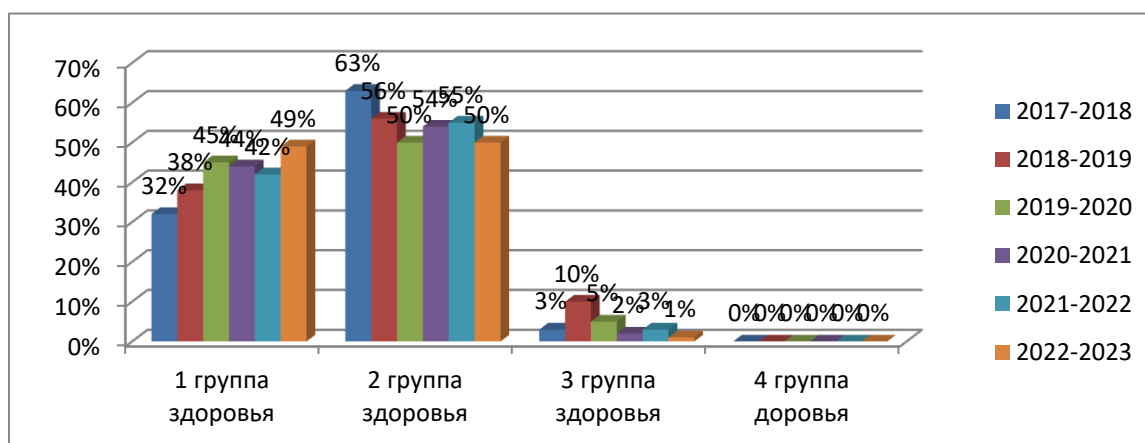
Образовательный уровень родителей



- ✓ Семьи социального риска 1- 0,8%
- ✓ Большинство детей посещающих ДОО воспитываются в полных семьях – 81 %
- ✓ Семьи социального риска (малообеспеченные) – 1 семья 0,6%
- ✓ 9% семей – многодетные
- ✓ 8 % семей, где один из - родителей безработный данный
- ✓ Анализ образовательного ценза родителей показал, что 41% опрошенных родителей получили высшее образование, 49% - среднее профессиональное образование, 2% и 5 % получили начально профессиональное и основное общее образование соответственно.
- ✓ Семьи, в которых воспитывается 1 ребёнок, составили 28% , 2 ребёнка - 63% , многодетные семьи (3 и более детей) - 9 %.

16.3. Распределение детей по группам здоровья с 2017-2023 у.г.*Сравнительный анализ распределения детей по группам здоровья с 2017-2023 у.г.*

Группа здоровья	2017-2018	2018-2019	2019-2020	2020-2021	2021-2022	2022-2023
Общее кол-во детей	174	170	165	158	149	148
I группа	56 (32%)	65 (38%)	74 (45%)	69 (44%)	63 (42%)	72 (49%)
II группа	112 (63%)	96 (56%)	83 (50%)	86 (54%)	82 (55%)	74 (50%)
III группа	6(3%)	10 (6%)	7(5%)	3 (2%)	4 (3%)	2 (1%)
IV группа						



По результатам, отмеченным в таблице и диаграмме, можно отметить, что в 2022-2023 учебном году количество детей с первой группой здоровья увеличилось на 7% (по сравнению с 2021-2022 учебным годом, количество детей со второй группой здоровья уменьшилось на 5%, по сравнению с 2021-2022 учебным годом, на 2% стало меньше детей с третьей группой здоровья (по сравнению с 2021-2022 учебным годом).

17. Педагогическая диагностика достижения планируемых результатов.

17.1. Педагогическая диагностика достижений планируемых результатов направлена на изучение деятельностных умений ребенка, его интересов, предпочтений, склонностей, личностных особенностей, способов взаимодействия со взрослыми и сверстниками. Она позволяет выявлять особенности и динамику развития ребенка, составлять на основе полученных данных индивидуальные образовательные маршруты освоения образовательной программы, своевременно вносить изменения в планирование, содержание и организацию образовательной деятельности.

17.2. Цели педагогической диагностики, а также особенности ее проведения определяются требованиями ФГОС ДО. При реализации Программы может проводиться оценка индивидуального развития детей <4>, которая осуществляется педагогом в рамках педагогической диагностики. Вопрос о ее проведении для получения информации о динамике возрастного развития ребенка и успешности освоения им Программы, формах организации и методах решается непосредственно ДОО.

<4> Пункт 3.2.3 ФГОС ДО.

17.3. Специфика педагогической диагностики достижения планируемых образовательных результатов обусловлена следующими требованиями ФГОС ДО:

планируемые результаты освоения основной образовательной программы ДО заданы как целевые ориентиры ДО и представляют собой социально-нормативные возрастные характеристики возможных достижений ребенка на разных этапах дошкольного детства;

целевые ориентиры не подлежат непосредственной оценке, в том числе и в виде педагогической диагностики (мониторинга), и не являются основанием для их формального сравнения с реальными достижениями детей и основой объективной оценки соответствия установленным требованиям образовательной деятельности и подготовки детей <5>;

<5> Пункт 4.3 ФГОС ДО.

освоение Программы не сопровождается проведением промежуточных аттестаций и итоговой аттестации обучающихся <6>.

<6> Пункт 4.3 ФГОС ДО.

Данные положения подчеркивают направленность педагогической диагностики на оценку индивидуального развития детей дошкольного возраста, на основе которой определяется эффективность педагогических действий и осуществляется их дальнейшее планирование.

17.4. Результаты педагогической диагностики (мониторинга) могут использоваться исключительно для решения следующих образовательных задач:

- 1) индивидуализации образования (в том числе поддержки ребенка, построения его образовательной траектории или профессиональной коррекции особенностей его развития);
- 2) оптимизации работы с группой детей.

17.5. Диагностика проводится в МДОУ «Детский сад №103» проводится ежегодно в начале учебного года в течение двух недель и в конце учебного года в течение двух недель в мае. Особое внимание уделяется диагностике на начальном этапе освоения ребенком образовательной программы в зависимости от времени его поступления в дошкольную группу (стартовая диагностика) и на завершающем этапе освоения программы его возрастной группой (заключительная, финальная диагностика). При проведении диагностики на начальном этапе учитывается адаптационный период пребывания ребенка в группе. Сравнение результатов стартовой и финальной диагностики позволяет выявить индивидуальную динамику развития ребенка.

17.6. Педагогическая диагностика индивидуального развития детей проводится педагогом в произвольной форме на основе **малоформализованных диагностических методов:**

- ✓ наблюдения,
- ✓ свободных бесед с детьми,
- ✓ анализа продуктов детской деятельности (рисунков, работ по лепке, аппликации, построек,

- поделок и тому подобное),
✓ специальных диагностических ситуаций.

При необходимости педагог может использовать специальные методики диагностики физического, коммуникативного, познавательного, речевого, художественно-эстетического развития.

17.7. Основным методом педагогической диагностики является наблюдение.

Ориентирами для наблюдения являются **возрастные характеристики** развития ребенка. Они выступают как обобщенные показатели возможных достижений детей на разных этапах дошкольного детства в соответствующих образовательных областях. Педагог наблюдает за поведением ребенка в деятельности (игровой, общении, познавательно-исследовательской, изобразительной, конструировании, двигательной), разных ситуациях (в режимных процессах, в группе и на прогулке, совместной и самостоятельной деятельности детей и других ситуациях). В процессе наблюдения педагог отмечает особенности проявления ребенком личностных качеств, деятельностных умений, интересов, предпочтений, фиксирует реакции на успехи и неудачи, поведение в конфликтных ситуациях и тому подобное.

Наблюдая за поведением ребенка, педагог обращает внимание на частоту проявления каждого показателя, самостоятельность и инициативность ребенка в деятельности. Частота проявления указывает на периодичность и степень устойчивости показателя. Самостоятельность выполнения действия позволяет определить зону актуального и ближайшего развития ребенка. Инициативность свидетельствует о проявлении субъектности ребенка в деятельности и взаимодействии.

Результаты наблюдения фиксируются, способ и форму их регистрации педагог выбирает самостоятельно. *Оптимальной формой фиксации результатов наблюдения может являться карта развития ребенка.* Педагог может составить ее самостоятельно, отразив показатели возрастного развития ребенка и критерии их оценивания. Фиксация данных наблюдения позволит педагогу выявить и проанализировать динамику в развитии ребенка на определенном возрастном этапе, а также скорректировать образовательную деятельность с учетом индивидуальных особенностей развития ребенка и его потребностей.

Результаты наблюдения могут быть дополнены беседами с детьми в свободной форме, что позволяет выявить причины поступков, наличие интереса к определенному виду деятельности, уточнить знания о предметах и явлениях окружающей действительности и другое.

17.8. Анализ продуктов детской деятельности может осуществляться на основе изучения материалов портфолио ребенка (рисунков, работ по аппликации, фотографий работ по лепке, построек, поделок и другого). Полученные в процессе анализа качественные характеристики существенно дополняют результаты наблюдения за продуктивной деятельностью детей (изобразительной, конструктивной, музыкальной и другой деятельностью).

17.9. Педагогическая диагностика завершается анализом полученных данных, на основе которых педагог выстраивает взаимодействие с детьми, организует РППС, мотивирующую активную творческую деятельность обучающихся, составляет индивидуальные образовательные маршруты освоения образовательной Программы, осознанно и целенаправленно проектирует образовательный процесс.

17.10. При необходимости используется психологическая диагностика развития детей

(выявление и изучение индивидуально-психологических особенностей детей, причин возникновения трудностей в освоении образовательной программы), которую проводят квалифицированные специалисты (педагоги-психологи, психологи). Участие ребенка в психологической диагностике допускается только с согласия его родителей (законных представителей). Результаты психологической диагностики могут использоваться для решения задач психологического сопровождения и оказания адресной психологической помощи.

18. Часть, формируемая участниками образовательных отношений.

18.1. Учебная программа «Фитнес-аэробика»

Цель программы: Укрепление здоровья детей дошкольного возраста средствами физических упражнений, создание благоприятных условий для личностного развития, творческой активности через приобщение к физической культуре, формирование основ здорового образа жизни.

Задачи:

- ✓ Обеспечение гармоничного физического и психического развития ребенка, улучшение и укрепление состояния его здоровья средствами фитнес-технологий;
- ✓ Познание и реализация возможностей ребенка в соответствии с его особенностями и способностями в любом из предлагаемых направлений детского фитнеса, привитие интереса к своему физическому развитию и регуляция физического состояния
- ✓ Профилактика заболеваний различных систем организма;
- ✓ Приобретение жизненно необходимых двигательных умений и навыков, развитие творческих способностей ребенка;
- ✓ Выработка привычки заниматься физическими упражнениями и повышение интереса к занятиям физической культурой;
- ✓ Расширение функциональных возможностей организма, развитие психомоторных способностей и повышение уровня физической подготовленности;
- ✓ Приобщение к здоровому образу жизни;
- ✓ Открытие спортивных талантов, определение склонностей и способностей ребенка.

Планируемые результаты освоения учебной программы «Фитнес-аэробика»

Воспитанники 1 года обучения будут знать:

1. Элементарные знания по физическому воспитанию.
2. Способы укрепления здоровья с помощью физических упражнений.
3. Элементарные упражнения, направленные на улучшение состояния опорно-двигательного аппарата (осанки и стоп).
3. Правила здорового образа жизни, ответственность личности за свое здоровье.

Воспитанники 2 года обучения будут знать:

1. Способы укрепления здоровья с помощью физических упражнений.
2. Комплексы упражнений направленные на улучшение состояния опорно-двигательного аппарата (осанки и стоп), зрительного анализатора, сердечно-сосудистой, дыхательной и других систем организма.
3. Навыки диафрагмально-релаксационного дыхания;
4. Комплексы упражнений по фитнес-аэробике.

Воспитанники 1 года обучения будут уметь:

1. Применять элементарные знания по физическому воспитанию;

2. Использовать способы укрепления здоровья с помощью физических упражнений, соблюдения режима дня, гигиенических навыков;
3. Использовать элементарные упражнения, направленные на улучшение состояния опорно-двигательного аппарата (осанки и стоп).

Воспитанники 2 года обучения будут уметь:

1. Применять средства, способствующие повышению уровня физического развития и степени его гармоничности, приемы формирования морально-волевых качеств.
2. Использовать приемы, снижающие утомляемость, гипервозбудимость, повышающие психические функции (память, внимание, мышление, наблюдательность, воображение).
3. Применять методики оздоровительного характера для укрепления своего здоровья.
4. Использовать правила самоконтроля своего состояния здоровья на занятиях и дома;
5. Использовать навыки диафрагмально-релаксационного дыхания;
6. Применять комплексы упражнений по фитнес-аэробике;

18.2. Парциальная программа «Будь готов» (подготовка к сдаче норм ВФСК ГТО)

Цель программы «Будь готов!»: обеспечение комплексного развития физических качеств детей старшего дошкольного возраста и результативности в подготовке к сдаче нормативов ГТО.

Образовательные задачи:

1. воспитывать ценностное отношение к традициям отечественной системы физического воспитания;
2. формировать представления о комплексе ГТО как о системе физического самосовершенствования;
3. формировать двигательные умения и навыки в выполнении тестовых испытаний -подтягивания из виса на высокой перекладине, сгибания и разгибания рук в упоре лежа на полу, бега, прыжков, метания, наклонов;
4. обогащать двигательный опыт ребенка с учетом возрастных возможностей и индивидуальных особенностей;
5. комплексно развивать основные физические качества: силу, быстроту, выносливость, гибкость и координационные способности;
6. мотивировать к самостоятельным занятиям физической культурой;
7. воспитывать инициативность, активность, самостоятельность, трудолюбие, уверенность и др. личностные качества

Планируемые результаты освоения программы «Будь готов»

Планируемые результаты освоения программы «Будь готов!» детьми соотносятся с основными требованиями к результатам ФГОС ДО и нормативными требованиями ВФСК ГТО. Положительная динамика показателей в направлении целевых ориентиров на этапе завершения дошкольного образования

выступает гарантом и основанием к преимущественности дошкольного и начального общего образования ребенка в подготовке детей к сдаче норм (испытаний) ВФСК ГТО. Исходя из этого, планируются следующие результаты у воспитанников:

- ребенок осознает ценности отечественных традиций физического воспитания;
- ребенок проявляет самостоятельность и инициативность в освоении содержания видов испытаний (тестов) комплекса ГТО;
- ребенок способен выбрать инвентарь, вид двигательной ребенок осуществляет элементарное двигательное и словесное планирование действий в ходе освоения упражнений и игр по программе;
- ребенок владеет техникой выполнения нормативов ВФСК ГТО, способен контролировать и оценивать результаты освоения тестов;
- ребенок готов к сдаче тестов ВФСК ГТО.

III. Содержательный раздел

19. Задачи и содержание образования (обучения и воспитания) по образовательным областям.

19.1. Программа определяет содержательные линии образовательной деятельности, реализуемые ДОО по основным направлениям развития детей дошкольного возраста (социально-коммуникативного, познавательного, речевого, художественно-эстетического, физического развития).

19.2. В каждой образовательной области сформулированы задачи и содержание образовательной деятельности, предусмотренное для освоения в каждой возрастной группе детей в возрасте от двух месяцев до семи - восьми лет. Представлены задачи воспитания, направленные на приобщение детей к ценностям русского народа, формирование у них ценностного отношения к окружающему миру.

Более конкретное и дифференцированное по возрастам описание воспитательных задач приводится в Программе воспитания.

20. Социально-коммуникативное развитие.

20.1. От 2 месяцев до 1 года.

18.1.1. В области социально-коммуникативного развития основными задачами образовательной деятельности являются:

- ✓ до 6 месяцев: осуществлять эмоционально-контактное взаимодействие и общение с ребенком, эмоционально-позитивное реагирование на него;
- ✓ с 6 месяцев: организовать эмоционально-позитивную поддержку ребенка в его действиях через вербальное обозначение совершаемых совместных действий с ребенком; поддерживать потребность ребенка в совместных действиях со взрослым;
- ✓ с 9 месяцев: формировать положительное отношение к окружающим, доверие и желание вступать в контакт не только с близкими, но и с другими людьми; поощрять интерес к предметам (игрушкам) и действиям с ними; способствовать проявлению самостоятельности и активности в общении, освоении пространства и предметно-манипулятивной деятельности.

20.1.2. Содержание образовательной деятельности.

- ✓ В процессе совместных действий педагог разговаривает с ребенком, называет предметы и игрушки, с интересом рассказывает о том, что он делает. Содержанием общения становятся предметные действия. В процессе общения педагог рассказывает ребенку о действиях, которые можно совершать с предметами, активизируя понимание ребенком речи и овладение словом. Устанавливает контакт "глаза в глаза", обращается к ребенку по имени, с улыбкой, делает акцент на физическом контакте с ребенком: держит за руку, через прикосновения, поглаживания и прочее.
- ✓ С 6 месяцев - педагог при общении с ребенком называет ему имена близких людей, показывает и обозначает словом части тела человека, названия некоторых животных, окружающие предметы и действия с ними, переживаемые ребенком чувства и эмоции.

20.2. От 1 года до 2 лет.

20.2.1. В области социально-коммуникативного развития основными *задачами* образовательной деятельности являются:

- ✓ создавать условия для благоприятной адаптации ребенка к ДОО;
- ✓ поддерживать пока еще непродолжительные контакты со сверстниками, интерес к сверстнику;
- ✓ формировать элементарные представления: о себе, близких людях, ближайшем предметном окружении;
- ✓ создавать условия для получения опыта применения правил социального взаимодействия.

20.2.2. Содержание образовательной деятельности.

- ✓ Для благоприятной адаптации к ДОО педагог обеспечивает эмоциональный комфорт детей в группе; побуждает детей к действиям с предметами и игрушками, поддерживает потребность в доброжелательном внимании, заботе, положительных отзывах и похвалы со стороны взрослых. Использует разнообразные телесные контакты (прикосновения), жесты, мимику.
- ✓ Педагог поощряет проявление ребенком инициативы в общении со взрослыми и сверстниками; хвалит ребенка, вызывая радость, поддерживает активность ребенка, улучшая его отношение к взрослому, усиливая доверие к нему.
- ✓ Педагог включает детей в игровые ситуации, вспоминая любимые сказки, стихотворения и тому подобное, поощряет проявление у ребенка интереса к себе, желание участвовать в совместной деятельности, игре, развлечении.
- ✓ Педагог в беседе и различных формах совместной деятельности формирует элементарные представления ребенка о себе, своем имени, внешнем виде, половой принадлежности (мальчик, девочка) по внешним признакам (одежда, прическа); о близких людях; о ближайшем предметном окружении.
- ✓ Педагог создает условия для получения ребенком первичного опыта социального взаимодействия (что можно делать, чего делать нельзя; здороваться, отвечать на

приветствие взрослого, благодарить; выполнять просьбу педагога).

20.3. От 2 лет до 3 лет.

20.3.1. В области социально-коммуникативного развития основными *задачами* образовательной деятельности являются:

- ✓ поддерживать эмоционально-положительное состояние детей в период адаптации к ДОО;
- ✓ развивать игровой опыт ребенка, помогая детям отражать в игре представления об окружающей действительности;
- ✓ поддерживать доброжелательные взаимоотношения детей, развивать эмоциональную отзывчивость в ходе привлечения к конкретным действиям помощи, заботы, участия;
- ✓ формировать элементарные представления о людях (взрослые, дети), их внешнем виде, действиях, одежде, о некоторых ярко выраженных эмоциональных состояниях (радость, грусть), о семье и ДОО;
- ✓ формировать первичные представления ребенка о себе, о своем возрасте, поле, о родителях (законных представителях) и близких членах семьи.

20.3.2. Содержание образовательной деятельности.

- ✓ Педагог поддерживает желание детей познакомиться со сверстником, узнать его имя, используя приемы поощрения и одобрения. Оказывает помощь детям в определении особенностей внешнего вида мальчиков и девочек, их одежды, причесок, предпочитаемых игрушек, задает детям вопросы уточняющего или проблемного характера, объясняет отличительные признаки взрослых и детей, используя наглядный материал и повседневные жизненные ситуации. Показывает и называет ребенку основные части тела и лица человека, его действия. Поддерживает желание ребенка называть и различать основные действия взрослых.
- ✓ Педагог знакомит детей с основными эмоциями и чувствами человека, обозначает их словом, демонстрирует их проявление мимикой, жестами, интонацией голоса. Предлагает детям повторить слова, обозначающие эмоциональное состояние человека, предлагает детям задания, помогающие закрепить представление об эмоциях, в том числе их узнавание на картинках.
- ✓ Педагог рассматривает вместе с детьми картинки с изображением семьи: детей, родителей (законных представителей). Поощряет стремление детей узнавать членов семьи, называть их, рассказывает детям о том, как члены семьи могут заботиться друг о друге.
- ✓ Педагог поддерживает желание детей познавать пространство своей группы, узнавать вход в группу, ее расположение на этаже, педагогов, которые работают с детьми. Рассматривает с детьми пространство группы, назначение каждого помещения, его наполнение, помогает детям ориентироваться в пространстве группы.
- ✓ Педагог поддерживает стремление детей выполнять элементарные правила поведения ("можно", "нельзя"). Личным показом демонстрирует правила общения: здороваются, прощаются, говорит "спасибо", "пожалуйста", напоминает детям о важности

использования данных слов в процессе общения со взрослыми и сверстниками, поощряет инициативу и самостоятельность ребенка при использовании "вежливых слов".

- ✓ Педагог использует приемы общения, позволяющие детям проявлять внимание к его словам и указаниям, поддерживает желание ребенка выполнять указания взрослого, действовать по его примеру и показу.
- ✓ Педагог организует детей на участие в подвижных, музыкальных, сюжетных и хороводных играх, поощряет их активность и инициативность в ходе участия в играх.
- ✓ Педагог формирует представление детей о простых предметах своей одежды, обозначает словами каждый предмет одежды, рассказывает детям о назначении предметов одежды, способах их использования (надевание колготок, футболок и тому подобное).

20.4. От 3 лет до 4 лет.

20.4.1. В области социально-коммуникативного развития основными *задачами* образовательной деятельности являются:

1) в сфере социальных отношений:

- ✓ развивать эмоциональную отзывчивость, способность откликаться на ярко выраженные эмоции сверстников и взрослых, различать и понимать отдельные эмоциональные проявления, учить правильно их называть;
- ✓ обогащать представления детей о действиях, в которых проявляются доброе отношение и забота о членах семьи, близком окружении;
- ✓ поддерживать в установлении положительных контактов между детьми, основанных на общих интересах к действиям с игрушками, предметами и взаимной симпатии;
- ✓ оказывать помощь в освоении способов взаимодействия со сверстниками в игре, в повседневном общении и бытовой деятельности;
- ✓ приучать детей к выполнению элементарных правил культуры поведения в ДОО;

2) в области формирования основ гражданственности и патриотизма:

- ✓ обогащать представления детей о малой родине и поддерживать их отражения в различных видах деятельности;

3) в сфере трудового воспитания:

- ✓ развивать интерес к труду взрослых в ДОО и в семье, формировать представления о конкретных видах хозяйственно-бытового труда, направленных на заботу о детях (мытьё посуды, уборка помещений группы и участка и прочее) и трудовые навыки;
- ✓ воспитывать бережное отношение к предметам и игрушкам как результатам труда взрослых;
- ✓ приобщать детей к самообслуживанию (одевание, раздевание, умывание), развивать самостоятельность, уверенность, положительную самооценку;

4) в области формирования основ безопасного поведения:

- ✓ развивать интерес к правилам безопасного поведения;
- ✓ обогащать представления о правилах безопасного поведения в быту, безопасного использования бытовых предметов и гаджетов, исключая практическое использование электронных средств обучения.

20.4.2. Содержание образовательной деятельности.

1) В сфере социальных отношений.

- ✓ Педагог создает условия для формирования у детей образа Я: закрепляет умение называть свое имя и возраст, говорить о себе в первом лице; проговаривает с детьми характеристики, отличающие их друг от друга (внешность, предпочтения в деятельности, личные достижения).
- ✓ Педагоги способствуют различению детьми основных эмоций (радость, печаль, грусть, гнев, страх, удивление) и пониманию ярко выраженных эмоциональных состояний. При общении с детьми педагог интересуется настроением детей, предоставляет возможность рассказать о своих переживаниях, демонстрирует разнообразные способы эмпатийного поведения (поддержать, пожалеть, обнадежить, отвлечь и порадовать). При чтении художественной литературы педагог обращает внимание на проявления, характеризующие настроения, эмоции и чувства героев, комментирует их отношения и поведение, поощряет подражание детей позитивному опыту персонажей художественных произведений и мультипликации.
- ✓ Педагог обогащает представления детей о действиях и поступках людей, в которых проявляются доброе отношение и забота о членах семьи, близком окружении, о животных, растениях; знакомит с произведениями, отражающими отношения между членами семьи.
- ✓ Педагог создает в группе положительный эмоциональный фон для объединения детей, проводит игры и упражнения в кругу, где дети видят и слышат друг друга. Педагог поощряет позитивный опыт взаимодействия детей, создает условия для совместных игр, демонстрирует позитивный настрой и удовольствие, которое можно испытывать от общения и совместной игры. Помогает детям обращаться друг к другу, распознавать проявление основных эмоций и реагировать на них. Способствует освоению детьми простых способов общения и взаимодействия: обращаться к детям по именам, договариваться о совместных действиях, вступать в парное общение (спокойно играть рядом, обмениваться игрушками, объединяться в парной игре, вместе рассматривать картинки, наблюдать и прочее). В совместных игровых и бытовых действиях педагог демонстрирует готовность действовать согласованно, создает условия для возникновения между детьми договоренности.
- ✓ Знакомит детей с элементарными правилами культуры поведения, упражняет в их выполнении (здороваться, прощаться, благодарить), демонстрирует одобрение при самостоятельном выполнении детьми правил поведения.

2) В области формирования основ гражданственности и патриотизма.

- ✓ Педагог обогащает представления детей о малой родине: регулярно напоминает название населенного пункта, в котором они живут; знакомит с близлежащим окружением ДОО (зданиями, природными объектами), доступными для рассматривания с территории. Обсуждает с детьми их любимые места времяпрепровождения в населенном пункте. Демонстрирует эмоциональную отзывчивость на красоту родного края, восхищается природными явлениями. Поддерживает отражение детьми своих впечатлений о малой родине в различных видах деятельности (рассказывает, изображает, воплощает образы в играх, разворачивает сюжет и так далее).

3) В сфере трудового воспитания.

- ✓ Педагог формирует первоначальные представления о том, что предметы делаются людьми, например, демонстрирует процессы изготовления атрибутов для игр. В процессе взаимодействия с детьми выделяет особенности строения предметов и знакомит с назначением их частей (например: ручка на входной двери нужна для того, чтобы удобнее было открыть дверь и прочее). Знакомит детей с основными свойствами и качествами материалов, из которых изготовлены предметы, знакомые ребенку (картон, бумага, дерево, ткань), создает игровые ситуации, вызывающие необходимость в создании предметов из разных материалов, использует дидактические игры с предметами и картинками на группировку по схожим признакам, моделирует ситуации для активизации желания детей включиться в выполнение простейших действий бытового труда.
- ✓ Педагог формирует первоначальные представления о хозяйственно-бытовом труде взрослых дома и в группе ДОО, поощряет желание детей соблюдать порядок при раздевании на дневной сон (аккуратное складывание одежды), уборке рабочего места после продуктивных видов деятельности (лепки, рисования, аппликации) и тому подобное. Использует приемы одобрения и поощрения ребенка при правильном выполнении элементарных трудовых действий (убирает за собой посуду на раздаточный стол, убирает рабочее место после занятий, собирает игрушки, помогает раздать наглядный материал на занятие и тому подобное).
- ✓ Педагог поддерживает стремления ребенка самостоятельно выполнять отдельные действия самообслуживания: одевание на прогулку, умывание после сна или перед приемом пищи, элементарный уход за собой (расчесывание волос, поддержание опрятности одежды, пользование носовым платком и тому подобное). Педагог создает условия для приучения детей к соблюдению порядка, используя приемы напоминания, упражнения, личного примера, поощрения и одобрения при самостоятельном и правильном выполнении действий по самообслуживанию.
- ✓ Педагог организует специальные игры и упражнения для развития мелкой моторики рук детей с целью повышения качества выполнения действий по самообслуживанию.

4) В области формирования основ безопасного поведения.

- ✓ Педагог поддерживает интерес детей к бытовым предметам, объясняет их назначение и правила использования, доброжелательно и корректно обращает внимание, что несоблюдение правил использования бытовых предметов позволяет создать ситуации, небезопасные для здоровья.
- ✓ Педагог использует игровые ситуации, создавая условия для демонстрации и формирования умений ребенка пользоваться простыми бытовыми приборами, обсуждает с детьми какими предметами быта детям можно пользоваться только вместе со взрослыми: ножи, иголки, ножницы, лекарства, спички и так далее.
- ✓ Педагог обсуждает с детьми правила безопасного поведения в группе, рассказывает, почему игрушки нужно убирать на свои места, демонстрирует детям, как безопасно вести себя за столом, во время одевания на прогулку, во время совместных игр.
- ✓ Педагог рассказывает детям о том, как себя вести на площадке ДОО, игровой площадке рядом с домом. Обращает внимание детей на необходимость оповещать взрослых (педагога, родителей (законных представителей)), если ребенок хочет покинуть игровую площадку, уйти с участка ДОО. Обсуждает вместе с детьми их действия, дает возможность ребенку

рассказать о своем опыте, как себя вести безопасно: рядом с бездомными животными (не нужно подходить близко, пугать животных), рядом с незнакомыми растениями (без разрешения взрослых не пробовать незнакомые ягоды, листья растений, если у ребенка появляется желание их попробовать, обязательно сначала спросить у взрослого, можно ли их есть).

- ✓ Педагог поддерживает интерес детей к вопросам безопасного поведения, поощряет вопросы детей дошкольного возраста, с готовностью на них отвечает, привлекая к обсуждению всех детей. Использует приемы упражнения, напоминания, личного примера для закрепления формируемых представлений.

20.5. От 4 лет до 5 лет.

20.5.1. В области социально-коммуникативного развития основными **задачами** образовательной деятельности являются:

1) в сфере социальных отношений:

- ✓ формировать положительную самооценку, уверенность в своих силах, стремление к самостоятельности;
- ✓ развивать эмоциональную отзывчивость к взрослым и детям, слабым и нуждающимся в помощи, воспитывать сопереживание героям литературных и анимационных произведений, доброе отношение к животным и растениям;
- ✓ развивать позитивное отношение и чувство принадлежности детей к семье, уважение к родителям (законным представителям), педагогам и окружающим людям;
- ✓ воспитывать доброжелательное отношение ко взрослым и детям;
- ✓ воспитывать культуру общения со взрослыми и сверстниками, желание выполнять правила поведения, быть вежливыми в общении со взрослыми и сверстниками;
- ✓ развивать стремление к совместным играм, взаимодействию в паре или небольшой подгруппе, к взаимодействию в практической деятельности;

2) в области формирования основ гражданской ответственности и патриотизма:

- ✓ воспитывать уважительное отношение к Родине, символам страны, памятным датам;
- ✓ воспитывать гордость за достижения страны в области спорта, науки, искусства и других областях;
- ✓ развивать интерес детей к основным достопримечательностям населенного пункта, в котором они живут.

3) в сфере трудового воспитания:

- ✓ формировать представления об отдельных профессиях взрослых на основе ознакомления с конкретными видами труда;
- ✓ воспитывать уважение и благодарность взрослым за их труд, заботу о детях; вовлекать в простейшие процессы хозяйственно-бытового труда;

- ✓ развивать самостоятельность и уверенность в самообслуживании, желании включаться в повседневные трудовые дела в ДОО и семье

4) в области формирования основ безопасного поведения:

- ✓ обогащать представления детей об основных источниках и видах опасности в быту, на улице, в природе, в общении с незнакомыми людьми;
- ✓ знакомить детей с простейшими способами безопасного поведения в опасных ситуациях;
- ✓ формировать представления о правилах безопасного дорожного движения в качестве пешехода и пассажира транспортного средства.
- ✓ формировать представления о правилах безопасного использования электронных гаджетов, в том числе мобильных устройств, планшетов и прочее, исключая практическое использование электронных средств обучения.

20.5.2. Содержание образовательной деятельности.

1) В сфере социальных отношений.

- ✓ Педагог обогащает представления детей об их развитии, проговаривает и фиксирует внимание на разнообразных возрастных изменениях (когда я был маленький, когда я буду взрослым). Способствует освоению детьми традиционных представлений о половых и гендерных различиях, семейных ролях и отношениях.
- ✓ Формирует положительную самооценку, уверенность в своих силах, отмечает позитивные изменения в развитии и поведении детей, бережно и тактично помогает ребенку обнаружить свои ошибки и найти адекватный способ их устранения.
- ✓ Педагог способствует распознаванию и пониманию детьми эмоциональных состояний, их разнообразных проявлений, связи эмоций и поступков людей. Создает ситуации получения детьми опыта проявления сочувствия и содействия (эмпатийного поведения) в ответ на эмоциональное состояние сверстников и взрослых, воспитывает чувствительность и внимательность к затруднениям и переживаниям окружающих. При чтении художественной литературы, просмотре фрагментов анимационных фильмов педагог обращает внимание на разнообразие эмоциональных проявлений героев, комментирует и обсуждает с детьми обусловившие их причины.
- ✓ Педагог развивает позитивное отношение и чувство принадлежности детей к семье, уважение к родителям (законным представителям): обогащает представление о структуре и составе семьи, родственных отношениях; семейных событиях, делах. Обеспечивает включенность детей в детское сообщество, умение согласовывать взаимоотношения со сверстниками. Побуждает детей наблюдать за поведением сверстников, развивает чувствительность к поступкам сверстников, интерес к их действиям. Способствует освоению детьми вербальных и невербальных средств и способов обращения к сверстникам, привлечения внимания и демонстрации своего расположения. Поддерживает детей в ситуации, когда им трудно выразить собственные потребности и при урегулировании конфликтов между сверстниками, демонстрирует культурные формы общения. Поощряет инициативу и самостоятельный выбор детьми занятий и партнеров, обогащает умение договариваться, поддерживает совместные дела детей в небольших группах (3 - 4 человека). Обеспечивает развитие личностного отношения ребенка к соблюдению или нарушению моральных норм при взаимодействии со сверстником.

- ✓ Создает условия для развития детско-взрослого сообщества. Способствует освоению правил и форм проявления вежливости, уважения к старшим: напоминает и демонстрирует различные формы приветствия, прощания, выражения благодарности и просьбы. Знакомит детей с правилами поведения в общественных местах.
- ✓ Развивает позитивное отношение к ДОО: знакомит с педагогическими и иными работниками ДОО, с доступными для восприятия детьми правилами жизнедеятельности в ДОО; ее традициями; воспитывает бережное отношение к пространству и оборудованию ДОО. Обращает внимание детей на изменение и украшение ее помещений и территории, поддерживает инициативу детей и совместно планирует презентацию продуктов деятельности (рисунков, поделок) в пространстве группы и прилегающих к ней помещениях.

2) В области формирования основ гражданственности и патриотизма.

- ✓ Воспитывает уважительное отношение к нашей Родине - России. Продолжает знакомить с государственной символикой Российской Федерации: Российский флаг и герб России; воспитывает уважительное отношение к символам страны.
- ✓ Обогащает представления детей о государственных праздниках: День защитника Отечества, День Победы. Знакомит детей с содержанием праздника, с памятными местами в населенном пункте, котором живет, посвященными празднику.
- ✓ Педагог обогащает представления детей о малой родине: знакомит с основными достопримечательностями населенного пункта, развивает интерес детей к их посещению с родителями (законными представителями); знакомит с названиями улиц, на которых живут дети. Поддерживает эмоциональную отзывчивость детей на красоту родного края. Создает условия для отражения детьми впечатлений о малой родине в различных видах деятельности (рассказывает, изображает, воплощает образы в играх, разворачивает сюжет и так далее).

Поддерживает интерес к народной культуре страны (традициям, устному народному творчеству, народной музыке, танцам, играм, игрушкам).

3) В сфере трудового воспитания.

- ✓ Педагог знакомит детей с содержанием и структурой процессов хозяйственно-бытового труда взрослых, обогащает их представления, организуя специальные образовательные ситуации с моделированием конкретных трудовых процессов взрослых, работающих в ДОО (как музыкальный руководитель готовится к занятиям с детьми, как электрик меняет электрические лампочки в групповой комнате, повар делает салат на обед). Беседует с детьми, обращает внимание на целостность трудового процесса, направленного на продуктивный результат, вызывает у детей добрые и уважительные чувства к взрослым, которые заботятся о жизнедеятельности детей в ДОО.
- ✓ Педагог поддерживает инициативу детей узнать и рассказать о трудовой деятельности взрослых, поощряет коммуникативную активность ребенка, связанную с желанием рассказать о профессии мамы или папы, описать их трудовые действия, рассказать о результатах их труда.
- ✓ Педагог расширяет представление детей о предметах как результате труда взрослых, о многообразии предметного мира материалов (металл, стекло, бумага, картон, кожа и тому подобное), знакомит детей с ключевыми характеристиками материалов, организуя

экспериментирование способствует обогащению представлений детей об отличительных признаках материалов для создания продуктов труда (прочный (ломкий) материал, промокаемый (водоотталкивающий) материал, мягкий (твердый) материал и тому подобное).

- ✓ Педагог рассказывает детям о бытовой технике, помогающей взрослым организовать бытовой труд дома: стиральная и посудомоечная машины, пылесос, мультиварка, миксер, мясорубка; беседует с детьми о назначении бытовой техники, формирует представление о ее назначении для ускорения и облегчения процессов бытового труда.
- ✓ Педагог создает условия для позитивного включения детей в процессы самообслуживания в режимных моментах группы, поощряет желание детей проявлять самостоятельность и инициативность, используя приемы поощрения и одобрения правильных действий детей, результатов процесса самообслуживания. Одобряет действия детей, направленные на оказание взаимопомощи (помочь доделать поделку, помочь одеться, помочь убрать со стола и тому подобное).
- ✓ В процессе самообслуживания обращает внимание детей на необходимость бережного отношения к вещам: аккуратное складывание одежды, возвращение игрушек на место после игры и тому подобное. В процессе самообслуживания педагог напоминает детям о важности соблюдения очередности действий в трудовом процессе для достижения качественного результата, демонстрирует детям приемы самоконтроля для оценки результата, поощряет действия детей, направленные на применение способов самоконтроля в процессе выполнения действий.

4) В области формирования основ безопасности поведения.

- ✓ Педагог способствует обогащению представлений детей об основных правилах безопасного поведения в быту, в природе, на улице, в реальном общении с незнакомыми людьми и в телефонных разговорах с ними.
- ✓ Создает условия для расширения и углубления интереса детей к бытовым приборам и предметам быта, обсуждает вместе с детьми правила их использования, поощряет стремление детей поделиться своим опытом с другими, предлагает детям рассказать о том, как они дома соблюдают правила безопасного поведения, выбирает вместе с детьми лучшие примеры. Обсуждает с детьми, что порядок в доме и ДОО необходимо соблюдать не только для красоты, но и для безопасности человека, что предметы и игрушки необходимо класть на свое место.
- ✓ Рассматривает вместе с детьми картинки с правилами и алгоритмами поведения в ситуациях, опасных для здоровья и жизни, которые могут произойти с детьми дома, в условиях ДОО, в ближайшем с домом окружении: если неосторожно пользоваться, брать без разрешения или играть острыми, колющими, режущими предметами, то можно порезаться или уколотся, лучше предупредить взрослого и пользоваться только под его присмотром.
- ✓ Создает игровые ситуации, в которых ребенок может закрепить опыт безопасного поведения в быту, на улице, в природе, в общении с незнакомыми людьми. Обсуждают с детьми правила безопасного поведения в чрезвычайных ситуациях: как позвать взрослого на помощь, как вызвать помощь по мобильному устройству и тому подобное.

20.6. От 5 лет до 6 лет.

20.6.1. В области социально-коммуникативного развития основными задачами образовательной деятельности являются:

1) в сфере социальных отношений:

- ✓ обогащать представления детей о формах поведения и действиях в различных ситуациях в семье и ДОО;
- ✓ содействовать пониманию детьми собственных и чужих эмоциональных состояний и переживаний, овладению способами эмпатийного поведения в ответ на разнообразные эмоциональные проявления сверстников и взрослых;
- ✓ поддерживать интерес детей к отношениям и событиям в коллективе, согласованию действий между собой и заинтересованности в общем результате совместной деятельности;
- ✓ обеспечивать умение детей вырабатывать и принимать правила взаимодействия в группе, понимание детьми последствий несоблюдения принятых правил;
- ✓ расширять представления о правилах поведения в общественных местах; об обязанностях в группе;

2) в области формирования основ гражданской ответственности и патриотизма:

- ✓ воспитывать уважительное отношение к Родине, к людям разных национальностей, проживающим на территории России, их культурному наследию;
- ✓ знакомить детей с содержанием государственных праздников и традициями празднования, развивать патриотические чувства, уважение и гордость за поступки героев Отечества, достижения страны;
- ✓ поддерживать детскую любознательность по отношению к родному краю, эмоциональный отклик на проявления красоты в различных архитектурных объектах и произведениях искусства, явлениях природы;

3) в сфере трудового воспитания:

- ✓ формировать представления о профессиях и трудовых процессах;
- ✓ воспитывать бережное отношение к труду взрослых, к результатам их труда; развивать самостоятельность и инициативу в трудовой деятельности по самообслуживанию, хозяйственно-бытовому, ручному труду и конструированию, труду в природе;
- ✓ знакомить детей с элементарными экономическими знаниями, формировать первоначальные представления о финансовой грамотности;

4) в области формирования безопасного поведения:

- ✓ формировать представления детей об основных источниках и видах опасности в быту, на улице, в природе, в информационно-телекоммуникационной сети "Интернет" (далее - сеть Интернет) и способах безопасного поведения; о правилах безопасности дорожного движения в качестве пешехода и пассажира транспортного средства;
- ✓ формировать осмотрительное отношение к потенциально опасным для человека ситуациям;

- ✓ знакомить с основными правилами пользования сети Интернет, цифровыми ресурсами, исключая практическое использование электронных средств обучения индивидуального использования.

20.6.2. Содержание образовательной деятельности.

1) В сфере социальных отношений.

- ✓ Педагог предоставляет детям возможность рассказать о себе, выразить собственные потребности и желания, воспитывает самоуважение и уверенность в себе, подчеркивает достижения ребенка. Знакомит детей с их правами. Обогащает представления детей о расширении форм поведения и действий детей в ситуации взросления (помощь взрослым дома и в группе, сочувствие и поддержка детей с ОВЗ в ДОО; забота и поддержка младших).
- ✓ Педагог знакомит детей с основными эмоциями и чувствами, их выражением в мимике, пантомимике, действиях, интонации речи. Анализирует с детьми причины и события, способствующие возникновению эмоций, рассматривает примеры из жизненного опыта детей, произведений литературы и изобразительного искусства, кинематографа и мультипликации. Учит детей понимать свои и чужие эмоциональные состояния, разговаривать о них, демонстрирует примеры эмоциональной поддержки и адекватные возрасту способы регуляции эмоциональных состояний.
- ✓ Обогащает представления о семье, семейных и родственных отношениях: члены семьи, ближайшие родственники по линии матери и отца. Способствует пониманию того, как поддерживаются родственные связи (переписка, разговор по телефону, посещения, совместный отдых), как проявляются в семье забота, любовь, уважение друг к другу. Рассматривает проявления семейных традиций и отношения к пожилым членам семьи. Обогащает представления детей о заботе и правилах оказания посильной помощи больному члену семьи.
- ✓ Педагог поддерживает стремление ребенка быть членом детского коллектива: иметь ближайшее окружение и предпочтения в общении; стремиться к деловому сотрудничеству; в совместной деятельности ориентироваться на свои возможности и сверстника. Способствует овладению детьми умений совместной деятельности: принимать общую цель, договариваться о способах деятельности и материалах, в процессе общего дела быть внимательными друг к другу, проявлять заинтересованность в достижении результата, выражать свое отношение к результату и взаимоотношениям. Поддерживает предотвращение и самостоятельное преодоление конфликтных ситуаций, уступки друг другу, уточнения причин несогласия. Обогащает опыт освоения детьми групповых форм совместной деятельности со сверстниками.
- ✓ Педагог в совместной деятельности с детьми поощряет обсуждение и установление правил взаимодействия в группе, способствует пониманию детьми последствий несоблюдения принятых правил.
- ✓ Расширяет представления о правилах поведения в общественных местах; об обязанностях в группе. Обогащает словарь детей вежливыми словами (доброе утро, добрый вечер, хорошего дня, будьте здоровы, пожалуйста, извините, спасибо).
- ✓ Развивает позитивное отношение к ДОО: поддерживает желание детей соблюдать порядок и чистоту в группе, преобразовывать пространство в зависимости от предстоящих событий (праздники, мероприятия), воспитывает бережное отношение к пространству и

оборудованию ДОО. Включает детей в подготовку мероприятий для родителей (законных представителей), пожилых людей, младших детей в ДОО. Поддерживает чувство гордости детей, удовлетворение от проведенных мероприятий.

2) В области формирования основ гражданственности и патриотизма.

- ✓ Педагог воспитывает уважительное отношение к нашей Родине - России. Расширяет представления о государственных символах России - гербе, флаге, гимне, знакомит с историей их возникновения в доступной для детей форме. Обогащает представления детей о том, что Россия - большая многонациональная страна, воспитывает уважение к людям разных национальностей, их культуре. Развивает интерес к жизни людей разных национальностей, проживающих на территории России, их образу жизни, традициям и способствует его выражению в различных видах деятельности детей (рисуют, играют, обсуждают). Уделяет особое внимание традициям и обычаям народов, которые проживают на территории малой родины.
- ✓ Обогащает представления детей о государственных праздниках: День России, День народного единства, День Государственного флага Российской Федерации, День Государственного герба Российской Федерации, День защитника Отечества, День Победы, Всемирный день авиации и космонавтики. Знакомит детей с содержанием праздника, с традициями празднования, памятными местами в населенном пункте, посвященными празднику. Воспитывает уважение к защитникам и героям Отечества. Знакомит детей с яркими биографическими фактами, поступками героев Отечества, вызывает позитивный эмоциональный отклик и чувство гордости.
- ✓ Педагог обогащает представления детей о малой родине: поддерживает любознательность по отношению к родному краю; интерес, почему именно так устроен населенный пункт (расположение улиц, площадей, различных объектов инфраструктуры); знакомит со смыслом некоторых символов и памятников населенного пункта, развивает умения откликаться на проявления красоты в различных архитектурных объектах. Поддерживает проявления у детей первичной социальной активности: желание принять участие в значимых событиях, переживание эмоций, связанных с событиями военных лет и подвигами горожан (чествование ветеранов, социальные акции и прочее).

3) В сфере трудового воспитания.

- ✓ Педагог обогащает представления детей о труде взрослых, знакомит детей дошкольного возраста с разными видами производительного (промышленность, строительство, сельское хозяйство) и обслуживающего (сфера досуга и отдыха, сфера культуры, медицина, торговля) труда. Создает образовательные ситуации по ознакомлению детей с конкретными профессиями взрослых, демонстрирует возможные связи между профессиями, обращает внимание детей на содержание каждой профессии в соответствии с общей структурой трудового процесса (мотив, цель, инструменты и оборудование, содержание действий, выбор трудовых действий в соответствии с целью, результат): продавец продает товар покупателю, рабочий на фабрике изготавливает товар, шофер развозит товар по магазинам, грузчик разгружает товар.
- ✓ Педагог формирует представление детей о современной технике, в том числе цифровой, ее разнообразии, создает образовательные ситуации для знакомства детей с конкретными техническими приборами, показывает, как техника способствует ускорению получения результата труда и облегчению труда взрослых.

- ✓ Педагог создает условия для знакомства детей с экономическими знаниями, рассказывает о назначении рекламы для распространения информации о товаре, формирует представление о финансовой грамотности человека, обсуждает с детьми назначение денег и их участие в процессе приобретения товаров или услуг, организует проблемные и игровые ситуации для детей, развивает умения планировать расходы на покупку необходимых товаров и услуг, формирует уважение к труду родителей (законных представителей).
- ✓ Педагог продолжает поощрять инициативность и самостоятельность детей в процессах самообслуживания в группе (убрать постель после сна, расставить ровно стулья за столами в зоне учебной деятельности), создает проблемные и игровые ситуации для развития умений выполнять отдельные трудовые действия, привлекает к решению поставленных задач родителей (законных представителей) с целью создания дома условий для развития умений реализовывать элементы хозяйственно-бытового труда: вымыть тарелку после обеда, вытереть пыль в комнате, застелить кровать, погладить носовой платок, покормить домашнего питомца и тому подобное.
- ✓ Педагог создает условия для коллективного выполнения детьми трудовых поручений во время дежурства, учит детей распределять между собой трудовые поручения для получения единого трудового результата.

4) В области формирования безопасного поведения.

- ✓ Педагог создает условия для закрепления представлений детей о правилах безопасного поведения в быту, на улице, в природе, в общении с людьми, в том числе в сети Интернет. Обсуждает с детьми содержание детских книг, где герои попадают в опасные ситуации, побуждает детей к рассуждениям, что нужно было сделать, чтобы избежать опасности, обговаривает вместе с детьми алгоритм безопасного поведения. Рассматривает с детьми картинки, постеры, где раскрывается связь между необдуманным и неосторожным действиями человека и опасными последствиями разрешения ситуации (наступил на люк - чуть не провалился в шахту, толкнул ребенка на горке - мальчик упал на острый лед и тому подобное). Иницирует проблемными вопросами желание детей рассказать о том, как можно было избежать опасной ситуации, какие советы дети могли бы дать героям, представленным на картинках.
- ✓ Педагог создает условия для самостоятельной деятельности детей, где можно было бы применить навыки безопасного поведения: организует игровые и проблемные ситуации, решая которые ребенок может закрепить правила безопасного поведения. Иницирует вместе с детьми создание общих правил безопасного поведения в группе, на улице, в природе, в общении с людьми, поощряет интерес детей к данной теме, поддерживает их творческие находки и предложения. Читает с детьми художественную литературу, иницирует обсуждение с детьми тех эпизодов книги, где герои попадают в опасную ситуацию, активизирует проблемными вопросами желание детей рассказать, как нужно было себя вести в подобной ситуации, чтобы избежать опасности.
- ✓ Педагог обсуждает с детьми правила пользования сетью Интернет, цифровыми ресурсами.
- ✓ Обсуждает с детьми содержание детских книг, где герои попадают в опасные ситуации, побуждает детей к рассуждениям, что нужно было сделать, чтобы избежать опасности, обговаривает вместе с детьми алгоритм безопасного поведения. Рассматривает с детьми картинки, постеры, где раскрывается связь между необдуманным и неосторожным действиями человека и опасными последствиями разрешения ситуации (наступил на люк -

чуть не провалился в шахту, толкнул ребенка на горке - мальчик упал на острый лед и тому подобное). Иницирует проблемными вопросами желание детей рассказать о том, как можно было избежать опасной ситуации, какие советы дети могли бы дать героям, представленным на картинках.

- ✓ Педагог создает условия для самостоятельной деятельности детей, где можно было бы применить навыки безопасного поведения: организует игровые и проблемные ситуации, решая которые ребенок может закрепить правила безопасного поведения. Иницирует вместе с детьми создание общих правил безопасного поведения в группе, на улице, в природе, в общении с людьми, поощряет интерес детей к данной теме, поддерживает их творческие находки и предложения. Читает с детьми художественную литературу, иницирует обсуждение с детьми тех эпизодов книги, где герои попадают в опасную ситуацию, активизирует проблемными вопросами желание детей рассказать, как нужно было себя вести в подобной ситуации, чтобы избежать опасности.
- ✓ Педагог обсуждает с детьми правила пользования сетью Интернет, цифровыми ресурсами.

20.7. От 6 лет до 7 лет.

20.7.1. В области социально-коммуникативного развития основными задачами образовательной деятельности являются:

1) в сфере социальных отношений:

- ✓ поддерживать положительную самооценку ребенка, уверенность в себе, осознание роста своих достижений, чувства собственного достоинства, стремления стать школьником;
- ✓ обогащать опыт применения разнообразных способов взаимодействия со взрослыми и сверстниками; развитие начал социально-значимой активности;
- ✓ обогащать эмоциональный опыт ребенка, развивать способность ребенка распознавать свои переживания и эмоции окружающих, осуществлять выбор социально одобряемых действий в конкретных ситуациях и обосновывать свои намерения и ценностные ориентации;
- ✓ развивать способность ребенка понимать и учитывать интересы и чувства других; договариваться и дружить со сверстниками; разрешать возникающие конфликты конструктивными способами;
- ✓ воспитывать привычки культурного поведения и общения с людьми, основ этикета, правил поведения в общественных местах;

2) в области формирования основ гражданственности и патриотизма:

- ✓ воспитывать патриотические и интернациональные чувства, уважительное отношение к Родине, к представителям разных национальностей, интерес к их культуре и обычаям;
- ✓ расширять представления детей о государственных праздниках и поддерживать интерес детей к событиям, происходящим в стране, развивать чувство гордости за достижения страны в области спорта, науки и искусства, служения и верности интересам страны;

- ✓ с целями и доступными практиками волонтерства в России и включать детей при поддержке взрослых в социальные акции, волонтерские мероприятия в ДОО и в населенном пункте;
- ✓ развивать интерес детей к населенному пункту, в котором живет, переживание чувства удивления, восхищения достопримечательностями, событиями прошлого и настоящего; поощрять активное участие в праздновании событий, связанных с его местом проживания;

3) в сфере трудового воспитания:

- ✓ развивать ценностное отношение к труду взрослых;
- ✓ формировать представления о труде как ценности общества, о разнообразии и взаимосвязи видов труда и профессий;
- ✓ формировать элементы финансовой грамотности, осознания материальных возможностей родителей (законных представителей), ограниченности материальных ресурсов;
- ✓ развивать интерес и самостоятельность в разных видах доступного труда, умения включаться в реальные трудовые связи со взрослыми и сверстниками;
- ✓ поддерживать освоение умений сотрудничества в совместном труде;
- ✓ воспитывать ответственность, добросовестность, стремление к участию в труде взрослых, оказанию посильной помощи;

4) в области формирования безопасного поведения:

- ✓ формировать представления об опасных для человека ситуациях в быту, в природе и способах правильного поведения; о правилах безопасности дорожного движения в качестве пешехода и пассажира транспортного средства;
- ✓ воспитывать осторожное и осмотрительное отношение к потенциально опасным для человека ситуациям в общении, в быту, на улице, в природе, в сети Интернет.

20.7.2. Содержание образовательной деятельности.

1) В сфере социальных отношений.

- ✓ Педагог обеспечивает детям возможность осознания и признания собственных ошибок, рефлексии качества решения поставленных задач, определения путей развития. Знакомит детей с их правами, возможными вариантами поведения и реакций в случае их нарушения. Воспитывает осознанное отношение к своему будущему и стремление быть полезным обществу.
- ✓ Педагог знакомит детей с изменением позиции человека с возрастом (ребенок посещает ДОО, затем учится в общеобразовательной организации, в колледже, вузе, взрослый работает, пожилой человек передает опыт последующим поколениям). Объясняет детям о необходимости укрепления связи между поколениями, взаимной поддержки детей и взрослых.
- ✓ Обогащает представления детей об общеобразовательной организации, школьниках, учителе; поддерживает стремление к школьному обучению, к познанию, освоению чтения, письма. Расширяет представление о роли общеобразовательной организации в жизни

людей.

- ✓ Педагог развивает умение детей распознавать собственные эмоции и чувства, понимать чувства и переживания окружающих; учит понимать эмоциональное состояние сверстников по невербальным признакам (обращает внимание на мимику, позу, поведение); помогает находить причины и следствия возникновения эмоций, анализировать свои переживания и рассказывать о них; использовать социально приемлемые способы проявления эмоций и доступных возрасту способы произвольной регуляции эмоциональных состояний (сменить вид деятельности и прочее). Демонстрирует детям отражение эмоциональных состояний в природе и произведениях искусства.
- ✓ Расширяет представления о семье, семейных и родственных отношениях: взаимные чувства, правила общения в семье, значимые и памятные события, досуг семьи, семейный бюджет.
- ✓ Обогащает представления о нравственных качествах людей, их проявлении в поступках и взаимоотношениях.
- ✓ Педагог развивает умение сотрудничать со сверстниками: побуждает к обсуждению планов, советуется с детьми по поводу дел в группе; поддерживает обращенность и интерес к мнению сверстника, инициирует ситуации взаимопомощи детей в различных видах деятельности; подчеркивает ценность каждого ребенка и его вклада в общее дело; способствует тому, чтобы дети в течение дня в различных видах деятельности выбирали партнеров по интересам; помогает устанавливать детям темп совместных действий.
- ✓ Воспитывает привычку без напоминаний использовать в общении со сверстниками и взрослыми формулы словесной вежливости (приветствие, прощание, просьбы, извинения).
- ✓ Приучает детей самостоятельно соблюдать установленный порядок поведения в группе, регулировать собственную активность. Обогащает представления о том, что они самые старшие среди детей в ДОО, показывают другим хороший пример, заботятся о малышах, помогают взрослым, готовятся к обучению в общеобразовательной организации.

2) В области формирования основ гражданской ответственности и патриотизма.

- ✓ Педагог воспитывает патриотические и интернациональные чувства, уважительное отношение к нашей Родине - России. Знакомит детей с признаками и характеристиками государства с учетом возрастных особенностей восприятия ими информации (территория государства и его границы, столица и так далее). Рассказывает, что Россия - самая большая страна мира и показывает на глобусе и карте. Расширяет представления о столице России - Москве и об административном центре федерального округа, на территории которого проживают дети. Знакомит с основными положениями порядка использования государственной символики (бережно хранить, вставать во время исполнения гимна страны).
- ✓ Обогащает представления о том, что в нашей стране мирно живут люди разных национальностей, воспитывает уважение к представителям разных национальностей, интерес к их культуре и обычаям.
- ✓ Знакомит детей с назначением и доступными практиками волонтерства в России, вызывает эмоциональный отклик, осознание важности и значимости волонтерского движения. Предлагает детям при поддержке родителей (законных представителей) включиться в социальные акции, волонтерские мероприятия в ДОО и в населенном пункте.

- ✓ Расширяет представления детей о государственных праздниках: День России, День народного единства, День Государственного флага Российской Федерации, День Государственного герба Российской Федерации, День защитника Отечества, День Победы, Всемирный день авиации и космонавтики. Знакомит детей с праздниками: День полного освобождения Ленинграда от фашистской блокады; Международный день родного языка, День добровольца (волонтера) в России, День Конституции Российской Федерации. Включает детей в празднование событий, связанных с жизнью населенного пункта, - День рождения города, празднование военных триумфов, памятные даты, связанные с жизнью и творчеством знаменитых горожан. Поощряет интерес детей к событиям, происходящим в стране, воспитывает чувство гордости за ее достижения. Воспитывает уважение к защитникам Отечества, к памяти павших бойцов.
- ✓ Развивает интерес детей к населенному пункту, в котором живут, переживание чувства удивления, восхищения достопримечательностями, событиями прошлого и настоящего. Способствует проявлению активной деятельностной позиции детей: непосредственное познание достопримечательностей родного населенного пункта на прогулках и экскурсиях, чтение произведений детской литературы, в которой представлена художественно-эстетическая оценка родного края. Учит детей действовать с картой, создавать коллажи и макеты локаций, использовать макеты в различных видах деятельности. Знакомит детей с жизнью и творчеством знаменитых горожан; с профессиями, связанными со спецификой родного населенного пункта.

3) В сфере трудового воспитания.

- ✓ Педагог расширяет и углубляет представления о труде взрослых путем знакомства детей с разными профессиями, рассказывает о современных профессиях, возникших в связи с потребностями людей. Организует встречи детей с представителями разных профессий, организует экскурсии с целью продемонстрировать реальные трудовые действия и взаимоотношения специалистов на работе, организует просмотры видеофильмов, мультфильмов, чтение художественно литературы для знакомства детей с многообразием профессий современного человека. Организует этические беседы с детьми с целью обсуждения требований, предъявляемых к человеку определенной профессии, раскрывает личностные качества, помогающие человеку стать профессионалом и качественно выполнять профессиональные обязанности.
- ✓ Педагог создает игровые и проблемные ситуации для расширения представлений детей об обмене ценностями в процессе производства и потребления товаров и услуг, о денежных отношениях в сфере обмена товаров и услуг, развития умений бережливости, рационального поведения в процессе реализации обменных операций: деньги - товар (продажа - покупка), формирует представления о реальной стоимости и цене отдельных продуктов питания, игрушек, детских книг. В процессе обсуждения с детьми основ финансовой грамотности педагог формирует элементы культуры потребления: бережного отношения к ресурсам потребления: воде, электричеству, продуктам питания, одежде, обуви, жилищу.
- ✓ Поощряет инициативность и самостоятельность детей в процессах самообслуживания в группе (убрать постель после сна, расставить ровно стулья за столами в зоне учебной деятельности), создает проблемные и игровые ситуации для развития умений выполнять отдельные трудовые действия, привлекает к решению поставленных задач родителей (законных представителей) с целью создания дома условий для развития умений реализовывать элементы хозяйственно-бытового труда: вымыть тарелку после обеда, вытереть пыль в комнате, застелить кровать, погладить носовой платок, покормить

домашнего питомца и тому подобное.

- ✓ Поддерживает коллективное выполнения детьми трудовых поручений во время дежурства, учит детей распределять между собой трудовые поручения для получения единого трудового результата, знакомит детей с правилами использования инструментов труда - ножниц, иголки и тому подобное.

4) В области формирования безопасного поведения.

- ✓ Педагог осуществляет ознакомление детей с правилами безопасного поведения в ситуациях, создающих угрозу жизни и здоровью ребенка (погас свет, остался один в темноте, потерялся на улице, в лесу, в магазине, во время массового праздника, получил травму (ушиб, порез) и тому подобное). Создавая игровые, проблемные ситуации, досуги для детей, педагог активизирует самостоятельный опыт детей в области безопасного поведения, позволяет детям демонстрировать сформированные умения, связанные с безопасным поведением.
- ✓ Педагог инициирует самостоятельность и активность детей в соблюдении норм и правил безопасного поведения, поощряет похвалой правильно выполненные действия.
- ✓ Педагог рассказывает детям об элементарных правилах оказания первой медицинской помощи при первых признаках недомогания, травмах, ушибах. Закрепляет через организацию дидактических игр, упражнений действия детей, связанные с оказанием первой медицинской помощи.
- ✓ Организует встречи детей со специалистами, чьи профессии связаны с безопасностью (врач скорой помощи, врач - травматолог, полицейский, охранник в ДОО, пожарный и другие) с целью обогащения представлений детей о безопасном поведении дома, на улице, в природе, в ДОО, в местах большого скопления людей: в магазинах, на вокзалах, на праздниках, в развлекательных центрах и парках.
- ✓ Обсуждает с детьми правила безопасного общения и взаимодействия со сверстниками в разных жизненных ситуациях, поощряет стремление детей дошкольного возраста создать правила безопасного общения в группе.
- ✓ Обсуждает с детьми безопасные правила использования цифровых ресурсов, правила пользования мобильными телефонами с учетом требований Санитарных правил СП 2.4.3648-20 "Санитарно-эпидемиологические требования к организациям воспитания и обучения, отдыха и оздоровления детей и молодежи", утвержденных постановлением Главного государственного санитарного врача Российской Федерации от 28 сентября 2020 г. N 28 (зарегистрировано Министерством юстиции Российской Федерации 18 декабря 2020 г, регистрационный N 61573), действующим до 1 января 2027 года (далее - СП 2.4.3648-20), и Санитарных правил и норм СанПиН 1.2.3685-21 "Гигиенические нормативы и требования к обеспечению безопасности и (или) безвредности для человека факторов среды обитания", утвержденных постановлением Главного государственного санитарного врача Российской Федерации от 28 января 2021 г. N 2 (зарегистрировано Министерством юстиции Российской Федерации 29 января 2021 г., регистрационный N 62296), действующим до 1 марта 2027 года (далее - СанПиН 1.2.3685-21).

20.8. **Решение совокупных задач воспитания** в рамках образовательной области "Социально-коммуникативное развитие" направлено на приобщение детей к ценностям "Родина", "Природа", "Семья", "Человек", "Жизнь", "Милосердие", "Добро", "Дружба", "Сотрудничество", "Труд".

Это предполагает решение **задач** нескольких направлений воспитания:

- ✓ воспитание уважения к своей семье, своему населенному пункту, родному краю, своей стране;
- ✓ воспитание уважительного отношения к другим людям - детям и взрослым (родителям (законным представителям), педагогам, соседям и другим), вне зависимости от их этнической и национальной принадлежности;
- ✓ воспитание ценностного отношения к культурному наследию своего народа, к нравственным и культурным традициям России;
- ✓ содействие становлению целостной картины мира, основанной на представлениях о добре и зле, красоте и уродстве, правде и лжи;
- ✓ воспитание социальных чувств и навыков: способности к сопереживанию, общительности, дружелюбия, сотрудничества, умения соблюдать правила, активной личностной позиции;
- ✓ создание условий для возникновения у ребенка нравственного, социально значимого поступка, приобретения ребенком опыта милосердия и заботы;
- ✓ поддержка трудового усилия, привычки к доступному дошкольнику напряжению физических, умственных и нравственных сил для решения трудовой задачи;
- ✓ формирование способности бережно и уважительно относиться к результатам своего труда и труда других людей.

21. Познавательное развитие.

21.1. От 2 месяцев до 1 года.

21.1.1. В области познавательного развития основными **задачами** образовательной деятельности являются:

- 1) развивать интерес детей к окружающим предметам и действиям с ними;
- 2) вовлекать ребенка в действия с предметами и игрушками, развивать способы действий с ними;
- 3) развивать способности детей ориентироваться в знакомой обстановке, поддерживать эмоциональный контакт в общении со взрослым;
- 4) вызывать интерес к объектам живой и неживой природы в процессе взаимодействия с ними, узнавать их.

21.1.2. Содержание образовательной деятельности.

1) С 2 месяцев в процессе общения с ребенком педагог создает дифференцированные условия для зрительных, слуховых, тактильных, вестибулярных и других впечатлений, привлекает внимание к незнакомым объектам, сопровождает словом свои действия, поощряет действия ребенка. Развивает зрительное и слуховое сосредоточение, ориентировочную активность в ходе демонстрации знакомых и незнакомых предметов. Развивает хватательные

движения рук по направлению к объекту, захват из удобного положения; побуждает ребенка к удержанию предмета, развивает реакцию на звуковой сигнал; способствует появлению попыток наталкиваться руками на низко подвешенные игрушки и прикасаться к ним; устанавливает эмоциональный контакт с ребенком в ходе действий с предметами, вызывая ответную реакцию.

2) С 6 месяцев педагог побуждает детей к играм-упражнениям манипуляторного характера, развивает несложные предметно-игровые действия. В практической деятельности активизирует умения ребенка захватывать, ощупывать игрушку, висящую над грудью, манипулировать ею, брать игрушку из рук взрослого из разных положений (лежа на спине, животе, находясь на руках у взрослого), переключать ее из одной руки в другую; дифференцировать звуковые сигналы; развивает зрительное внимание на окружающие предметы, объекты живой природы и человека, привлекает внимание к объектам живой природы.

3) С 9 месяцев педагог в процессе общения словом и интонацией поощряет поисковую и познавательную активность детей по отношению к предметам и их свойствам, развивает стремление к проявлению настойчивости в достижении результата; поддерживает развитие у детей отдельных предметных действий, направленных на ознакомление со свойствами предметов (цвет, форма, величина); развивает зрительное внимание к предметам и объектам окружающего мира, лицам людей. Использует словесное поощрение, показ действий, побуждение их повторения.

4) Педагог привлекает внимание детей и организует взаимодействие с объектами живой и неживой природы в естественной среде.

21.2. От 1 года до 2 лет.

21.2.1. В области познавательного развития основными *задачами* образовательной деятельности являются:

1) поощрять целенаправленные моторные действия, использование наглядного действенного способа в решении практических жизненных ситуаций, находить предмет по образцу или словесному указанию;

2) формировать стремление детей к подражанию действиям взрослых, понимать обозначающие их слова;

3) формировать умения ориентироваться в ближайшем окружении;

4) развивать познавательный интерес к близким людям, к предметному окружению, природным объектам;

5) развивать умения узнавать объекты живой и неживой природы ближайшего окружения, отличать их по наиболее ярким проявлениям и свойствам, замечать явления природы, поддерживать стремления к взаимодействию с ними.

21.2.2. Содержание образовательной деятельности.

1) Сенсорные эталоны и познавательные действия:

✓ педагог концентрирует внимание детей на новых объектах, поддерживает интерес к знакомым предметам, поощряет самостоятельные действия ребенка, одобряет их словом, интонацией, развивает стремление к общению со взрослым в ходе выполнения

обследовательских и поисковых действий с предметами; создает условия для многократного повторения освоенных действий, вносит новые элементы в игры-манипуляции. Демонстрирует разнообразные действия со сборноразборными игрушками, дидактическими пособиями, показывает их постепенное усложнение, добиваясь самостоятельного применения детьми усвоенных действий с игрушками и разнообразным материалом для активизации представлений о сенсорных эталонах. Поддерживает владение предметом, как средством достижения цели для начала развития предметно-орудийных действий;

- ✓ педагог развивает умение группировать однородные предметы по одному из трех признаков (величина, цвет, форма) по образцу и словесному указанию (большой, маленький, такой, не такой), используя опредмеченные слова-названия, например, предэталоны формы: "кирпичик", "крыша", "огурчик", "яичко" и тому подобное. Развивает умение пользоваться приемом наложения и приложения одного предмета к другому для определения их равенства или неравенства по величине и тождественности по цвету, форме;
- ✓ педагог развивает способности детей обобщать, узнавать и стремиться называть предметы и объекты, изображенные на картинке (в том числе и объекты природы); развивает их наблюдательность, способность замечать связи и различия между предметами и действиями с ними.

2.) Окружающий мир.

- ✓ педагог формирует у детей элементарные представления: о самом себе - о своем имени; о внешнем виде (показать ручки, носик, глазик); о своих действиях (моет руки, ест, играет, одевается, купается и тому подобное); о желаниях (гулять, играть, есть и тому подобное); о близких людях (мама, папа, бабушка, дедушка и другие); о пище (хлеб, молоко, яблоко, морковка и тому подобное); о блюдах (суп, каша, кисель и тому подобное); о ближайшем предметном окружении - игрушках, их названиях, предметах быта, мебели, спальных принадлежностях, посуде); о личных вещах; о некоторых конкретных, близких ребенку, ситуациях общественной жизни.

3.) Природа

- ✓ педагог развивает способности детей узнавать, называть и показывать на картинке и в естественной среде отдельных представителей диких и домашних животных, растения ближайшего окружения, объекты неживой природы, замечать природные явления (солнце, дождь, снег и другие природные явления), их изображения, выделять наиболее яркие отличительные признаки объектов живой природы, побуждает их рассматривать, положительно реагировать.

21.3. От 2 лет до 3 лет.

21.3.1. В области познавательного развития основными *задачами* образовательной деятельности являются:

- 1) развивать разные виды восприятия: зрительного, слухового, осязательного, вкусового, обонятельного;
- 2) развивать наглядно-действенное мышление в процессе решения познавательных практических задач;
- 3) совершенствовать исследовательские действия: выделение цвета, формы, величины как

особых признаков предметов, поощрять сравнение предметов между собой по этим признакам и количеству, использовать один предмет в качестве образца, подбирая пары, группы;

4) формировать у детей простейшие представления о геометрических фигурах, величине и количестве предметов на основе чувственного познания;

5) развивать первоначальные представления о себе и близких людях, эмоционально-положительное отношение к членам семьи и людям ближайшего окружения, о деятельности взрослых;

6) расширять представления о населенном пункте, в котором живет ребенок, его достопримечательностях, эмоционально откликаться на праздничное убранство дома, ДОО;

7) организовывать взаимодействие и знакомить с животными и растениями ближайшего окружения, их названиями, строением и отличительными особенностями, некоторыми объектами неживой природы;

8) развивать способность наблюдать за явлениями природы, воспитывать бережное отношение к животным и растениям.

21.3.2. Содержание образовательной деятельности.

1) Сенсорные эталоны и познавательные действия:

- ✓ педагог демонстрирует детям и включает их в деятельность на сравнение предметов и определение их сходства-различия, на подбор и группировку по заданному образцу (по цвету, форме, величине). Побуждает и поощряет освоение простейших действий, основанных на перестановке предметов, изменении способа их расположения, количества; на действия переливания, пересыпания. Проводит игры-занятия с использованием предметов-орудий: сачков, черпачков для выуживания из специальных емкостей с водой или без воды шариков, плавающих игрушек, палочек со свисающим на веревке магнитом для "ловли" на нее небольших предметов. Организует действия с игрушками, имитирующими орудия труда (заколачивание молоточком втулочек в верстачок, сборка каталок с помощью деревянных или пластмассовых винтов) и тому подобное, создает ситуации для использования детьми предметов-орудий в самостоятельной игровой и бытовой деятельности с целью решения практических задач;
- ✓ педагог поощряет действия детей с предметами, при ориентации на 2 - 3 свойства одновременно; собирание одноцветных, а затем и разноцветных пирамидок из 4 - 5 и более колец, располагая их по убывающей величине; различных по форме и цвету башенок из 2 - 3 геометрических форм-вкладышей; разбираение и собирание трехместной матрешки с совмещением рисунка на ее частях, закрепляя понимание детьми слов, обозначающих различный размер предметов, их цвет и форму. В ходе проведения с детьми дидактических упражнений и игр-занятий формирует обобщенные способы обследования формы предметов - ощупывание, рассматривание, сравнение, сопоставление; продолжает поощрять появление настойчивости в достижении результата познавательных действий.

2) Математические представления:

- ✓ педагог подводит детей к освоению простейших умений в различении формы окружающих предметов, используя предэталонные представления о шаре, кубе, круге, квадрате; подборе предметов и геометрических фигур по образцу, различению и сравнению предметов по величине, выбору среди двух предметов при условии резких различий: большой и

маленький, длинный и короткий, высокий и низкий. Поддерживает интерес детей к количественной стороне различных групп предметов (много и много, много и мало, много и один) предметов.

3) Окружающий мир:

- ✓ педагог расширяет представления детей об окружающем мире, знакомит их с явлениями общественной жизни, с деятельностью взрослых (повар варит кашу, шофер водит машину, доктор лечит); развивает представления о себе (о своем имени, именах близких родственников), о внешнем облике человека, о его физических особенностях (у каждого есть голова, руки, ноги, лицо; на лице - глаза, нос, рот и так далее); о его физических и эмоциональных состояниях (проголодался - насытился, устал - отдохнул; намочил - вытер; заплакал - засмеялся и так далее); о деятельности близких ребенку людей ("Мама моет пол"; "Бабушка вяжет носочки"; "Сестра рисует"; "Дедушка читает газету"; "Брат строит гараж"; "Папа работает за компьютером" и тому подобное); о предметах, действиях с ними и их назначении: предметы домашнего обихода (посуда, мебель, одежда), игрушки, орудия труда (веник, метла, лопата, ведро, лейка и так далее).

4) Природа:

- ✓ в процессе ознакомления с природой педагог организует взаимодействие и направляет внимание детей на объекты живой и неживой природы, явления природы, которые доступны для непосредственного восприятия. Формирует представления о домашних и диких животных и их детенышах (особенности внешнего вида, части тела, питание, способы передвижения), о растениях ближайшего окружения (деревья, овощи, фрукты и другие), их характерных признаках (цвет, строение, поверхность, вкус), привлекает внимание и поддерживает интерес к объектам неживой природы (солнце, небо, облака, песок, вода), к некоторым явлениям природы (снег, дождь, радуга, ветер), поощряет бережное отношение к животным и растениям.

21.4. От 3 лет до 4 лет.

21.4.1. В области познавательного развития основными *задачами* образовательной деятельности являются:

1) формировать представления детей о сенсорных эталонах цвета и формы, их использовании в самостоятельной деятельности;

2) развивать умение непосредственного попарного сравнения предметов по форме, величине и количеству, определяя их соотношение между собой; помогать осваивать чувственные способы ориентировки в пространстве и времени; развивать исследовательские умения;

3) обогащать представления ребенка о себе, окружающих людях, эмоционально-положительного отношения к членам семьи, к другим взрослым и сверстникам;

4) конкретизировать представления детей об объектах ближайшего окружения: о родном населенном пункте, его названии, достопримечательностях и традициях, накапливать эмоциональный опыт участия в праздниках;

5) расширять представления детей о многообразии и особенностях растений, животных ближайшего окружения, их существенных отличительных признаках, неживой природе, явлениях природы и деятельности человека в природе в разные сезоны года, знакомить с

правилами поведения по отношению к живым объектам природы.

21.4.2. Содержание образовательной деятельности.

1) Сенсорные эталоны и познавательные действия:

- ✓ педагог развивает у детей осязательно-двигательные действия: рассматривание, поглаживание, ощупывание ладонью, пальцами по контуру, прокатывание, бросание и тому подобное, расширяет содержание представлений ребенка о различных цветах (красный, желтый, зеленый, синий, черный, белый), знакомит с оттенками (розовый, голубой, серый) и закрепляет слова, обозначающие цвет. Организуя поисковую деятельность, конкретизирует и обогащает познавательные действия детей, задает детям вопросы, обращает внимание на постановку цели, определение задач деятельности, развивает умения принимать образец, инструкцию взрослого, поощряет стремление самостоятельно завершить начатое действие. Организует и поддерживает совместные действия ребенка со взрослым и сверстниками;
- ✓ при сравнении двух предметов по одному признаку педагог направляет внимание детей на выделение сходства, на овладение действием соединения в пары предметов с ярко выраженными признаками сходства, группировкой по заданному предметному образцу и по слову.

2) Математические представления:

- ✓ педагог продолжает работу по освоению детьми практического установления простейших пространственно-количественных связей и отношений между предметами: больше-меньше, короче-длиннее, шире-уже, выше-ниже, такие же по размеру; больше-меньше, столько же, поровну, не поровну по количеству, используя приемы наложения и приложения; организует овладение уравниванием неравных групп предметов путем добавления одного предмета к меньшей группе или удаления одного предмета из большей группы; расширяет диапазон слов, обозначающих свойства, качества предметов и отношений между ними;
- ✓ знакомит детей с некоторыми фигурами: шар, куб, круг, квадрат, треугольник, активизируя в их речи данные названия; обращает внимание на использование в быту характеристик: ближе (дальше), раньше (позже); помогает на чувственном уровне ориентироваться в пространстве от себя: впереди (сзади), сверху (снизу), справа (слева) и времени (понимать контрастные особенности утра и вечера, дня и ночи).

3) Окружающий мир:

- ✓ педагог формирует у детей начальные представления и эмоционально-положительное отношение к родителям (законным представителям) и другим членам семьи, людям ближайшего окружения, поощряет стремление детей называть их по имени, включаться в диалог, в общение и игры с ними; побуждает ребенка благодарить за подарки, оказывать посильную помощь родным, приобщаться к традициям семьи. Знакомит с населенным пунктом, в котором живет ребенок, дает начальные представления о родной стране, о некоторых наиболее важных праздниках и событиях. Включая детей в отдельные бытовые ситуации, знакомит с трудом людей близкого окружения, (ходят в магазин, убирают квартиру, двор, готовят еду, водят транспорт и другое). Знакомит с трудом работников ДОО (помощника воспитателя, повара, дворника, водителя). Демонстрирует некоторые инструменты труда, воспитывает бережное отношение к предметам, сделанным руками человека. Поощряет детей за проявление аккуратности (не сорить, убирать за собой, не расходовать лишние материалы зря и так далее). Дает первые представления о разнообразии вещей: игрушек, видов транспорта (машина, автобус, корабль и другие), книг

(большие, маленькие, толстые, тонкие, книжки-игрушки, книжки-картинки и другие). В ходе практического обследования знакомит с некоторыми овощами и фруктами (морковка, репка, яблоко, банан, апельсин и другие), их вкусовыми качествами (кислый, сладкий, соленый).

4) Природа:

- ✓ педагог расширяет представления о диких и домашних животных, деревьях, кустарниках, цветковых, травянистых растениях, овощах и фруктах, ягодах данной местности, помогает их различать и группировать на основе существенных признаков: внешний вид, питание; польза для человека; знакомит с объектами неживой природы и некоторыми свойствами воды, песка, глины, камней. Продолжает развивать способность наблюдать за явлениями природы в разные сезоны года и изменениями в жизни животных, растений и человека (выделять признаки времен года по состоянию листвы на деревьях, почвенному покрову). Способствует усвоению правил поведения в природе (не ломать ветки, не рвать растения, осторожно обращаться с животными, заботиться о них), развивает умение видеть красоту природы и замечать изменения в ней в связи со сменой времен года.

21.5. От 4 лет до 5 лет.

19.5.1. В области познавательного развития **основными задачами** образовательной деятельности являются:

- 1) обогащать сенсорный опыт детей, развивать целенаправленное восприятие и самостоятельное обследование окружающих предметов (объектов) с опорой на разные органы чувств;
- 2) развивать способы решения поисковых задач в самостоятельной и совместной со сверстниками и взрослыми деятельности;
- 3) обогащать элементарные математические представления о количестве, числе, форме, величине предметов, пространственных и временных отношениях;
- 4) расширять представления о себе и своих возможностях в познавательной деятельности с родителями (законными представителями) и членам семьи; продолжать развивать представления детей о труде взрослого;
- 5) развивать представления детей о своей малой родине, населенном пункте, в котором живут, его достопримечательностях, поддерживать интерес к стране; знакомить с традициями и праздниками, принимать участие в подготовке к праздникам, эмоционально откликаться на участие в них;
- 6) расширять представления о многообразии объектов живой природы, их особенностях, питании, месте обитания, жизненных проявлениях и потребностях;
- 7) обучать сравнению и группировке объектов живой природы на основе признаков, знакомить с объектами и свойствами неживой природы, отличительными признаками времен года, явлениями природы и деятельностью человека в разные сезоны, воспитывать эмоционально-положительное отношение ко всем живым существам, желание их беречь и заботиться.

21.5.2. Содержание образовательной деятельности.

1) Сенсорные эталоны и познавательные действия:

- ✓ на основе обследовательских действий педагог формирует у детей умение различать и называть уже известные цвета (красный, синий, зеленый, желтый, белый, черный) и оттенки (розовый, голубой, серый); знакомит с новыми цветами и оттенками (коричневый, оранжевый, светло-зеленый). Развивает способность различать и называть форму окружающих предметов, используя сенсорные эталоны геометрические фигуры (круг, квадрат, овал, прямоугольник, треугольник); находить отличия и сходства между предметами по 2 - 3 признакам путем непосредственного сравнения, осваивать группировку, классификацию и сериацию; описывать предметы по 3 - 4 основным свойствам.

2) Математические представления:

педагог формирует у детей умения считать в пределах пяти с участием различных анализаторов (на слух, осязание, счет движений и другое), пересчитывать предметы и отсчитывать их по образцу и названному числу; способствует пониманию независимости числа от формы, величины и пространственного расположения предметов; помогает освоить порядковый счет в пределах пяти, познанию пространственных и временных отношений (вперед, назад, вниз, вперед, налево, направо, утро, день, вечер, ночь, вчера, сегодня, завтра).

3) Окружающий мир:

- ✓ педагог демонстрирует детям способы объединения со сверстниками для решения поставленных поисковых задач (обсуждать проблему, договариваться, оказывать помощь в решении поисковых задач, распределять действия, проявлять инициативу в совместном решении задач, формулировать вопросы познавательной направленности и так далее); расширяет представления детей о свойствах разных материалов в процессе работы с ними;
- ✓ подводит к пониманию того, что сходные по назначению предметы могут быть разной формы, сделаны из разных материалов; дает почувствовать и ощутить, что предметы имеют разный вес, объем; демонстрирует и разъясняет детям способы взвешивания, сравнения предметов между собой, показывая избегание возможности сделать ложные выводы (большой предмет не всегда оказывается более тяжелым);
- ✓ ребенку существующие в окружающем мире простые закономерности и зависимости, например: если холодно - нужно теплее одеться, если темно - нужно зажечь свет, если сильный ветер - закрыть окно. Указывает на необходимость замечать целесообразность и целенаправленность некоторых действий, видеть простейшие причины и следствия собственных действий;
- ✓ педагог продолжает расширять представления детей о членах семьи, о малой родине и Отечестве; представления о населенном пункте, в котором живут, некоторых городских объектах, видах транспорта; расширяет и обогащает начальные представления о родной стране, некоторых общественных праздниках и событиях. Знакомит детей с трудом взрослых в городе и сельской местности; знакомит со спецификой зданий и их устройством в городе и селе (дома высокие, с балконами, лифтами, ванной; дома невысокие, с печкой, садом, огородом, будкой для собаки и так далее), с разными учреждениями: общеобразовательные организации, ДОО, поликлиники, магазины, парки, стадионы и другие.

4) Природа:

- ✓ педагог продолжает знакомить ребенка с многообразием природы родного края,

представителями животного и растительного мира, изменениями в их жизни в разные сезоны года. Демонстрирует процесс сравнения группировки объектов живой природы на основе признаков (дикие - домашние, хищные - травоядные, перелетные - зимующие, деревья - кустарники, травы - цветковые растения, овощи - фрукты, ягоды, грибы и другое). Знакомит с объектами и свойствами неживой природы (камни, песок, глина, почва, вода), с явлениями природы в разные сезоны года (листопад, ледоход, гололед, град, ветер); свойствами и качествами природных материалов (дерево, металл и другое), используя для этого простейшие опыты, экспериментирование;

- ✓ в процессе труда в природе педагог формирует представление детей об элементарных потребностях растений и животных: питание, вода, тепло, свет; углубляет представление о том, что человек ухаживает за домашними животными, комнатными растениями, за огородом и садом, способствует накоплению положительных впечатлений ребенка о природе.

21.6. От 5 лет до 6 лет.

19.6.1. В области познавательного развития **основными задачами** образовательной деятельности являются:

1) развивать интерес детей к самостоятельному познанию объектов окружающего мира в его разнообразных проявлениях и простейших зависимостях;

2) формировать представления детей о цифровых средствах познания окружающего мира, способах их безопасного использования;

3) развивать способность использовать математические знания и аналитические способы для познания математической стороны окружающего мира: опосредованное сравнение объектов с помощью заместителей (условной меры), сравнение по разным основаниям, счет, упорядочивание, классификация, сериация и тому подобное); совершенствовать ориентировку в пространстве и времени;

4) развивать способы взаимодействия с членами семьи и людьми ближайшего окружения в познавательной деятельности, расширять самостоятельные действия различной направленности, закреплять позитивный опыт в самостоятельной и совместной со взрослым и сверстниками деятельности;

5) расширять представления о многообразии объектов живой природы, их особенностях, среде обитания и образе жизни, в разные сезоны года, их потребностях; продолжать учить группировать объекты живой природы;

6) продолжать учить детей использовать приемы экспериментирования для познания объектов живой и неживой природы и их свойств и качеств;

7) продолжать знакомить с сезонными изменениями в природе, и деятельностью человека в разные сезоны, воспитывать положительное отношение ко всем живым существам, желание их беречь и заботиться.

21.6.2. Содержание образовательной деятельности.

1) Сенсорные эталоны и познавательные действия:

- ✓ педагог закрепляет умения детей различать и называть все цвета спектра и ахроматические

цвета, оттенки цвета, тоны цвета, теплые и холодные оттенки; расширяет знания об известных цветах, знакомит с новыми цветами (фиолетовый) и оттенками (голубой, розовый, темно-зеленый, сиреневый); развивает способность различать и называть геометрические фигуры, осваивать способы воссоздания фигуры из частей, деления фигуры на части; выделять структуру плоских геометрических фигур, использовать сенсорные эталоны для оценки свойств и качеств предметов. Посредством игровой и познавательной мотивации педагог организует освоение детьми умений выделять сходство и отличие между группами предметов, сравнивать предметы по 3 - 5 признакам, группировать предметы по разным основаниям преимущественно на основе зрительной оценки; совершенствует приемы сравнения, упорядочивания и классификации на основе выделения их существенных свойств и отношений. Формирует представления о том, как люди используют цифровые средства познания окружающего мира и какие правила необходимо соблюдать для их безопасного использования;

- ✓ педагог демонстрирует детям способы осуществления разных видов познавательной деятельности, осуществления контроля, самоконтроля и взаимоконтроля результатов деятельности и отдельных действий во взаимодействии со сверстниками, поощряет проявление наблюдательности за действиями взрослого и других детей. В процессе организации разных форм совместной познавательной деятельности показывает детям возможности для обсуждения проблемы, для совместного нахождения способов ее решения, поощряет проявление инициативы, способности формулировать и отвечать на поставленные вопросы.

2) Математические представления:

- ✓ в процессе обучения количественному и порядковому счету в пределах десяти педагог совершенствует счетные умения детей, понимание независимости числа от пространственно-качественных признаков, знакомит с цифрами для обозначения количества и результата сравнения предметов, с составом чисел из единиц в пределах пяти; подводит к пониманию отношений между рядом стоящими числами;
- ✓ педагог совершенствует умения выстраивать сериационные ряды предметов, различающихся по размеру, в возрастающем и убывающем порядке в пределах десяти на основе непосредственного сравнения, показывает взаимоотношения между ними; организует освоение детьми опосредованного сравнения предметов по длине, ширине, высоте с помощью условной меры; обогащает представления и умения устанавливать пространственные отношения при ориентировке на листе бумаги и временные зависимости в календарных единицах времени: сутки, неделя, месяц, год.

3) Окружающий мир:

- ✓ педагог расширяет первичные представления о малой родине и Отечестве, о населенном пункте, его истории, его особенностях (местах отдыха и работы близких, основных достопримечательностях). Закрепляет представления о названии ближайших улиц, назначении некоторых общественных учреждений - магазинов, поликлиники, больниц, кинотеатров, кафе. Развивает познавательный интерес к родной стране, к освоению представлений о ее столице, государственном флаге и гербе, о государственных праздниках России, памятных исторических событиях, героях Отечества. Формирует представления о многообразии стран и народов мира;
- ✓ педагог формирует у детей понимание многообразия людей разных национальностей - особенностей их внешнего вида, одежды, традиций; развивает интерес к сказкам, песням, играм разных народов; расширяет представления о других странах и народах мира,

понимание, что в других странах есть свои достопримечательности, традиции, свои флаги и гербы.

4) Природа:

- ✓ педагог формирует представления о многообразии объектов животного и растительного мира, их сходстве и различии во внешнем виде и образе жизни поведению в разные сезоны года; совершенствует умения сравнивать, выделять признаки, группировать объекты живой природы по их особенностям, месту обитания, образу жизни, питанию; направляет внимание детей на наличие потребностей у животных и растений (свет, тепло, вода, воздух, питание); создает ситуации для понимания необходимости ухода за растениями и животными относительно их потребностей;
- ✓ организует целенаправленное экспериментирование и опыты для ознакомления детей со свойствами объектов неживой природы, расширяя представления об объектах неживой природы, как среде обитания животных и растений (вода, почва, воздух, горы). Уточняет представления о признаках разных времен года (погодные изменения, состояние деревьев, покров, изменений в жизни человека, животных и растений); о деятельности человека в разные сезоны года (выращивание растений, сбор урожая, народные праздники и развлечения и другое);
- ✓ способствует усвоению детьми правил поведения в природе, формируя понимание ценности живого, воспитывает желание защитить и сохранить живую природу.

21.7. От 6 лет до 7 лет.

19.7.1. В области познавательного развития **основными задачами** образовательной деятельности являются:

1) расширять самостоятельность, поощрять творчество детей в познавательно-исследовательской деятельности, избирательность познавательных интересов;

2) развивать умения детей включаться в коллективное исследование, обсуждать его ход, договариваться о совместных продуктивных действиях, выдвигать и доказывать свои предположения, представлять совместные результаты познания;

3) обогащать пространственные и временные представления, поощрять использование счета, вычислений, измерения, логических операций для познания и преобразования предметов окружающего мира;

4) развивать умения детей применять некоторые цифровые средства для познания окружающего мира, соблюдая правила их безопасного использования;

5) закреплять и расширять представления детей о способах взаимодействия со взрослыми и сверстниками в разных видах деятельности, развивать чувство собственной компетентности в решении различных познавательных задач;

6) расширять представления о культурно-исторических событиях малой родины и Отечества, развивать интерес к достопримечательностям родной страны, ее традициям и праздникам; воспитывать эмоционально-положительное отношение к ним;

7) формировать представления детей о многообразии стран и народов мира;

8) расширять и уточнять представления детей о богатстве природного мира в разных регионах России и на планете, о некоторых способах приспособления животных и растений к среде обитания, их потребностях, образе жизни живой природы и человека в разные сезоны года, закреплять умения классифицировать объекты живой природы;

9) расширять и углублять представления детей о неживой природе и ее свойствах, их использовании человеком, явлениях природы, воспитывать бережное и заботливое отношения к ней, формировать представления о профессиях, связанных с природой и ее защитой.

21.7.2. Содержание образовательной деятельности.

1) Сенсорные эталоны и познавательные действия:

- ✓ в процессе исследовательской деятельности педагог совершенствует способы познания свойств и отношений между различными предметами, сравнения нескольких предметов по 4 - 6 основаниям с выделением сходства, отличия свойств материалов. В ходе специально организованной деятельности осуществляет развитие у детей способности к различению и называнию всех цветов спектра и ахроматических цветов, оттенков цвета, умения смешивать цвета для получения нужного тона и оттенка;
- ✓ педагог поддерживает стремление детей к самостоятельному выбору способов осуществления разных видов познавательной деятельности, обеспечению самоконтроля и взаимоконтроля результатов деятельности и отдельных действий во взаимодействии со сверстниками, использованию разных форм совместной познавательной деятельности. Поощряет умение детей обсуждать проблему, совместно находить способы ее решения, проявлять инициативу;
- ✓ обогащает представления о цифровых средствах познания окружающего мира, закрепляет правила безопасного обращения с ними.

2) Математические представления:

- ✓ педагог формирует у детей умения использовать для познания объектов и явлений окружающего мира математические способы нахождения решений: вычисление, измерение, сравнение по количеству, форме и величине с помощью условной меры, создание планов, схем, использование знаков, эталонов и другое;
- ✓ в процессе специально организованной деятельности совершенствует умения считать в прямом и обратном порядке, знакомит с составом чисел из двух меньших в пределах первого десятка, закрепляет знания о цифрах, развивает умение составлять и решать простые арифметические задачи на сложение и вычитание;
- ✓ обогащает представления о плоских и объемных геометрических фигурах, совершенствует умение выделять структуру геометрических фигур и устанавливать взаимосвязи между ними. Педагог способствует совершенствованию у детей умений классифицировать фигуры по внешним структурным признакам: округлые, многоугольники (треугольники, четырехугольники и тому подобное), овладению различными способами видоизменения геометрических фигур: наложение, соединение, разрезание и другое;
- ✓ формирует представления и умение измерять протяженность, массу и объем веществ с помощью условной меры и понимание взаимнообратных отношений между мерой и результатом измерения. Педагог закрепляет умения ориентироваться на местности и показывает способы ориентировки в двухмерном пространстве, по схеме, плану, на странице тетради в клетку.
- ✓ Формирует представления о календаре как системе измерения времени, развивает чувство времени, умения определять время по часам с точностью до четверти часа.

3) Окружающий мир:

- ✓ в совместной с детьми деятельности педагог обогащает представления о родном населенном пункте (название улиц, некоторых архитектурных особенностях, достопримечательностей), о стране (герб, гимн, атрибуты государственной власти,

Президент, столица и крупные города, особенности природы и населения). Раскрывает и уточняет назначения общественных учреждений, разных видов транспорта, рассказывает о местах труда и отдыха людей в городе, об истории города и выдающихся горожанах, традициях городской жизни. Посредством поисковой и игровой деятельности педагог побуждает проявление интереса детей к ярким фактам из истории и культуры страны и общества, некоторым выдающимся людям России;

- ✓ формирует представление о планете Земля как общем доме людей, о многообразии стран и народов мира на ней.

4) Природа:

- ✓ педагог расширяет и актуализирует представления детей о многообразии природного мира родного края, различных областей и регионов России и на Земле, рассказывает о некоторых наиболее ярких представителях животных и растений разных природных зон (пустыня, степь, тайга, тундра и другие), об их образе жизни и приспособлении к среде обитания, изменениях жизни в разные сезоны года. Закрепляет умение сравнивать, выделять свойства объектов, классифицировать их по признакам, формирует представления об отличии и сходстве животных и растений, их жизненных потребностях, этапах роста и развития, об уходе взрослых животных за своим потомством, способах выращивания человеком растений, животных (в том числе и культурных, лекарственных растений), профессиях с этим связанных;
- ✓ педагог поддерживает стремление детей к наблюдениям за природными явлениями, живыми и неживыми объектами, самостоятельному экспериментированию, наблюдению и другим способам деятельности для познания свойств объектов неживой природы (воды, воздуха, песка, глины, почвы, камней и других), знакомит с многообразием водных ресурсов (моря, океаны, озера, реки, водопады), камней и минералов, некоторых полезных ископаемых региона проживания (нефть, уголь, серебро, золото, алмазы и другие); об использовании человеком свойств неживой природы для хозяйственных нужд (ветряные мельницы, водохранилища, солнечные батареи, ледяные катки); о некоторых небесных телах (планеты, кометы, звезды), роли солнечного света, тепла в жизни живой природы;
- ✓ углубляет представления о характерных явлениях природы в разные сезоны года (изменение температуры воздуха, роль ветра, листопада и осадков в природе), изменениях в жизни животных, растений и человека, о влиянии деятельности человека на природу;
- ✓ закрепляет правила поведения в природе, воспитывает осознанное, бережное и заботливое отношение к природе и ее ресурсам.

19.8. **Решение совокупных задач воспитания** в рамках образовательной области "Познавательное развитие" направлено на приобщение детей к **ценностям** "Человек", "Семья", "Познание", "Родина" и "Природа", что предполагает:

- ✓ воспитание отношения к знанию как ценности, понимание значения образования для человека, общества, страны; приобщение к отечественным традициям и праздникам, к истории и достижениям родной страны, к культурному наследию народов России;
- ✓ воспитание уважения к людям - представителям разных народов России независимо от их этнической принадлежности;

- ✓ воспитание уважительного отношения к государственным символам страны (флагу, гербу, гимну);
- ✓ воспитание бережного и ответственного отношения к природе родного края, родной страны, приобретение первого опыта действий по сохранению природы.

22. Речевое развитие.

20.1. От 2 месяцев до 1 года.

20.1.1. В области речевого развития **основными задачами** образовательной деятельности являются:

1) с 2 месяцев: формировать предпосылки для развития речи; активизировать интонационную выразительность речевых реакций и вокализаций; побуждать вступать со взрослым в общение, эмоционально вызывая ребенка повторять фонемы, повторять за ребенком фонемы, произносимые им; вводить в речь слова, связывая их со смысловым содержанием;

2) с 6 месяцев: развивать способность понимания речи взрослого, находить взглядом, а затем и указательным жестом названную педагогом знакомую игрушку, предмет; развивать предпосылки активной речи (лепет, подражание простым слогам и звукосочетаниям), поддерживать стремление детей вступать в контакт с окружающими взрослыми и детьми в играх;

3) с 9 месяцев: развивать понимание речи: обогащать пассивный словарь детей, формировать умение различать близких; закреплять умение находить предмет по слову педагога, выполнять движения, действия; находить по слову педагога из 5 - 8 знакомых игрушек одну, узнавать изображение знакомого предмета на картинках; развивать активную речь: произносить первые облегченные слова, обозначающие названия знакомых предметов и действий.

20.1.2. Содержание образовательной деятельности.

1) *С 2 месяцев* - подготовительный этап речевого развития. Педагог дает образцы правильного произношения звуков родного языка, интонационновыразительной речи. При этом старается побудить ребенка к гулению.

2) *С 4 месяцев* - педагог побуждает ребенка к произнесению первых гласных звуков. Речевые игры-упражнения с детьми строятся на содержании фольклорных текстов, которые обыгрывают предметы, игрушки.

3) *С 6 месяцев* - педагог побуждает ребенка к общению со взрослым и сверстниками, к поисковым действиям относительно названного предмета, использует вопрос "Где?", ребенок находит названный предмет (делает указательный жест), выбирая из 2 - 3-х рядом стоящих предметов. Педагог формирует у ребенка умение вслушиваться в произносимые им звуки, слова, различать интонацию голоса, понимать некоторые слова, устанавливать связь между словом и предметом. У ребенка появляется лепет, который формируется через подражание на основе уже имеющихся слогов.

4) *С 9 месяцев* - педагог формирует у ребенка умение понимать обращенную к нему речь в виде четких коротких фраз и отдельных слов. Новые (незнакомые ребенку) слова педагогом выделяются интонацией, медленным тщательным проговариванием и многократными повторениями. В процессе действий по уходу за детьми педагог закрепляет в речи новые

простые слова, развивает умения называть окружающие предметы быта, мебели, игрушек, одежды; поощряет выполнение простых игровых действий по словесному указанию взрослого; развивает умение детей узнавать и называть слова (при помощи лепетных слов, звукоподражаний), обогащает активный словарь словами, состоящими из двух одинаковых слогов. Педагог закрепляет у ребенка умение откликаться на свое имя, показывать окружающие предметы.

22.2. От 1 года до 2 лет.

22.2.1. В области речевого развития **основными задачами** образовательной деятельности являются:

1) от 1 года до 1 года 6 месяцев:

- ✓ развитие понимания речи: расширять запас понимаемых слов; закреплять умения понимать слова, обозначающие части тела человека, бытовые и игровые действия, признаки предметов; понимать простые по конструкции фразы взрослого;
- ✓ развитие активной речи: продолжать формировать у детей умение произносить несложные звукоподражания, простые слова; развивать речевое общение со взрослым; стимулировать детей подражать речи взрослого человека, повторять за взрослым и произносить самостоятельно слова, обозначающие близких ребенку людей, знакомые предметы и игрушки, некоторые действия; добиваться от детей коротких фраз; воспитывать у детей потребность в общении;
- ✓ привлекать малышей к слушанию произведений народного фольклора (потешки, пестушки, песенки, сказки) с наглядным сопровождением (игрушки для малышей, книжки-игрушки, книжки-картинки) и игровыми действиями с игрушками;
- ✓ реагировать улыбкой и движениями на эмоциональные реакции малыша при чтении и пропевании фольклорных текстов;
- ✓ побуждать к повторению за педагогом при чтении слов стихотворного текста, песенок, выполнению действий, о которых идет речь в произведении;
- ✓ рассматривать вместе с педагогом и узнавать изображенные в книжках-картинках предметы и действия, о которых говорилось в произведении;

2) от 1 года 6 месяцев до 2 лет:

- ✓ развитие понимания речи: закреплять умение понимать слова, обозначающие предметы, некоторые действия, признаки, размер, цвет, местоположение; понимать речь взрослого и выполнять его просьбы; выполнять несложные поручения;
- ✓ развитие активной речи: побуждать детей использовать накопленный запас слов по подражанию и самостоятельно, упражнять в замене звукоподражательных слов общеупотребительными; способствовать развитию диалогической речи, воспроизводить за взрослым отдельные слова и короткие фразы; побуждать детей употреблять несложные для произношения слова и простые предложения;
- ✓ развивать умение слушать чтение взрослым наизусть потешек, стихов, песенок, сказок с наглядным сопровождением (картинки, игрушки, книжки-игрушки, книжки-картинки);

- ✓ развивать у детей умение эмоционально откликаться на ритм и мелодичность пестушек, песенок, потешек, сказок;
- ✓ поддерживать положительные эмоциональные и избирательные реакции в процессе чтения произведений фольклора и коротких литературных художественных произведений;
- ✓ формировать умение показывать и называть предметы, объекты, изображенные в книжках-картинках; показывая, называть совершаемые персонажами действия;
- ✓ воспринимать вопросительные и восклицательные интонации поэтических произведений;
- ✓ побуждать договаривать (заканчивать) слова и строчки знакомых ребенку песенок и стихов.

22.2.2. Содержание образовательной деятельности.

1) От 1 года до 1 года 6 месяцев:

- ✓ развитие понимания речи: педагог расширяет запас понимаемых слов ребенка за счет имени ребенка, предметов обихода, названий животных; активизирует в речи понимание слов, обозначающих предметы, действия ("ложись спать", "покатай"), признаки предметов; закрепляет умение понимать речь взрослого, не подкрепленную ситуацией;
- ✓ развитие активной речи: педагог формирует у детей умения отвечать на простые вопросы ("Кто?", "Что?", "Что делает?"), повторять за педагогом и произносить самостоятельно двухсложные слова (мама, Катя), называть игрушки и действия с ними, использовать в речи фразы из 2 - 3 слов.

2) От 1 года 6 месяцев до 2 лет:

- ✓ развитие понимания речи: педагог закрепляет умение детей понимать слова, обозначающие предметы в поле зрения ребенка (мебель, одежда), действия и признаки предметов, размер, цвет, местоположение предметов; совершенствует умения детей понимать слова, обозначающие предметы, находить предметы по слову педагога, выполнять несложные поручения, включающие 2 действия (найди и принеси), отвечать на вопросы о названии предметов одежды, посуды, овощей и фруктов и действиях с ними;
- ✓ развитие активной речи: педагог закрепляет умение детей называть окружающих его людей, употреблять местоимения, называть предметы в комнате и вне ее, отдельные действия взрослых, свойства предметов (маленький, большой); выражать словами свои просьбы, желания; педагог активизирует речь детей, побуждает ее использовать как средство общения с окружающими, формирует умение включаться в диалог с помощью доступных средств (вокализаций, движений, мимики, жестов, слов); активизирует речевые реакции детей путем разыгрывания простых сюжетов со знакомыми предметами, показа картин, отражающих понятные детям ситуации, формирует у детей умение осуществлять самостоятельные предметные и игровые действия, подсказывать, как можно обозначить их словом, как развить несложный сюжет, иллюстрируя предметную деятельность, развивает речевую активность ребенка в процессе отобразительной игры;

- ✓ в процессе наблюдений детей за живыми объектами и движущимся транспортом педагог в любом контакте с ребенком поддерживает речевую активность, дает развернутое речевое описание происходящего, того, что ребенок пока может выразить лишь в однословном высказывании.
- ✓ во время игр-занятий по рассматриванию предметов, игрушек педагог закрепляет у детей умение обозначать словом объекты и действия, выполнять одноименные действия разными игрушками.

22.3. От 2 лет до 3 лет.

22.3.1. В области речевого развития **основными задачами** образовательной деятельности являются:

1) Формирование словаря:

развивать понимание речи и активизировать словарь. Формировать у детей умение по словесному указанию педагога находить предметы, различать их местоположение, имитировать действия людей и движения животных. Обогащать словарь детей существительными, глаголами, прилагательными, наречиями и формировать умение использовать данные слова в речи.

2) Звуковая культура речи:

упражнять детей в правильном произношении гласных и согласных звуков, звукоподражаний, отдельных слов. Формировать правильное произношение звукоподражательных слов в разном темпе, с разной силой голоса.

3) Грамматический строй речи:

- ✓ формировать у детей умение согласовывать существительные и местоимения с глаголами, составлять фразы из 3 - 4 слов.

4) Связная речь:

- ✓ продолжать развивать у детей умения понимать речь педагога, отвечать на вопросы; рассказывать об окружающем в 2 - 4 предложениях.

5) Интерес к художественной литературе:

- ✓ формировать у детей умение воспринимать небольшие по объему потешки, сказки и рассказы с наглядным сопровождением (и без него);
- ✓ побуждать договаривать и произносить четверостишия уже известных ребенку стихов и песенок, воспроизводить игровые действия, движения персонажей;
- ✓ поощрять отклик на ритм и мелодичность стихотворений, потешек; формировать умение в процессе чтения произведения повторять звуковые жесты;
- ✓ развивать умение произносить звукоподражания, связанные с содержанием литературного

материала (мяу-мяу, тик-так, баю-бай, ква-ква и тому подобное), отвечать на вопросы по содержанию прочитанных произведений;

- ✓ побуждать рассматривать книги и иллюстрации вместе с педагогом и самостоятельно;
- ✓ развивать восприятие вопросительных и восклицательных интонаций художественного произведения.

22.3.2. Содержание образовательной деятельности.

1) Формирование словаря:

- ✓ педагог развивает понимание речи и активизирует словарь, формирует умение по словесному указанию находить предметы по цвету, размеру ("Принеси красный кубик"), различать их местоположение, имитировать действия людей и движения животных; активизирует словарь детей: существительными, обозначающими названия транспортных средств, частей автомобиля, растений, фруктов, овощей, домашних животных и их детенышей; глаголами, обозначающими трудовые действия (мыть, стирать), взаимоотношения (помочь); прилагательными, обозначающими величину, цвет, вкус предметов; наречиями (сейчас, далеко). Педагог закрепляет у детей названия предметов и действий с предметами, некоторых особенностей предметов; названия некоторых трудовых действий и собственных действий; имена близких людей, имена детей группы; обозначения личностных качеств, особенностей внешности окружающих ребенка взрослых и сверстников.

2) Звуковая культура речи:

- ✓ педагог формирует у детей умение говорить внятно, не торопясь, правильно произносить гласные и согласные звуки. В звукопроизношении для детей характерно физиологическое смягчение практически всех согласных звуков. В словопроизношении ребенок пытается произнести все слова, которые необходимы для выражения его мысли. Педагог поощряет детей использовать разные по сложности слова, воспроизводить ритм слова, формирует умение детей не пропускать слоги в словах, выражать свое отношение к предмету разговора при помощи разнообразных вербальных и невербальных средств. У детей проявляется эмоциональная непроизвольная выразительность речи.

3) Грамматический строй речи:

- ✓ педагог помогает детям овладеть умением правильно использовать большинство основных грамматических категорий: окончаний существительных; уменьшительно-ласкательных суффиксов; поощряет словотворчество, формирует умение детей выражать свои мысли посредством трех-, четырехсловных предложений.

4) Связная речь:

- ✓ педагог формирует у детей умения рассказывать в 2 - 4 предложениях о нарисованном на картинке, об увиденном на прогулке, активно включаться в речевое взаимодействие, направленное на развитие умения понимать обращенную речь с опорой и без опоры на наглядность; побуждает детей проявлять интерес к общению со взрослыми и сверстниками, вступать в контакт с окружающими, выражать свои мысли, чувства, впечатления, используя речевые средства и элементарные этикетные формулы общения, реагировать на обращение с использованием доступных речевых средств, отвечать на

вопросы педагога с использованием фразовой речи или формы простого предложения, относить к себе речь педагога, обращенную к группе детей, понимать ее содержание;

- ✓ педагог развивает у детей умение использовать инициативную разговорную речь как средство общения и познания окружающего мира, употреблять в речи предложения разных типов, отражающие связи и зависимости объектов.

22.4. От 3 лет до 4 лет.

22.4.1. В области речевого развития *основными задачами* образовательной деятельности являются:

1) Формирование словаря:

- ✓ обогащение словаря: закреплять у детей умение различать и называть части предметов, качества предметов, сходные по назначению предметы, понимать обобщающие слова;
- ✓ активизация словаря: активизировать в речи слова, обозначающие названия предметов ближайшего окружения.

2) Звуковая культура речи:

- ✓ продолжать закреплять у детей умение внятно произносить в словах все гласные и согласные звуки, кроме шипящих и сонорных. Выбатывать правильный темп речи, интонационную выразительность; отчетливо произносить слова и короткие фразы.

3) Грамматический строй речи:

- ✓ продолжать формировать у детей умения согласовывать слова в роде, числе, падеже; употреблять существительные с предлогами, использовать в речи имена существительные в форме единственного и множественного числа, обозначающие животных и их детенышей; существительных в форме множественного числа в родительном падеже; составлять предложения с однородными членами. Закреплять у детей умения образовывать повелительную форму глаголов, использовать приставочный способ для образования глаголов, знакомить детей с образованием звукоподражательных глаголов. Совершенствовать у детей умение пользоваться в речи разными способами словообразования.

4) Связная речь:

- ✓ продолжать закреплять у детей умение отвечать на вопросы педагога при рассматривании предметов, картин, иллюстраций; свободно вступать в общение со взрослыми и детьми, пользоваться простыми формулами речевого этикета. Воспитывать умение повторять за педагогом рассказ из 3 - 4 предложений об игрушке или по содержанию картины, побуждать участвовать в драматизации отрывков из знакомых сказок. Подводить детей к пересказыванию литературных произведений, формировать умение воспроизводить текст знакомой сказки или короткого рассказа сначала по вопросам педагога, а затем совместно с ним.

5) Подготовка детей к обучению грамоте:

- ✓ формировать умение вслушиваться в звучание слова, знакомить детей с терминами "слово", "звук" в практическом плане.

б) Интерес к художественной литературе:

- ✓ обогащать опыт восприятия жанров фольклора (потешки, песенки, прибаутки, сказки о животных) и художественной литературы (небольшие авторские сказки, рассказы, стихотворения);
- ✓ формировать навык совместного слушания выразительного чтения и рассказывания (с наглядным сопровождением и без него);
- ✓ способствовать восприятию и пониманию содержания и композиции текста (поступки персонажей, последовательность событий в сказках, рассказах);
- ✓ формировать умение внятно, не спеша произносить небольшие потешки и стихотворения, воспроизводить короткие ролевые диалоги из сказок и прибауток в играх-драматизациях, повторять за педагогом знакомые строчки и рифмы из стихов, песенок, пальчиковых игр;
- ✓ поддерживать общение детей друг с другом и с педагогом в процессе совместного рассматривания книжек-картинок, иллюстраций;
- ✓ поддерживать положительные эмоциональные проявления (улыбки, смех, жесты) детей в процессе совместного слушания художественных произведений.

22.4.2. Содержание образовательной деятельности.

1) Формирование словаря:

- ✓ обогащение словаря: педагог обогащает словарь детей за счет расширения представлений о людях, предметах, частях предметов (у рубашки - рукава, воротник, пуговица), качеств предметов (величина, цвет, форма, материал), некоторых сходных по назначению предметов (стул - табурет), объектах природы ближайшего окружения, их действиях, ярко выраженных особенностях, формирует у детей умение понимать обобщающие слова (мебель, одежда);
- ✓ активизация словаря: педагог формирует у детей умение использовать в речи названия предметов и объектов ближайшего окружения, знать их назначение, части и свойства, действия с ними; названия действий гигиенических процессов умывания, одевания, купания, еды, ухода за внешним видом и поддержания порядка; названия некоторых качеств и свойств предметов; материалов; объектов и явлений природы.

2) Звуковая культура речи:

- ✓ педагог продолжает развивать у детей звуковую и интонационную культуру речи, фонематический слух, умение правильно произносить гласные звуки; твердые и мягкие согласные звуки ([м], [б], [п], [т], [д], [н], [к], [г], [х], [ф], [в], [л], [с], [ц]); слышать специально интонируемый в речи педагога звук, формирует правильное речевое дыхание, слуховое внимание, моторику речевого аппарата, совершенствует умение детей воспроизводить ритм стихотворения.

3) Грамматический строй речи:

- ✓ педагог формирует у детей умения использовать в речи и правильно согласовывать прилагательные и существительные в роде, падеже, употреблять существительные с предлогами (в, на, под, за), использовать в речи названия животных и их детенышей в

единственном и множественном числе (кошка - котенок, котят); составлять простое распространенное предложение и с помощью педагога строить сложные предложения;

- ✓ педагог закрепляет овладение детьми разными способами словообразования (наименования предметов посуды с помощью суффиксов), формирует умение образовывать повелительную форму глаголов (беги, лови), использовать приставочный способ для образования глаголов (вошел - вышел), образовывать звукоподражательные глаголы (чирикает).

4) Связная речь:

- ✓ педагог развивает у детей следующие умения: по инициативе взрослого называть членов своей семьи, знакомых литературных героев и их действия на картинках, разговаривать о любимых игрушках; элементарно договариваться со сверстником о совместных действиях в игровом общении; с помощью педагога определять и называть ярко выраженные эмоциональные состояния детей, учитывать их при общении: пожалеть, развеселить, использовать ласковые слова. Педагог закрепляет у детей умения использовать основные формы речевого этикета в разных ситуациях общения;
- ✓ педагог способствует освоению умений диалогической речи: отвечать на вопросы и обращения педагога; сообщать о своих впечатлениях, желаниях; задавать вопросы в условиях наглядно представленной ситуации общения. Педагог формирует умения у детей использовать дружелюбный, спокойный тон, речевые формы вежливого общения со взрослыми и сверстниками: здороваться, прощаться, благодарить, выражать просьбу, знакомиться, развивает у детей умения отвечать на вопросы, используя форму простого предложения или высказывания из 2 - 3 простых фраз;
- ✓ педагог способствует освоению умений монологической речи: по вопросам составлять рассказ по картинке из 3 - 4 предложений; совместно с педагогом пересказывать хорошо знакомые сказки; читать наизусть короткие стихотворения, слушать чтение детских книг и рассматривать иллюстрации.

5) Подготовка детей к обучению грамоте:

- ✓ педагог формирует у детей умение вслушиваться в звучание слова, закрепляет в речи детей термины "слово", "звук" в практическом плане.

22.5. От 4 лет до 5 лет.

22.5.1. В области речевого развития основными задачами образовательной деятельности являются:

1) Развитие словаря:

- ✓ обогащение словаря: вводить в словарь детей существительные, обозначающие профессии, глаголы, трудовые действия. Продолжать учить детей определять и называть местоположение предмета, время суток, характеризовать состояние и настроение людей;
- ✓ активизация словаря: закреплять у детей умения использовать в речи существительные, обозначающие названия частей и деталей предметов, прилагательные, обозначающие свойства предметов, наиболее употребительные глаголы, наречия и предлоги; употреблять существительные с обобщающим значением.

2) Звуковая культура речи:

- ✓ закреплять правильное произношение гласных и согласных звуков, отрабатывать произношение свистящих, шипящих и сонорных звуков. Продолжать работу над дикцией: совершенствовать отчетливое произношение слов и словосочетаний. Проводить работу по развитию фонематического слуха: учить различать на слух и называть слова с определенным звуком. Совершенствовать интонационную выразительность речи.

3) Грамматический строй речи:

- ✓ продолжать формировать у детей умение правильно согласовывать слова в предложении. Совершенствовать умения: правильно использовать предлоги в речи; образовывать форму множественного числа существительных, обозначающих детенышей животных, употреблять эти существительные в именительном и родительном падежах; правильно использовать форму множественного числа родительного падежа существительных; употреблять формы повелительного наклонения глаголов; использовать простые сложносочиненные и сложноподчиненные предложения; правильно понимать и употреблять предлоги с пространственным значением (в, под, между, около); правильно образовывать названия предметов посуды.

4) Связная речь:

- ✓ продолжать совершенствовать диалогическую речь детей. Закреплять у детей умение поддерживать беседу: задавать вопросы по поводу предметов, их качеств, действий с ними, взаимоотношений с окружающими, правильно по форме и содержанию отвечать на вопросы. Поддерживать стремление детей рассказывать о своих наблюдениях, переживаниях; пересказывать небольшие сказки и рассказы, знакомые детям и вновь прочитанные; составлять по образцу небольшие рассказы о предмете, игрушке, по содержанию сюжетной картины. Воспитывать культуру общения: формирование умений приветствовать родных, знакомых, детей по группе. Использовать формулы речевого этикета при ответе по телефону, при вступлении в разговор с незнакомыми людьми, при встрече гостей. Развивать коммуникативно-речевые умения у детей (умение вступить, поддержать и завершить общение).

5) Подготовка детей к обучению грамоте:

- ✓ продолжать знакомить с терминами "слово", "звук" практически, учить понимать и употреблять эти слова при выполнении упражнений, в речевых играх. Знакомить детей с тем, что слова состоят из звуков, звучат по-разному и сходно, звуки в слове произносятся в определенной последовательности, могут быть разные по длительности звучания (короткие и длинные). Формировать умения различать на слух твердые и мягкие согласные (без выделения терминов), определять и изолированно произносить первый звук в слове, называть слова с заданным звуком;
- ✓ выделять голосом звук в слове: произносить заданный звук протяжно, громче, четче, чем он произносится обычно, называть изолированно.

6) Интерес к художественной литературе:

- ✓ обогащать опыт восприятия жанров фольклора (загадки, считалки, заклички, сказки о животных, волшебные сказки) и художественной литературы (авторские сказки, рассказы, стихотворения); знать основные особенности жанров литературных произведений;
- ✓ развивать способность воспринимать содержание и форму художественных произведений (устанавливать причинно-следственные связи в повествовании, понимать главные

характеристики героев; привлекать внимание детей к ритму поэтической речи, образным характеристикам предметов и явлений);

- ✓ развивать художественно-речевые и исполнительские умения (выразительное чтение наизусть потешек, прибауток, стихотворений; выразительное исполнение ролей в инсценировках; пересказ небольших рассказов и сказок);
- ✓ воспитывать ценностное отношение к книге, уважение к творчеству писателей и иллюстраторов.

22.5.2. Содержание образовательной деятельности.

1) Развитие словаря:

педагог формирует у детей умение использовать в речи названия предметов и материалов, из которых они изготовлены; названия живых существ и сред их обитания, некоторые трудовые процессы; слова, обозначающие части предметов, объектов и явлений природы, их свойства и качества: цветовые оттенки, вкусовые качества, степени качества объектов, явлений; употреблять слова, обозначающие некоторые родовые и видовые обобщения, а также лежащие в основе этих обобщений существенные признаки; слова извинения, участия, эмоционального сочувствия.

2) Звуковая культура речи:

педагог помогает детям овладеть правильным произношением звуков родного языка и словопроизношением, развивает у детей звуковую и интонационную культуру речи, фонематический слух, закрепляет у детей умения правильно произносить свистящие и шипящие звуки; четко воспроизводить фонетический и морфологический рисунок слова; формирует умения говорить внятно, в среднем темпе, голосом средней силы, выразительно читать стихи, регулируя интонацию, тембр, силу голоса и ритм речи в зависимости от содержания стихотворения.

3) Грамматический строй речи:

- ✓ педагог формирует у детей умение использовать полные, распространенные простые с однородными членами и сложноподчиненные предложения для передачи временных, пространственных, причинно-следственных связей; правильно употреблять суффиксы и приставки при словообразовании; использовать систему окончаний существительных, прилагательных, глаголов для оформления речевого высказывания.

4) Связная речь:

- ✓ педагог развивает у детей связную, грамматически правильную диалогическую и монологическую речь, обучает детей использовать вопросы поискового характера ("Почему?", "Зачем?", "Для чего?"); составлять описательные рассказы из 5 - 6 предложений о предметах и повествовательные рассказы из личного опыта; использовать элементарные формы объяснительной речи;
- ✓ педагог развивает у детей речевое творчество, умения сочинять повествовательные рассказы по игрушкам, картинам; составлять описательные загадки об игрушках, объектах природы; поддерживает инициативность и самостоятельность ребенка в речевом общении со взрослыми и сверстниками; формирует умение использовать в практике общения

описательные монологи и элементы объяснительной речи;

- ✓ педагог развивает у детей умения использовать вариативные формы приветствия, прощания, благодарности, обращения с просьбой, поддерживает стремление детей задавать и правильно формулировать вопросы, при ответах на вопросы использовать элементы объяснительной речи, развивает умение пересказывать сказки, составлять описательные рассказы о предметах и объектах, по картинкам;
- ✓ педагог помогает детям осваивать умения вступать в речевое общение с окружающими, задавать вопросы, отвечать на вопросы, слушать ответы других детей, использовать разные типы реплик, рассказывать о событиях, приглашать к деятельности; адекватно реагировать на эмоциональное состояние собеседника речевым высказыванием. Педагог формирует у детей умение участвовать в коллективном разговоре, поддерживая общую беседу, не перебивая собеседников, использовать средства интонационной речевой выразительности, элементы объяснительной речи при разрешении конфликтов, закрепляет у детей умения использовать в речи вариативные формы приветствия; прощания; обращения к взрослым и сверстникам с просьбой, благодарности, обиды, жалобы, формирует у детей навыки обращаться к сверстнику по имени, к взрослому - по имени и отчеству.

5) Подготовка детей к обучению грамоте:

- ✓ педагог закрепляет у детей умение понимать термины "слово", "звук", использовать их в речи; формирует представления о том, что слова состоят из звуков, могут быть длинными и короткими; формирует умение сравнивать слова по протяженности; помогает детям осваивать начальные умения звукового анализа слов: самостоятельно произносить слова, интонационно подчеркивая в них первый звук; узнавать слова на заданный звук.

22.6. От 5 лет до 6 лет.

22.6.1. В области речевого развития *основными задачами* образовательной деятельности являются:

1) Формирование словаря:

- ✓ обогащение словаря: вводить в словарь детей существительные, обозначающие профессии (каменщик, тракторист, швея); названия техники (экскаватор, комбайн); прилагательные, обозначающие признаки предметов; наречия, характеризующие отношение людей к труду (старательно, бережно); глаголы, характеризующие трудовую деятельность людей. Упражнять детей в умении подбирать слова со сходными значениями (синонимы) и противоположными значениями (антонимы);
- ✓ активизация словаря: закреплять у детей умение правильно, точно по смыслу употреблять в речи существительные, прилагательные, глаголы, наречия, предлоги, использовать существительные с обобщающим значением (строитель, хлебороб).

2) Звуковая культура речи:

- ✓ закреплять правильное, отчетливое произношение всех звуков родного языка; умение различать на слух и отчетливо произносить часто смешиваемые звуки (с-ш, ж-з); определять место звука в слове. Продолжать развивать фонематический слух. Отрабатывать интонационную выразительность речи.

3) Грамматический строй речи:

- ✓ совершенствовать умение детей согласовывать в предложении существительные с числительными, существительные с прилагательным, образовывать множественное число существительных, обозначающих детенышей животных. Развивать умения пользоваться несклоняемыми существительными (метро); образовывать по образцу однокоренные слова (кот-котенок-котище), образовывать существительные с увеличительными, уменьшительными, ласкательными суффиксами и улавливать оттенки в значении слов;
- ✓ познакомить с разными способами образования слов. Продолжать совершенствовать у детей умение составлять по образцу простые и сложные предложения; при инсценировках пользоваться прямой и косвенной речью.

4) Связная речь:

- ✓ совершенствовать диалогическую и монологическую формы речи: закреплять умения поддерживать непринужденную беседу, задавать вопросы, правильно отвечать на вопросы педагога и детей; объединять в распространенном ответе реплики других детей, отвечать на один и тот же вопрос по-разному (кратко и распространено). Закреплять умение участвовать в общей беседе, внимательно слушать собеседника, не перебивать его, не отвлекаться. Поощрять разговоры детей по поводу игр, прочитанных книг, просмотренных фильмов. Продолжать формировать у детей умение использовать разнообразные формулы речевого этикета, употреблять их без напоминания; формировать культуру общения: называть взрослых по имени и отчеству, на "вы", называть друг друга ласковыми именами, во время разговора не опускать голову, смотреть в лицо собеседнику, не вмешиваться в разговор взрослых. Развивать коммуникативно-речевые умения, умение связно, последовательно и выразительно пересказывать небольшие литературные произведения (сказки, рассказы) без помощи вопросов педагога, выразительно передавая диалоги действующих лиц, характеристики персонажей, формировать умение самостоятельно составлять по плану и образцу небольшие рассказы о предмете, по картине, набору картинок, составлять письма (педагогу, другу); составлять рассказы из опыта, передавая хорошо знакомые события. Формировать умение составлять небольшие рассказы творческого характера по теме, предложенной педагогом.

5) Подготовка детей к обучению грамоте;

- ✓ формировать у детей умение производить анализ слов различной звуковой структуры, выделять словесное ударение и определять его место в структуре слова, качественно характеризовать выделяемые звуки (гласные, твердый согласный, мягкий согласный, ударный гласный, безударный гласный звук), правильно употреблять соответствующие термины. Познакомить детей со словесным составом предложения и звуковым составом слова.

6) Интерес к художественной литературе:

- ✓ обогащать опыт восприятия жанров фольклора (потешки, песенки, прибаутки, сказки о животных, волшебные сказки) и художественной литературы (небольшие авторские сказки, рассказы, стихотворения);
- ✓ развивать интерес к произведениям познавательного характера;
- ✓ формировать положительное эмоциональное отношение к "чтению с продолжением" (сказка-повесть, цикл рассказов со сквозным персонажем);

- ✓ формировать избирательное отношение к известным произведениям фольклора и художественной литературы, поддерживать инициативу детей в выборе произведений для совместного слушания (в том числе и повторное);
- ✓ формировать представления о некоторых жанровых, композиционных, языковых особенностях произведений: поговорка, загадка, считалка, скороговорка, народная сказка, рассказ, стихотворение;
- ✓ углублять восприятие содержания и формы произведений (оценка характера персонажа с опорой на его портрет, поступки, мотивы поведения и другие средства раскрытия образа; ритм в поэтическом тексте; рассматривание иллюстраций разных художников к одному и тому же произведению);
- ✓ совершенствовать художественно-речевые и исполнительские умения (выразительное чтение наизусть потешек, прибауток, стихотворений; выразительное чтение по ролям в инсценировках; пересказ близко к тексту);
- ✓ развивать образность речи и словесное творчество (умения выделять из текста образные единицы, понимать их значение; составлять короткие рассказы по потешке, прибаутке).

22.6.2. Содержание образовательной деятельности.

1) Формирование словаря:

- ✓ педагог осуществляет обогащение словаря за счет расширения представлений о явлениях социальной жизни, взаимоотношениях и характерах людей; за счет слов, обозначающих: названия профессий, учреждений, предметов и инструментов труда, техники, помогающей в работе, трудовые действия и качество их выполнения; личностные характеристики человека, его состояния и настроения, внутренние переживания; социально-нравственные категории, оттенки цвета, тонкое дифференцирование формы, размера и других признаков объекта; названия обследовательских действий, необходимых для выявления качеств и свойств предметов. Педагог закрепляет у детей умение обобщать предметы: объединять их в группы по существенным признакам.

2) Звуковая культура речи:

- ✓ педагог развивает у детей звуковую и интонационную культуру речи, фонематический слух, способствует освоению правильного произношения сонорных звуков ([л], [л'], [р], [р']); упражняет в чистом звукопроизношении в процессе повседневного речевого общения и при звуковом анализе слов; формирует умение использовать средства интонационной выразительности при чтении стихов, пересказе литературных произведений, в процессе общения (самостоятельное изменение темпа, ритма речи, силы и тембра голоса в зависимости от содержания).

3) Грамматический строй речи:

- ✓ педагог формирует у детей умение грамматически правильно использовать в речи: несклоняемые существительные, слова, имеющие только множественное или только единственное число, глаголы "одеть" и "надеть", существительные множественного числа в родительном падеже; образовывать слова, пользуясь суффиксами, приставками.

4) Связная речь:

- ✓ педагог способствует развитию у детей монологической речи, формирует умение замечать и доброжелательно исправлять ошибки в речи сверстников, обогащает представления детей о правилах речевого этикета, развивает умение соблюдать этику общения в условиях коллективного взаимодействия, поддерживает интерес детей к рассказыванию по собственной инициативе, поощряет использование в диалоге разных типов реплик;
- ✓ педагог помогает детям осваивать этикет телефонного разговора, столового, гостевого этикета, этикет взаимодействия в общественных местах; использовать невербальные средства общения (мимика, жесты, позы); принятые нормы вежливого речевого общения; участвовать в коллективных разговорах, использовать разные виды деятельности и речевые ситуации для развития диалогической речи;
- ✓ педагог формирует у детей умения самостоятельно строить игровые и деловые диалоги; пересказывать литературные произведения по ролям, по частям, правильно передавая идею и содержание, пользоваться прямой и косвенной речью; с помощью педагога определять и воспроизводить логику описательного рассказа; в описательных рассказах о предметах, объектах и явлениях природы использовать прилагательные и наречия; сочинять сюжетные рассказы по картине, из личного опыта; с помощью педагога строить свой рассказ в соответствии с логикой повествования; в повествовании отражать типичные особенности жанра сказки или рассказа;
- ✓ педагог развивает у детей речевое творчество, формирует интерес к самостоятельному сочинению, созданию разнообразных видов творческих рассказов: придумывание продолжения и окончания к рассказу, рассказы по аналогии, рассказы по плану педагога, по модели. Педагог закрепляет у детей умение внимательно выслушивать рассказы сверстников, замечать речевые ошибки и доброжелательно исправлять их; использовать элементы речи - доказательства при отгадывании загадок, в процессе совместных игр, в повседневном общении, помогает детям осваивать умения находить в текстах литературных произведений сравнения, эпитеты; использовать их при сочинении загадок, сказок, рассказов.

5) Подготовка детей к обучению грамоте:

- ✓ педагог помогает детям осваивать представления о существовании разных языков, термины "слово", "звук", "буква", "предложение", "гласный звук" и "согласный звук", проводить звуковой анализ слова, делить на слоги двух-, трехсловные слова; осуществлять звуковой анализ простых трехзвуковых слов: интонационно выделять звуки в слове, различать гласные и согласные звуки, определять твердость и мягкость согласных, составлять схемы звукового состава слова; составлять предложения по живой модели; определять количество и последовательность слов в предложении. Педагог развивает мелкую моторику кистей рук детей с помощью раскрашивания, штриховки, мелких мозаик.

22.7. От 6 лет до 7 лет.

22.7.1. В области речевого развития основными задачами образовательной деятельности являются:

1) Формирование словаря:

- ✓ обогащение словаря: расширять запас слов, обозначающих название предметов, действий, признаков. Закреплять у детей умения использовать в речи синонимы, существительные с обобщающими значениями. Вводить в словарь детей антонимы, многозначные слова;

- ✓ активизация словаря: совершенствовать умение использовать разные части речи точно по смыслу.

2) Звуковая культура речи:

- ✓ совершенствовать умение различать на слух и в произношении все звуки родного языка. Отрабатывать дикцию: внятно и отчетливо произносить слова и словосочетания с естественной интонацией. Совершенствовать фонематический слух: называть слова с определенным звуком, находить слова с этим звуком в предложении, определять место звука в слове (в начале, в середине, в конце). Развивать интонационную сторону речи (мелодика, ритм, тембр, сила голоса, темп).

3) Грамматический строй речи:

- ✓ закреплять умение согласовывать существительные с числительными, существительные с прилагательными, образовывать по образцу существительные с суффиксами, глаголы с приставками, сравнительную и превосходную степени имен прилагательных. Совершенствовать умение детей образовывать однокоренные слова, использовать в речи сложные предложения разных видов.

4) Связная речь:

- ✓ совершенствовать диалогическую и монологическую формы речи. Закреплять умение отвечать на вопросы и задавать их, воспитывать культуру речевого общения. Продолжать развивать коммуникативно-речевые умения. Продолжать учить детей самостоятельно, выразительно, последовательно, без повторов передавать содержание литературного текста, использовать в пересказе выразительные средства, характерные для произведения. Совершенствовать умение составлять рассказы о предмете, по картине, по серии сюжетных картинок. Продолжать учить детей составлять небольшие рассказы из личного опыта, творческие рассказы без наглядного материала. Закреплять умение составлять рассказы и небольшие сказки. Формировать умения строить разные типы высказывания (описание, повествование, рассуждение), соблюдая их структуру и используя разнообразные типы связей между предложениями и между частями высказывания.

5) Подготовка детей к обучению грамоте:

- ✓ упражнять в составлении предложений из 2 - 4 слов, членении простых предложений на слова с указанием их последовательности. Формировать у детей умение делить слова на слоги, составлять слова из слогов, делить на слоги трехсложные слова с открытыми слогами; знакомить детей с буквами; читать слоги, слова, простые предложения из 2 - 3 слов.

6) Интерес к художественной литературе:

- ✓ формировать отношение детей к книге как эстетическому объекту, поддерживать положительные эмоциональные проявления детей (радость, удовольствие при слушании произведений);
- ✓ развивать интерес к изданиям познавательного и энциклопедического характера; знакомить с разнообразными по жанру и тематике художественными произведениями;
- ✓ формировать положительное эмоциональное отношение к "чтению с продолжением" (сказка-повесть, цикл рассказов со сквозным персонажем);

- ✓ формировать представления о жанровых, композиционных и языковых особенностях жанров литературы: литературная сказка, рассказ, стихотворение, басня, пословица, былина, былина;
- ✓ углублять восприятие содержания и формы произведений (оценка характера персонажа с опорой на его портрет, поступки, мотивы поведения и другие средства раскрытия образа; развитие поэтического слуха);
- ✓ поддерживать избирательные интересы детей к произведениям определенного жанра и тематики;
- ✓ развивать образность речи и словесное творчество (составление сравнений, метафор, описательных и метафорических загадок, сочинение текстов сказочного и реалистического характера, создание рифмованных строк).

22.7.2. Содержание образовательной деятельности.

1) Формирование словаря:

- ✓ педагог формирует у детей умения подбирать точные слова для выражения мысли; выполнять операцию классификации - деления освоенных понятий на группы на основе выявленных признаков, использовать в речи средства языковой выразительности: антонимы, синонимы, многозначные слова, метафоры, олицетворения.

2) Звуковая культура речи:

- ✓ педагог способствует автоматизации и дифференциации сложных для произношения звуков в речи; проводит работу по исправлению имеющихся нарушений в звукопроизношении.

3) Грамматический строй речи:

- ✓ педагог развивает у детей умения образовывать сложные слова посредством слияния основ, самостоятельно использовать в речи разные типы предложений в соответствии с содержанием высказывания, с помощью игр и упражнений закрепляет умения согласовывать существительные с числительными, существительные с прилагательными, образовывать по образцу существительные с суффиксами, глаголы с приставками, сравнительную и превосходную степени имен прилагательных.

4) Связная речь:

- ✓ педагог подводит детей к осознанному выбору этикетной формы в зависимости от ситуации общения, возраста собеседника, цели взаимодействия, формирует умение использовать средства языковой выразительности при сочинении загадок, сказок, стихотворений, помогает детям осваивать умения коллективного речевого взаимодействия при выполнении поручений и игровых заданий, употреблять вариативные этикетные формулы эмоционального взаимодействия с людьми, правила этикета в новых ситуациях. Например, формирует умение представить своего друга родителям (законным представителям), сверстникам. Педагог использует речевые ситуации и совместную деятельность для формирования коммуникативно-речевых умений у детей, закрепляет у детей умение пересказывать литературные произведения по ролям, близко к тексту, от лица литературного героя, передавая идею и содержание, выразительно воспроизводя диалоги действующих лиц, подводит к пониманию и запоминанию авторских средств выразительности, использованию их при пересказе, в собственной речи, умению замечать их в рассказах сверстников;

- ✓ в описательных рассказах педагог формирует у детей умения передавать эмоциональное отношение к образам, используя средства языковой выразительности: метафоры, сравнения, эпитеты, гиперболы, олицетворения; самостоятельно определять логику описательного рассказа; использовать разнообразные средства выразительности; формирует умение составлять повествовательные рассказы по картине, из личного и коллективного опыта, по набору игрушек, закрепляет у детей умение строить свой рассказ, соблюдая структуру повествования, составлять рассказы-контaminaции (сочетание описания и повествования; описания и рассуждения);
- ✓ педагог развивает у детей способность самостоятельно использовать в процессе общения со взрослыми и сверстниками объяснительную речь, речь-доказательство, речевое планирование, помогает детям осваивать умения самостоятельно сочинять разнообразные виды творческих рассказов. В творческих рассказах закрепляет умение использовать личный и литературный опыт в зависимости от индивидуальных интересов и способностей; развивает у детей умение внимательно выслушивать рассказы сверстников, помогать им в случае затруднений, замечать речевые и логические ошибки, доброжелательно и конструктивно исправлять их.

5) Подготовка детей к обучению грамоте:

- ✓ педагог продолжает формировать у детей интерес к языку, осознанное отношение к языковым явлениям, помогает освоить звуковой анализ четырехзвуковых и пятизвуковых слов; закрепляет умение интонационно выделять звуки в слове, определять их последовательность, давать им характеристику, составлять схемы слова, выделять ударный гласный звука в слове; определять количество и последовательность слов в предложении; составлять предложения с заданным количеством слов; ориентироваться на листе, выполнять графические диктанты; штриховку в разных направлениях, обводку; знать названия букв, читать слоги.

22.8. Решение *совокупных задач* воспитания в рамках образовательной области "Речевое развитие" направлено на приобщение детей к ценностям "Культура" и "Красота", что предполагает:

владение формами речевого этикета, отражающими принятые в обществе правила и нормы культурного поведения; воспитание отношения к родному языку как ценности, умения чувствовать красоту языка, стремления говорить красиво (на правильном, богатом, образном языке).

23. Художественно-эстетическое развитие.

23.1. От 2 месяцев до 1 года.

23.1.1. В области художественно-эстетического развития основными задачами образовательной деятельности являются:

1) *от 2 - 3 до 5 - 6 месяцев:* развивать у детей эмоциональную отзывчивость на музыку контрастного характера; формировать навык сосредоточиваться на пении взрослых и звучании музыкальных инструментов;

2) *от 5 - 6 до 9 - 10 месяцев:* приобщать детей к слушанию вокальной и инструментальной

музыки; формировать слуховое внимание, способность прислушиваться к музыке, слушать ее;

3) *от 9 - 10 месяцев до 1 года*: способствовать возникновению у детей чувства удовольствия при восприятии вокальной и инструментальной музыки; поддерживать запоминания элементарных движений, связанных с музыкой.

23.1.2. Содержание образовательной деятельности.

1) *От 2 - 3 до 5 - 6 месяцев* - педагог старается побудить у ребенка эмоциональную отзывчивость на веселую и спокойную мелодию; радостное оживление при звучании плясовой мелодии. Формирует умение с помощью педагога под музыку приподнимать и опускать руки. Формирует самостоятельный навык звенеть погремушкой, колокольчиком, бубном, ударять в барабан.

2) *От 5 - 6 до 9 - 10 месяцев* - педагог способствует эмоциональному отклику детей на веселую, быструю, грустную, спокойную, медленную мелодии, сыгранные на разных музыкальных инструментах (дудочка, губная гармошка, металлофон и другие). Педагог формирует у детей положительную реакцию на пение взрослого, звучание музыки. Педагог поддерживает пропевание звуков и подпевание слогов. Способствует проявлению активности при восприятии плясовых мелодий. Педагог развивает умение выполнять с помощью взрослых следующие движения: хлопать в ладоши, притопывать и слегка приседать, сгибать и разгибать ноги в коленях, извлекать звуки из шумовых инструментов.

3) *От 9 - 10 месяцев до 1 года* - педагог формирует у детей эмоциональную отзывчивость на музыку контрастного характера (веселая - спокойная, быстрая - медленная). Педагог пробуждает у детей интерес к звучанию металлофона, флейты, детского пианино и других. Побуждает подражать отдельным певческим интонациям взрослого (а-а-а...). Педагог поощряет отклик на песенно-игровые действия взрослых ("Кукла пляшет", "Сорока-сорока", "Прятки"). Поддерживает двигательный отклик на музыку плясового характера, состоящую из двух контрастных частей (медленная и быстрая). Педагог побуждает детей активно и самостоятельно прихлопывать в ладоши, помахивать рукой, притопывать ногой, приплясывать, ударять в бубен, играть с игрушкой, игрушечным роялем.

23.2. От 1 года до 2 лет.

23.2.1. В области художественно-эстетического развития *основными задачами* образовательной деятельности являются:

1) от 1 года до 1 года 6 месяцев:

- ✓ формировать у детей эмоциональный отклик на музыку (жестом, мимикой, подпеванием, движениями), желание слушать музыкальные произведения;
- ✓ создавать у детей радостное настроение при пении, движениях и игровых действиях под музыку;

2) от 1 года 6 месяцев до 2 лет:

- ✓ развивать у детей способность слушать художественный текст и активно (эмоционально) реагировать на его содержание;
- ✓ обеспечивать возможности наблюдать за процессом рисования, лепки взрослого, вызывать к ним интерес;

- ✓ поощрять у детей желание рисовать красками, карандашами, фломастерами, предоставляя возможность ритмично заполнять лист бумаги яркими пятнами, мазками, линиями;
- ✓ развивать у детей умение прислушиваться к словам песен и воспроизводить звукоподражания и простейшие интонации;
- ✓ развивать у детей умение выполнять под музыку игровые и плясовые движения, соответствующие словам песни и характеру музыки.

23.2.2. Содержание образовательной деятельности.

1) *От 1 года до 1 года 6 месяцев* - педагог приобщает детей к восприятию веселой и спокойной музыки. Формирует умение различать на слух звучание разных по тембру музыкальных инструментов (барабан, флейта или дудочка). Педагог содействует пониманию детьми содержания понравившейся песенки, помогает подпевать (как могут, умеют). Формирует у детей умение заканчивать петь вместе со взрослым. Педагог развивает у детей умение ходить под музыку, выполнять простейшие плясовые движения (пружинка, притопывание ногой, переступание с ноги на ногу, прихлопывание в ладоши, помахивание погремушкой, платочком; кружение, вращение руками - "фонарики"). В процессе игровых действий педагог развивает у детей интерес и желание передавать движения, связанные с образом (птичка, мишка, зайка).

2) *От 1 года 6 месяцев до 2 лет* –

- ✓ педагог формирует у детей эмоциональное восприятие знакомого музыкального произведения, желание дослушать его до конца. Формирует у детей умение различать тембровое звучание музыкальных инструментов (дудочка, барабан, гармошка, флейта), показывать инструмент (один из двух или трех), на котором взрослый исполнял мелодию.
- ✓ Педагог поощряет самостоятельную активность у детей (звукоподражание, подпевание слов, фраз, несложных попевок и песенок). Продолжает развивать умение у детей двигаться под музыку в соответствии с ее характером, выполнять движения самостоятельно. Педагог развивает умение у детей вслушиваться в музыку и с изменением характера ее звучания изменять движения (переходить с ходьбы на притопывание, кружение). Формирует у детей умение чувствовать характер музыки и передавать его игровыми действиями (мишка идет, зайка прыгает, птичка клюет).
- ✓ Педагог поощряет экспериментирование детей с красками, глиной, пластилином. Педагог формирует у детей умение рисовать на больших цветных листах бумаги, обращая внимание на красоту цветowych пятен. Процесс рисования, лепки носит характер совместных действий.

23.3. От 2 лет до 3 лет.

23.3.1. В области художественно-эстетического развития основными задачами образовательной деятельности являются:

1) приобщение к искусству:

- ✓ развивать у детей художественное восприятие (смотреть, слушать и испытывать радость) в процессе ознакомления с произведениями музыкального, изобразительного искусства, природой;

- ✓ интерес, внимание, любознательность, стремление к эмоциональному отклику детей на отдельные эстетические свойства и качества предметов и явлений окружающей действительности;
- ✓ развивать отзывчивость на доступное понимание произведений искусства, интерес к музыке (в процессе прослушивания классической и народной музыки), изобразительному искусству (в процессе рассматривания и восприятия красоты иллюстраций, рисунков, изделия декоративно-прикладного искусства);
- ✓ познакомить детей с народными игрушками (дымковской, богородской, матрешкой и другими);
- ✓ поддерживать интерес к малым формам фольклора (пестушки, заклинки, прибаутки);
- ✓ поддерживать стремление детей выражать свои чувства и впечатления на основе эмоционально содержательного восприятия доступных для понимания произведений искусства или наблюдений за природными явлениями;

2) изобразительная деятельность:

- ✓ воспитывать интерес к изобразительной деятельности (рисованию, лепке) совместно со взрослым и самостоятельно;
- ✓ развивать положительные эмоции на предложение нарисовать, слепить;
- ✓ научить правильно держать карандаш, кисть;
- ✓ развивать сенсорные основы изобразительной деятельности: восприятие предмета разной формы, цвета (начиная с контрастных цветов);
- ✓ включать движение рук по предмету при знакомстве с его формой;
- ✓ познакомить со свойствами глины, пластилина, пластической массы;
- ✓ развивать эмоциональный отклик детей на отдельные эстетические свойства и качества предметов в процессе рассматривания игрушек, природных объектов, предметов быта, произведений искусства;

3) конструктивная деятельность:

- ✓ знакомить детей с деталями (кубик, кирпичик, трехгранная призма, пластина, цилиндр), с вариантами расположения строительных форм на плоскости;
- ✓ развивать интерес к конструктивной деятельности, поддерживать желание детей строить самостоятельно;

4) музыкальная деятельность:

- ✓ воспитывать интерес к музыке, желание слушать музыку, подпевать, выполнять простейшие танцевальные движения;

- ✓ приобщать к восприятию музыки, соблюдая первоначальные правила: не мешать соседу вслушиваться в музыкальное произведение и эмоционально на него реагировать;

5) театрализованная деятельность:

- ✓ пробуждать интерес к театрализованной игре путем первого опыта общения с персонажем (кукла Катя показывает концерт), расширения контактов со взрослым (бабушка приглашает на деревенский двор);
- ✓ побуждать детей отзываться на игры-действия со звуками (живой и неживой природы), подражать движениям животных и птиц под музыку, под звучащее слово (в произведениях малых фольклорных форм);
- ✓ способствовать проявлению самостоятельности, активности в игре с персонажами-игрушками;
- ✓ развивать умение следить за действиями заводных игрушек, сказочных героев, адекватно реагировать на них;
- ✓ способствовать формированию навыка перевоплощения в образы сказочных героев;
- ✓ создавать условия для систематического восприятия театрализованных выступлений педагогического театра (взрослых).

б) культурно-досуговая деятельность:

- ✓ создавать эмоционально-положительный климат в группе и ДОО, обеспечение у детей чувства комфортности, уюта и защищенности; формировать умение самостоятельной работы детей с художественными материалами;
- ✓ привлекать детей к активному участию в играх, театрализованных представлениях, забавах, развлечениях и праздниках;
- ✓ развивать умение следить за действиями игрушек, сказочных героев, адекватно реагировать на них;
- ✓ формировать навык перевоплощения детей в образы сказочных героев.

23.3.2. Содержание образовательной деятельности.

23.3.2.1. Приобщение к искусству.

- ✓ Педагог развивает у детей художественное восприятие; воспитывает эмоциональную отзывчивость на доступные пониманию детей произведения изобразительного искусства. Знакомит с народными игрушками: дымковской, богородской, матрешкой, ванькой-встанькой и другими, соответствующими возрасту детей. Педагог обращает внимание детей на характер игрушек (веселая, забавная и так далее), их форму, цветовое оформление. Педагог воспитывает интерес к природе и отражению представлений (впечатлений) в доступной изобразительной и музыкальной деятельности.

23.3.2.2. Изобразительная деятельность.

1) Рисование:

- ✓ педагог продолжает развивать у детей художественное восприятие; способствует обогащению их сенсорного опыта путем выделения формы предметов, обведения их по контуру поочередно то одной, то другой рукой; побуждает, поощряет и подводит детей к изображению знакомых предметов, предоставляя им свободу выбора;
- ✓ педагог обращает внимание детей на то, что карандаш (кисть, фломастер) оставляет след на бумаге, если провести по ней отточенным концом карандаша (фломастером, ворсом кисти); учит следить за движением карандаша по бумаге;
- ✓ педагог привлекает внимание детей к изображенным ими на бумаге разнообразным линиям, конфигурациям; побуждает задумываться над тем, что они нарисовали, на что это похоже; вызывать чувство радости от штрихов и линий, которые дети нарисовали сами; педагог побуждает детей к дополнению нарисованного изображения характерными деталями; к осознанному повторению ранее получившихся штрихов, линий, пятен, форм;
- ✓ педагог развивает у детей эстетическое восприятие окружающих предметов; учит детей различать цвета карандашей, фломастеров, правильно называть их; рисовать разные линии (длинные, короткие, вертикальные, горизонтальные, наклонные), пересекать их, уподобляя предметам: ленточкам, платочкам, дорожкам, ручейкам, сосулькам, заборчику и другим; подводит детей к рисованию предметов округлой формы;
- ✓ при рисовании педагог формирует у ребенка правильную позу (сидеть свободно, не наклоняться низко над листом бумаги), свободная рука поддерживает лист бумаги, на котором рисует малыш; педагог учит держать карандаш и кисть свободно: карандаш - тремя пальцами выше отточенного конца, кисть - чуть выше железного наконечника; набирать краску на кисть, макая ее всем ворсом в баночку, снимать лишнюю краску, прикасаясь ворсом к краю баночки.

2) Лепка:

- ✓ педагог поощряет у детей интерес к лепке; знакомит с пластическими материалами: глиной, пластилином, пластической массой (отдавая предпочтение глине); учит аккуратно пользоваться материалами; педагог учит детей отламывать комочки глины от большого куска; лепить палочки и колбаски, раскатывая комочек между ладонями прямыми движениями; соединять концы палочки, плотно прижимая их друг к другу (колечко, бараночка, колесо и так далее); педагог учит раскатывать комочек глины круговыми движениями ладоней для изображения предметов круглой формы (шарик, яблоко, ягода и другие), сплющивать комочек между ладонями (лепешки, печенье, пряники); делать пальцами углубление в середине сплющенного комочка (миска, блюдце). Педагог учит соединять две вылепленные формы в один предмет: палочка и шарик (погремушка или грибок), два шарика (неваляшка) и тому подобное. Педагог приучает детей класть глину и вылепленные предметы на дощечку или специальную заранее подготовленную клеенку.

23.3.2.3. Конструктивная деятельность.

- ✓ В процессе игры с настольным и напольным строительным материалом педагог продолжает знакомить детей с деталями (кубик, кирпичик, трехгранная призма, пластина, цилиндр), с вариантами расположения строительных форм на плоскости. Педагог продолжает формировать умение у детей сооружать элементарные постройки по образцу, поддерживает желание строить что-то самостоятельно; способствует пониманию

пространственных соотношений. Педагог учит детей пользоваться дополнительными сюжетными игрушками, соразмерными масштабам построек (маленькие машинки для маленьких гаражей и тому подобное). По окончании игры приучает убирать все на место. Знакомит детей с простейшими пластмассовыми конструкторами. Учит совместно с взрослым конструировать башенки, домики, машины. В летнее время педагог развивает интерес у детей к строительным играм с использованием природного материала (песок, вода, желуди, камешки и тому подобное).

23.3.2.4. Музыкальная деятельность.

1) **Слушание:** педагог учит детей внимательно слушать спокойные и бодрые песни, музыкальные пьесы разного характера, понимать, о чем (о ком) поется, и эмоционально реагировать на содержание; учит детей различать звуки по высоте (высокое и низкое звучание колокольчика, фортепьяно, металлофона).

2) **Пение:** педагог вызывает активность детей при подпевании и пении; развивает умение подпевать фразы в песне (совместно с педагогом); поощряет сольное пение.

3) **Музыкально-ритмические движения:** педагог развивает у детей эмоциональность и образность восприятия музыки через движения; продолжает формировать у детей способность воспринимать и воспроизводить движения, показываемые взрослым (хлопать, притопывать ногой, полуприседать, совершать повороты кистей рук и так далее); учит детей начинать движение с началом музыки и заканчивать с ее окончанием; передавать образы (птичка летает, заяка прыгает, мишка косолапый идет); педагог совершенствует умение ходить и бегать (на носках, тихо; высоко и низко поднимая ноги; прямым галопом), выполнять плясовые движения в кругу, в рассыпную, менять движения с изменением характера музыки или содержания песни.

23.3.2.5. Театрализованная деятельность.

✓ Педагог пробуждает интерес детей к театрализованной игре, создает условия для ее проведения. Формирует умение следить за развитием действия в играх-драматизациях и кукольных спектаклях, созданных силами взрослых и старших детей. Педагог учит детей имитировать характерные действия персонажей (птички летают, козленок скачет), передавать эмоциональное состояние человека (мимикой, позой, жестом, движением). Знакомит детей с приемами вождения настольных кукол. Учит сопровождать движения простой песенкой. Педагог поощряет у детей желание действовать с элементами костюмов (шапочки, воротнички и так далее) и атрибутами как внешними символами роли.

23.3.2.6. Культурно-досуговая деятельность.

✓ Педагог создает эмоционально-положительный климат в группе и ДОО для обеспечения у детей чувства комфортности, уюта и защищенности; формирует у детей умение самостоятельной работы детей с художественными материалами. Привлекает детей к посильному участию в играх с пением, театрализованных представлениях (кукольный театр; инсценирование русских народных сказок), забавах, развлечениях (тематических, спортивных) и праздниках. Развивает умение следить за действиями игрушек, сказочных героев, адекватно реагировать на них. Формирует навык перевоплощения детей в образы сказочных героев.

23.4. От 3 лет до 4 лет.

23.4.1. В области художественно-эстетического развития **основными задачами** образовательной деятельности являются:

1) приобщение к искусству:

- ✓ продолжать развивать художественное восприятие, подводить детей к восприятию произведений искусства (разглядывать и чувствовать);
- ✓ воспитывать интерес к искусству;
- ✓ формировать понимание красоты произведений искусства, потребность общения с искусством;
- ✓ развивать у детей эстетические чувства при восприятии музыки, изобразительного, народного декоративно-прикладного искусства; содействовать возникновению положительного эмоционального отклика на красоту окружающего мира, выраженного в произведениях искусства;
- ✓ формировать патриотическое отношение и чувство сопричастности к природе родного края, к семье в процессе музыкальной, изобразительной, театрализованной деятельности;
- ✓ знакомить детей с элементарными средствами выразительности в разных видах искусства (музыке, изобразительном искусстве, театрализованной деятельности);
- ✓ готовить детей к посещению кукольного театра, выставки детских работ и так далее;
- ✓ приобщать детей к участию в концертах, праздниках в семье и ДОО: исполнение танца, песни, чтение стихов;

2) изобразительная деятельность:

- ✓ формировать у детей интерес к занятиям изобразительной деятельностью;
- ✓ формировать у детей знания в области изобразительной деятельности;
- ✓ развивать у детей эстетическое восприятие;
- ✓ формировать умение у детей видеть цельный художественный образ в единстве изобразительно-выразительных средств колористической, композиционной и смысловой трактовки;
- ✓ формировать умение у детей в рисовании, лепке, аппликации изображать простые предметы и явления, передавая их образную выразительность;
- ✓ находить связь между предметами и явлениями окружающего мира и их изображениями (в рисунке, лепке, аппликации);
- ✓ развивать положительный эмоциональный отклик детей на эстетические свойства и качества предметов, на эстетическую сторону явлений природы и окружающего мира; отображать свои представления и впечатления об окружающем мире доступными графическими и живописными средствами;
- ✓ формировать у детей способы зрительного и тактильного обследования различных объектов для обогащения и уточнения восприятия особенностей их формы, пропорций, цвета,

фактуры;

- ✓ вызывать у детей положительный эмоциональный отклик на красоту природы, произведения искусства (книжные иллюстрации, изделия народных промыслов, предметы быта и другое);
- ✓ формировать умение у детей создавать как индивидуальные, так и коллективные композиции в рисунках, лепке, аппликации;
- ✓ знакомить детей с народной игрушкой (филимоновской, дымковской, семеновской, богородской) для обогащения зрительных впечатлений и показа условно-обобщенной трактовки художественных образов;
- ✓ переводить детей от рисования-подражания к самостоятельному творчеству.

3) конструктивная деятельность:

- ✓ совершенствовать у детей конструктивные умения;
- ✓ формировать умение у детей различать, называть и использовать основные строительные детали (кубики, кирпичики, пластины, цилиндры, трехгранные призмы); сооружать новые постройки, используя полученные ранее умения (накладывание, приставление, прикладывание);
- ✓ формировать умение у детей использовать в постройках детали разного цвета;

4) музыкальная деятельность:

- ✓ развивать у детей эмоциональную отзывчивость на музыку; знакомить детей с тремя жанрами музыкальных произведений: песней, танцем, маршем;
- ✓ формировать у детей умение узнавать знакомые песни, пьесы; чувствовать характер музыки (веселый, бодрый, спокойный), эмоционально на нее реагировать; выражать свое настроение в движении под музыку;
- ✓ учить детей петь простые народные песни, попевки, прибаутки, передавая их настроение и характер;
- ✓ поддерживать детское экспериментирование с немusикальными (шумовыми, природными) и музыкальными звуками и исследования качеств музыкального звука: высоты, длительности, динамики, тембра;

5) театрализованная деятельность:

- ✓ воспитывать у детей устойчивый интерес детей к театрализованной игре, создавать условия для ее проведения;
- ✓ формировать положительные, доброжелательные, коллективные взаимоотношения;
- ✓ формировать умение следить за развитием действия в играх-драматизациях и кукольных спектаклях, созданных силами взрослых и старших детей;

- ✓ формировать умение у детей имитировать характерные действия персонажей (птички летают, козленок скачет), передавать эмоциональное состояние человека (мимикой, позой, жестом, движением).
- ✓ познакомить детей с различными видами театра (кукольным, настольным, пальчиковым, театром теней, театром на фланелеграфе);
- ✓ знакомить детей с приемами вождения настольных кукол;
- ✓ формировать у детей умение сопровождать движения простой песенкой;
- ✓ вызывать желание действовать с элементами костюмов (шапочки, воротнички и так далее) и атрибутами как внешними символами роли;
- ✓ формировать у детей интонационную выразительность речи в процессе театрально-игровой деятельности;
- ✓ развивать у детей диалогическую речь в процессе театрально-игровой деятельности;
- ✓ формировать у детей умение следить за развитием действия в драматизациях и кукольных спектаклях;
- ✓ формировать у детей умение использовать импровизационные формы диалогов действующих лиц в хорошо знакомых сказках;

б) культурно-досуговая деятельность:

- ✓ способствовать организации культурно-досуговой деятельности детей по интересам, обеспечивая эмоциональное благополучие и отдых;
- ✓ помогать детям организовывать свободное время с интересом;
- ✓ создавать условия для активного и пассивного отдыха;
- ✓ создавать атмосферу эмоционального благополучия в культурно-досуговой деятельности;
- ✓ развивать интерес к просмотру кукольных спектаклей, прослушиванию музыкальных и литературных произведений;
- ✓ формировать желание участвовать в праздниках и развлечениях;
- ✓ формировать основы праздничной культуры и навыки общения в ходе праздника и развлечения.

23.4.2. Содержание образовательной деятельности.

23.4.2.1. Приобщение к искусству.

1) Педагог подводит детей к восприятию произведений искусства, содействует возникновению эмоционального отклика на музыкальные произведения, произведения народного и профессионального изобразительного искусства. Знакомит детей с элементарными

средствами выразительности в разных видах искусства (цвет, звук, форма, движение, жесты, интонация), подводит к различению видов искусства через художественный образ. Педагог формирует у детей умение сосредотачивать внимание на эстетическую сторону предметно-пространственной среды, природных явлений.

2) Педагог формирует у детей патриотическое отношение и чувства сопричастности к природе родного края, к семье в процессе музыкальной, изобразительной, театрализованной деятельности.

3) Педагог в процессе ознакомления с народным искусством: глиняными игрушками, игрушками из соломы и дерева, предметами быта и одежды; скульптурой малых форм; репродукциями картин русских художников, с детскими книгами (иллюстрации художников Ю. Васнецова, В. Сутеева, Е. Чарушина), с близкими детскому опыту живописными образами, формирует у ребенка эстетическое и эмоционально-нравственное отношение к отражению окружающей действительности в изобразительном искусстве и художественных произведениях.

4) Педагог развивает у детей эстетическое восприятие, умение видеть красоту и своеобразие окружающего мира, вызывать у детей положительный эмоциональный отклик на красоту природы, поддерживать желание отображать полученные впечатления в продуктивных видах художественно-эстетической деятельности.

5) Педагог начинает приобщать детей к посещению кукольного театра, различных детских художественных выставок.

23.4.2.2. Изобразительная деятельность.

✓ Педагог формирует у детей интерес к занятиям изобразительной деятельностью; воспитывает у детей художественный вкус и чувство гармонии; продолжает развивать у детей художественное восприятие, закрепляет у детей умение выделять цвет, форму, величину как особые свойства предметов, группировать однородные предметы по нескольким сенсорным признакам: величине, форме, цвету, активно включая все органы чувств; учит детей видеть и восхищаться красотой изображенных предметов (формой, цветом) на картинах и при рассматривании народных игрушек, декоративно-прикладных изделий.

1) Рисование:

✓ педагог формирует у детей интерес к рисованию; умение передавать в рисунках красоту окружающих предметов и природы (голубое небо с белыми облаками; кружащиеся на ветру и падающие на землю разноцветные листья; снежинки и тому подобное);

✓ продолжает учить правильно держать карандаш, фломастер, кисть, не напрягая мышц и не сжимая сильно пальцы; формирует навык свободного движения руки с карандашом и кистью во время рисования; учит детей набирать краску на кисть: аккуратно обмакивать ее всем ворсом в баночку с краской, снимать лишнюю краску о край баночки легким прикосновением ворса, хорошо промывать кисть, прежде чем набрать краску другого цвета; приучает детей осушать промытую кисть о мягкую тряпочку или бумажную салфетку; закрепляет знание названий цветов (красный, синий, зеленый, желтый, белый, черный); знакомит детей с оттенками (розовый, голубой, серый); педагог обращает внимание детей на подбор цвета, соответствующего изображаемому предмету; учит детей ритмичному нанесению линий, штрихов, пятен, мазков (оппадают с деревьев листочки, идет дождь, "снег, снег кружится, белая вся улица", "дождик, дождик, кап, кап, кап...");

✓ педагог формирует у детей умение изображать простые предметы, рисовать прямые

линии (короткие, длинные) в разных направлениях, перекрещивать их (полоски, ленточки, дорожки, заборчик, клетчатый платочек и другое); подводит детей к изображению предметов разной формы (округлая, прямоугольная) и предметов, состоящих из комбинаций разных форм и линий (неваляшка, снеговик, цыпленок, тележка, вагончик и другое); формирует у детей умение создавать несложные сюжетные композиции, повторяя изображение одного предмета (елочки на нашем участке, неваляшки гуляют) или изображая разнообразные предметы, насекомых и тому подобное (в траве ползают жучки и червячки; колобок катится по дорожке и другое); учит детей располагать изображения по всему листу.

2) Лепка:

- ✓ педагог формирует у детей интерес к лепке; закрепляет представления детей о свойствах глины, пластилина, пластической массы и способах лепки; учит детей раскатывать комочки прямыми и круговыми движениями, соединять концы получившейся палочки, сплющивать шар, сминая его ладонями обеих рук; педагог побуждает детей украшать вылепленные предметы, используя палочку с заточенным концом; учит детей создавать предметы, состоящие из 2 - 3 частей, соединяя их путем прижимания друг к другу; закрепляет у детей умение аккуратно пользоваться глиной, класть комочки и вылепленные предметы на дощечку; учит детей лепить несложные предметы, состоящие из нескольких частей (неваляшка, цыпленок, пирамидка и другие); педагог предлагает объединять вылепленные фигурки в коллективную композицию (неваляшки водят хоровод, яблоки лежат на тарелке и так далее); педагог воспитывает у детей способность радоваться от восприятия результата общей работы.

3) Аппликация:

- ✓ педагог приобщает детей к искусству аппликации, формирует интерес к этому виду деятельности; учит детей предварительно выкладывать (в определенной последовательности) на листе бумаги готовые детали разной формы, величины, цвета, составляя изображение (задуманное ребенком или заданное педагогом), и наклеивать их; педагог учит детей аккуратно пользоваться клеем: намазывать его кисточкой тонким слоем на обратную сторону наклеиваемой фигуры (на специально приготовленной клеенке); прикладывать стороной, намазанной клеем, к листу бумаги и плотно прижимать салфеткой; педагог формирует у детей навык аккуратной работы; учит детей создавать в аппликации на бумаге разной формы (квадрат, розетка и другое) предметные и декоративные композиции из геометрических форм и природных материалов, повторяя и чередуя их по форме и цвету; развивает у детей чувство ритма; педагог закрепляет у детей знание формы предметов и их цвета;

4) Народное декоративно-прикладное искусство:

педагог приобщает детей к декоративной деятельности: учит украшать дымковскими узорами силуэты игрушек, вырезанных педагогом (птичка, козлик, конь и другие), и разных предметов (блюдечко, рукавички).

23.4.2.3. Конструктивная деятельность.

Педагог учит детей простейшему анализу созданных построек; вызывает чувство радости при удавшейся постройке. Учит детей располагать кирпичики, пластины вертикально (в ряд, по кругу, по периметру четырехугольника), ставить их плотно друг к другу, на определенном расстоянии (заборчик, ворота). Педагог побуждает детей к созданию вариантов конструкций, добавляя другие детали (на столбики ворот ставить трехгранные призмы, рядом со столбами -

кубики и другое). Учит детей изменять постройки двумя способами: заменяя одни детали другими или надстраивая их в высоту, длину (низкая и высокая башенка, короткий и длинный поезд). Развивает у детей желание сооружать постройки по собственному замыслу. Продолжает формировать умение у детей обыгрывать постройки, объединять их по сюжету: дорожка и дома - улица; стол, стул, диван - мебель для кукол. Педагог приучает детей после игры аккуратно складывать детали в коробки. Педагог знакомит детей со свойствами песка, снега, сооружая из них постройки.

23.4.2.4. Музыкальная деятельность.

1) **Слушание:** педагог учит детей слушать музыкальное произведение до конца, понимать характер музыки, узнавать и определять, сколько частей в произведении; выражать свои впечатления после прослушивания словом, мимикой, жестом. Развивает у детей способность различать звуки по высоте в пределах октавы - септимы, замечать изменение в силе звучания мелодии (громко, тихо). Совершенствует у детей умение различать звучание музыкальных игрушек, детских музыкальных инструментов (музыкальный молоточек, шарманка, погремушка, барабан, бубен, металлофон и другие).

2) **Пение:** педагог способствует развитию у детей певческих навыков: петь без напряжения в диапазоне ре (ми) - ля (си), в одном темпе со всеми, чисто и ясно произносить слова, передавать характер песни (весело, протяжно, ласково, напевно).

3) **Песенное творчество:** педагог учит детей допевать мелодии колыбельных песен на слог "баю-баю" и веселых мелодий на слог "ля-ля". Способствует у детей формированию навыка сочинительства веселых и грустных мелодий по образцу.

4) Музыкально-ритмические движения:

- ✓ педагог учит детей двигаться в соответствии с двухчастной формой музыки и силой ее звучания (громко, тихо); реагировать на начало звучания музыки и ее окончание. Совершенствует у детей навыки основных движений (ходьба и бег). Учит детей маршировать вместе со всеми и индивидуально, бегать легко, в умеренном и быстром темпе под музыку. Педагог улучшает качество исполнения танцевальных движений: притопывания попеременно двумя ногами и одной ногой. Развивает у детей умение кружиться в парах, выполнять прямой галоп, двигаться под музыку ритмично и согласно темпу и характеру музыкального произведения с предметами, игрушками и без них. Педагог способствует у детей развитию навыков выразительной и эмоциональной передачи игровых и сказочных образов: идет медведь, крадется кошка, бегают мышата, скачет заяц, ходит петушок, клюют зернышки цыплята, летают птички и так далее;
- ✓ педагог активизирует танцевально-игровое творчество детей; поддерживает у детей самостоятельность в выполнении танцевальных движений под плясовые мелодии; учит детей точности выполнения движений, передающих характер изображаемых животных;
- ✓ педагог поощряет детей в использовании песен, музыкально-ритмических движений, музыкальных игр в повседневной жизни и различных видах досуговой деятельности (праздниках, развлечениях и других видах досуговой деятельности);

5) Игра на детских музыкальных инструментах:

- ✓ педагог знакомит детей с некоторыми детскими музыкальными инструментами: дудочкой, металлофоном, колокольчиком, бубном, погремушкой, барабаном, а также их звучанием;

учит детей подыгрывать на детских ударных музыкальных инструментах. Формирует умение у детей сравнивать разные по звучанию детские музыкальные инструменты (предметы) в процессе манипулирования, звукоизвлечения;

- ✓ поощряет детей в самостоятельном экспериментировании со звуками в разных видах деятельности, исследовании качества музыкального звука: высоты, длительности, тембра.

23.4.2.5. Театрализованная деятельность.

- ✓ Педагог формирует у детей интерес к театрализованной деятельности, знакомит детей с различными видами театра (настольный, плоскостной, театр игрушек) и умением использовать их в самостоятельной игровой деятельности. Учит передавать песенные, танцевальные характеристики персонажей (ласковая кошечка, мишка косолапый, маленькая птичка и так далее).
- ✓ Формирует умение использовать в игре различные шапочки, воротники, атрибуты. Педагог поощряет участие детей в играх-драматизациях, формирует умение следить за сюжетом.

23.4.2.6. Культурно-досуговая деятельность.

1) Педагог организует культурно-досуговую деятельность детей по интересам, обеспечивая эмоциональное благополучие и отдых.

2) Педагог учит детей организовывать свободное время с пользой. Развивает умение проявлять интерес к различным видам досуговой деятельности (рассматривание иллюстраций, рисование, пение и так далее), создает атмосферу эмоционального благополучия. Побуждает к участию в развлечениях (играх-забавах, музыкальных рассказах, просмотрах настольного театра и так далее). Формирует желание участвовать в праздниках. Педагог знакомит с культурой поведения в ходе праздничных мероприятий.

23.5. От 4 лет до 5 лет.

23.5.1. В области художественно-эстетического развития основными задачами образовательной деятельности являются:

1) приобщение к искусству:

- ✓ продолжать развивать у детей художественное и эстетическое восприятие в процессе ознакомления с произведениями разных видов искусства; развивать воображение, художественный вкус;
- ✓ формировать у детей умение сравнивать произведения различных видов искусства;
- ✓ развивать отзывчивость и эстетическое сопереживание на красоту окружающей действительности;
- ✓ развивать у детей интерес к искусству как виду творческой деятельности человека;
- ✓ познакомить детей с видами и жанрами искусства, историей его возникновения, средствами выразительности разных видов искусства;
- ✓ формировать понимание красоты произведений искусства, потребность общения с искусством;

- ✓ формировать у детей интерес к детским выставкам, спектаклям; желание посещать театр, музей и тому подобное;
- ✓ приобщать детей к лучшим образцам отечественного и мирового искусства.
- ✓ воспитывать патриотизм и чувства гордости за свою страну, край в процессе ознакомления с различными видами искусства;

2) изобразительная деятельность:

- ✓ продолжать развивать интерес детей и положительный отклик к различным видам изобразительной деятельности;
- ✓ продолжать у детей развивать эстетическое восприятие, образные представления, воображение, эстетические чувства, художественно-творческие способности;
- ✓ развивать у детей художественное восприятие, умение последовательно внимательно рассматривать произведения искусства и предметы окружающего мира; соотносить увиденное с собственным опытом;
- ✓ продолжать формировать у детей умение рассматривать и обследовать предметы, в том числе с помощью рук;
- ✓ обогащать представления детей об изобразительном искусстве (иллюстрации к произведениям детской литературы, репродукции произведений живописи, народное декоративное искусство, скульптура малых форм и другое) как основе развития творчества;
- ✓ формировать у детей умение выделять и использовать средства выразительности в рисовании, лепке, аппликации;
- ✓ продолжать формировать у детей умение создавать коллективные произведения в рисовании, лепке, аппликации;
- ✓ закреплять у детей умение сохранять правильную позу при рисовании: не горбиться, не наклоняться низко над столом, к мольберту; сидеть свободно, не напрягаясь;
- ✓ приучать детей быть аккуратными: сохранять свое рабочее место в порядке, по окончании работы убирать все со стола;
- ✓ поощрять детей воплощать в художественной форме свои представления, переживания, чувства, мысли; поддерживать личностное творческое начало в процессе восприятия прекрасного и собственной изобразительной деятельности;
- ✓ развивать художественно-творческие способности у детей в различных видах изобразительной деятельности;
- ✓ создавать условия для самостоятельного художественного творчества детей; воспитывать у детей желание проявлять дружелюбие при оценке работ других детей;

3) конструктивная деятельность:

- ✓ продолжать развивать у детей способность различать и называть строительные детали (куб, пластина, кирпичик, брусок); использовать их с учетом конструктивных свойств (устойчивость, форма, величина);
- ✓ формировать умение у детей сооружать постройки из крупного и мелкого строительного материала;
- ✓ обучать конструированию из бумаги;
приобщать детей к изготовлению поделок из природного материала.

4) музыкальная деятельность:

- ✓ продолжать развивать у детей интерес к музыке, желание ее слушать, вызывать эмоциональную отзывчивость при восприятии музыкальных произведений;
- ✓ обогащать музыкальные впечатления детей, способствовать дальнейшему развитию основ музыкальной культуры;
- ✓ воспитывать слушательскую культуру детей;
- ✓ развивать музыкальность детей;
- ✓ воспитывать интерес и любовь к высокохудожественной музыке;
- ✓ продолжать формировать умение у детей различать средства выразительности в музыке, различать звуки по высоте;
- ✓ поддерживать у детей интерес к пению;
- ✓ способствовать освоению элементов танца и ритмопластики для создания музыкальных двигательных образов в играх, драматизациях, инсценировании;
- ✓ способствовать освоению детьми приемов игры на детских музыкальных инструментах;
- ✓ поощрять желание детей самостоятельно заниматься музыкальной деятельностью;

5) театрализованная деятельность:

- ✓ продолжать развивать интерес детей к театрализованной деятельности;
- ✓ формировать опыт социальных навыков поведения, создавать условия для развития творческой активности детей;
- ✓ учить элементам художественно-образных выразительных средств (интонация, мимика, пантомимика);
- ✓ активизировать словарь детей, совершенствовать звуковую культуру речи, интонационный строй, диалогическую речь;

- ✓ познакомить детей с различными видами театра (кукольный, музыкальный, детский, театр зверей и другое);
- ✓ формировать у детей простейшие образно-выразительные умения, имитировать характерные движения сказочных животных;
- ✓ развивать эстетический вкус, воспитывать чувство прекрасного, побуждать нравственно-эстетические и эмоциональные переживания;
- ✓ побуждать интерес творческим проявлениям в игре и игровому общению со сверстниками.

б) культурно-досуговая деятельность:

- ✓ развивать умение организовывать свободное время с пользой;
- ✓ поощрять желание заниматься интересной самостоятельной деятельностью, отмечать красоту окружающего мира (кружение снежинок, пение птиц, шелест деревьев и прочее) и передавать это в различных видах деятельности (изобразительной, словесной, музыкальной);
- ✓ развивать интерес к развлечениям, знакомящим с культурой и традициями народов страны;
- ✓ осуществлять патриотическое и нравственное воспитание, приобщать к художественной культуре, эстетико-эмоциональному творчеству;
- ✓ приобщать к праздничной культуре, развивать желание принимать участие в праздниках (календарных, государственных, народных);
- ✓ формировать чувства причастности к событиям, происходящим в стране;
- ✓ развивать индивидуальные творческие способности и художественные наклонности ребенка;
- ✓ вовлекать детей в процесс подготовки разных видов развлечений; формировать желание участвовать в кукольном спектакле, музыкальных и литературных композициях, концертах.

23.5.2. Содержание образовательной деятельности.

23.5.2.1. Приобщение к искусству.

1) Педагог продолжает приобщать детей к восприятию искусства, развивать интерес к нему; поощряет выражение эстетических чувств, проявление эмоций при рассматривании предметов народного и декоративно-прикладного искусства, прослушивании произведений музыкального фольклора; знакомит детей с творческими профессиями (артист, художник, композитор, писатель); педагог, в процессе ознакомления детей с различными видами искусства, воспитывает патриотизм и чувства гордости за свою страну, края.

2) Педагог учит узнавать и называть предметы и явления природы, окружающей действительности в художественных образах (литература, музыка, изобразительное искусство); развивает у детей умение различать жанры и виды искусства: стихи, проза, загадки (литература), песни, танцы (музыка), картина (репродукция), скульптура (изобразительное искусство), здание и сооружение (архитектура); учит детей выделять и называть основные средства выразительности (цвет, форма, величина, ритм, движение, жест, звук) и создавать свои

художественные образы в изобразительной, музыкальной, конструктивной деятельности.

3) Педагог знакомит детей с жанрами живописи (натюрморт, пейзаж, портрет), с разными по художественному образу и настроению произведениями; знакомит детей со средствами выразительности живописи (цвет, линия, композиция); многообразием цветов и оттенков, форм, фактуры в предметах и явлениях окружающего мира.

4) Педагог знакомит детей со скульптурой, способами создания скульптуры (пластика, высекание), средствами выразительности (объемность, статика и движение, материал); особенностями ее содержания - отображение животных (анималистика), портреты человека и бытовые сценки.

5) Педагог знакомит детей с архитектурой; формирует представления о том, что дома, в которых они живут (ДОО, общеобразовательная организация, другие здания) - это архитектурные сооружения; учит видеть, что дома бывают разные по форме, высоте, длине, с разными окнами, с разным количеством этажей, подъездов и так далее; способствует развитию у детей интереса к различным строениям, расположенным вокруг ДОО (дома, в которых живут ребенок и его друзья, общеобразовательная организация, кинотеатр); привлекает внимание детей к сходству и различиям разных зданий, поощряет самостоятельное выделение частей здания, его особенностей; учит детей замечать различия в сходных по форме и строению зданиях (форма и величина входных дверей, окон и других частей); педагог поощряет стремление детей изображать в рисунках, аппликации реальные и сказочные строения.

6) Педагог организывает посещение музея (совместно с родителями (законными представителями)), рассказывает о назначении музея; развивает у детей интерес к посещению кукольного театра, выставок.

7) Педагог закрепляет знания детей о книге, книжной иллюстрации; знакомит детей с библиотекой как центром хранения книг, созданных писателями и поэтами.

8) Педагог знакомит детей с произведениями народного искусства (потешки, сказки, загадки, песни, хороводы, заклички, изделия народного декоративно-прикладного искусства).

9) Педагог поощряет проявление детских предпочтений: выбор детьми любимых песен, иллюстраций, предметов народных промыслов, пояснение детьми выбора; воспитывает у детей бережное отношение к произведениям искусства.

23.5.2.2. Изобразительная деятельность.

1) Рисование:

✓ педагог продолжает формировать у детей умение рисовать отдельные предметы и создавать сюжетные композиции, повторяя изображение одних и тех же предметов (неваляшки гуляют, деревья на нашем участке зимой, цыплята гуляют по травке) и добавляя к ним другие (солнышко, падающий снег и так далее); формирует и закрепляет у детей представления о форме предметов (круглая, овальная, квадратная, прямоугольная, треугольная), величине, расположении частей; педагог помогает детям при передаче сюжета располагать изображения на всем листе в соответствии с содержанием действия и включенными в действие объектами; направляет внимание детей на передачу соотношения предметов по величине: дерево высокое, куст ниже дерева, цветы ниже куста; продолжает закреплять и обогащать представления детей о цветах и оттенках окружающих предметов и объектов природы; педагог формирует у детей умение к уже известным цветам и оттенкам добавить новые (коричневый, оранжевый, светло-зеленый); формирует у детей представление о том,

как можно получить эти цвета; учит детей смешивать краски для получения нужных цветов и оттенков; развивает у детей желание использовать в рисовании, аппликации разнообразные цвета, обращает внимание детей на многоцветие окружающего мира;

- ✓ педагог закрепляет у детей умение правильно держать карандаш, кисть, фломастер, цветной мелок; использовать их при создании изображения; учит детей закрашивать рисунки кистью, карандашом, проводя линии и штрихи только в одном направлении (сверху вниз или слева направо); ритмично наносить мазки, штрихи по всей форме, не выходя за пределы контура; проводить широкие линии всей кистью, а узкие линии и точки - концом ворса кисти; закрепляет у детей умение чисто промывать кисть перед использованием краски другого цвета; к концу года педагог формирует у детей умение получать светлые и темные оттенки цвета, изменяя нажим на карандаш; формирует у детей умение правильно передавать расположение частей при рисовании сложных предметов (кукла, зайчик и другие) и соотносить их по величине.

2) Народное декоративно-прикладное искусство:

педагог продолжает у детей формировать умение создавать декоративные композиции по мотивам дымковских, филимоновских узоров. Учит детей использовать дымковские и филимоновские изделия для развития эстетического восприятия прекрасного и в качестве образцов для создания узоров в стиле этих росписей (для росписи могут использоваться вылепленные детьми игрушки и силуэты игрушек, вырезанные из бумаги). Педагог знакомит детей с Городецкими изделиями. Учит детей выделять элементы городецкой росписи (бутоны, купавки, розаны, листья); видеть и называть цвета, используемые в росписи.

3) Лепка:

- ✓ педагог продолжает развивать интерес детей к лепке; совершенствует у детей умение лепить из глины (из пластилина, пластической массы). Закрепляет у детей приемы лепки, освоенные в предыдущих группах; учит детей прищипыванию с легким оттягиванием всех краев сплюснутого шара, вытягиванию отдельных частей из целого куска, прищипыванию мелких деталей (ушки у котенка, клюв у птички). Педагог учит детей сглаживать пальцами поверхность вылепленного предмета, фигурки. Учит детей приемам вдавливания середины шара, цилиндра для получения полых форм. Знакомит с приемами использования стеки. Поощряет стремление украшать вылепленные изделия узором при помощи стеки. Педагог закрепляет у детей приемы аккуратной лепки.

4) Аппликация:

- ✓ педагог развивает у детей интерес к аппликации, усложняя ее содержание и расширяя возможности создания разнообразных изображений. Формирует у детей умение правильно держать ножницы и пользоваться ими. Обучает детей вырезыванию, начиная с формирования навыка разрезания по прямой сначала коротких, а затем длинных полос. Учит детей составлять из полос изображения разных предметов (забор, скамейка, лесенка, дерево, кустик и другое). Учит детей вырезать круглые формы из квадрата и овальные из прямоугольника путем скругления углов; использовать этот прием для изображения в аппликации овощей, фруктов, ягод, цветов и тому подобное. Педагог продолжает расширять количество изображаемых в аппликации предметов (птицы, животные, цветы, насекомые, дома, как реальные, так и воображаемые) из готовых форм. Учит детей преобразовывать эти формы, разрезая их на две или четыре части (круг - на полукруги, четверти; квадрат - на треугольники и так далее). Закрепляет у детей навыки аккуратного вырезывания и

наклеивания. Педагог поощряет проявление активности и творчества.

23.5.2.3. Конструктивная деятельность.

1) Педагог продолжает развивать у детей способность различать и называть строительные детали (куб, пластина, кирпичик, брусок); учит использовать их с учетом конструктивных свойств (устойчивость, форма, величина).

2) Педагог развивает у детей умение устанавливать ассоциативные связи, предлагая вспомнить, какие похожие сооружения дети видели. Учит анализировать образец постройки: выделять основные части, различать и соотносить их по величине и форме, устанавливать пространственное расположение этих частей относительно друг друга (в домах - стены, вверху - перекрытие, крыша; в автомобиле - кабина, кузов и так далее).

3) Педагог побуждает детей создавать постройки разной конструктивной сложности (гараж для нескольких автомашин, дом в 2 - 3 этажа, широкий мост для проезда автомобилей или поездов, идущих в двух направлениях и другое). Развивает у детей умение использовать в сюжетно-ролевой игре постройки из строительного материала. Учит детей самостоятельно измерять постройки (по высоте, длине и ширине), соблюдать заданный педагогом принцип конструкции (построй такой же домик, но высокий). Учит детей сооружать постройки из крупного и мелкого строительного материала, использовать детали разного цвета для создания и украшения построек.

4) Педагог учит детей договариваться о том, что они будут строить, распределять между собой материал, согласовывать действия и совместными усилиями достигать результат.

5) Педагог обучает детей конструированию из бумаги: сгибать прямоугольный лист бумаги пополам, совмещая стороны и углы (альбом, флажки для украшения участка, поздравительная открытка), приклеивать к основной форме детали (к дому - окна, двери, трубу; к автобусу - колеса; к стулу - спинку). Приобщает детей к изготовлению поделок из природного материала: коры, веток, листьев, шишек, каштанов, ореховой скорлупы, соломы (лодочки, ежики и так далее). Учит детей использовать для закрепления частей клей, пластилин; применять в поделках катушки, коробки разной величины и другие предметы.

23.5.2.4. Музыкальная деятельность.

1) **Слушание:** педагог формирует навыки культуры слушания музыки (не отвлекаться, дослушивать произведение до конца); педагог знакомит детей с биографиями и творчеством русских и зарубежных композиторов, о истории создания оркестра, о истории развития музыки, о музыкальных инструментах; учит детей чувствовать характер музыки, узнавать знакомые произведения, высказывать свои впечатления о прослушанном; учит детей замечать выразительные средства музыкального произведения: тихо, громко, медленно, быстро; развивает у детей способность различать звуки по высоте (высокий, низкий в пределах сексты, септимы); педагог учит детей выражать полученные впечатления с помощью слова, движения, пантомимы.

2) **Пение:** педагог учит детей выразительному пению, формирует умение петь протяжно, подвижно, согласованно (в пределах ре - си первой октавы); развивает у детей умение брать дыхание между короткими музыкальными фразами; формирует у детей умение петь мелодию чисто, смягчать концы фраз, четко произносить слова, петь выразительно, передавая характер музыки; учит детей петь с инструментальным сопровождением и без него (с помощью педагога).

3) **Песенное творчество:** педагог учит детей самостоятельно сочинять мелодию колыбельной песни и отвечать на музыкальные вопросы ("Как тебя зовут?", "Что ты хочешь, кошечка?", "Где ты?"); формирует у детей умение импровизировать мелодии на заданный текст.

4) **Музыкально-ритмические движения:** педагог продолжает формировать у детей навык ритмичного движения в соответствии с характером музыки; учит детей самостоятельно менять движения в соответствии с двух- и трехчастной формой музыки; совершенствует танцевальные движения детей: прямой галоп, пружинка, кружение по одному и в парах; учит детей двигаться в парах по кругу в танцах и хороводах, ставить ногу на носок и на пятку, ритмично хлопать в ладоши, выполнять простейшие перестроения (из круга в рассыпную и обратно), подскоки; продолжает совершенствовать у детей навыки основных движений (ходьба: "торжественная", спокойная, "таинственная"; бег: легкий, стремительный).

5) **Развитие танцевально-игрового творчества:** педагог способствует у детей развитию эмоционально-образного исполнения музыкально-игровых упражнений (кружатся листочки, падают снежинки) и сценок, используя мимику и пантомиму (зайка веселый и грустный, хитрая лисичка, сердитый волк и так далее); учит детей инсценированию песен и постановке небольших музыкальных спектаклей.

б) **Игра на детских музыкальных инструментах:**

- ✓ педагог формирует у детей умение подыгрывать простейшие мелодии на деревянных ложках, погремушках, барабане, металлофоне;
- ✓ способствует реализации музыкальных способностей ребенка в повседневной жизни и различных видах досуговой деятельности (праздники, развлечения и другое).

23.5.2.5. Театрализованная деятельность.

- ✓ Педагог продолжает развивать и поддерживать интерес детей к театрализованной игре путем приобретения более сложных игровых умений и навыков (способность передавать художественный образ, следить за развитием и взаимодействием персонажей). Организует с детьми игровые этюды для развития восприятия, воображения, внимания, мышления. Педагог учит детей разыгрывать простые представления на основе знакомого литературного и сказочного сюжета; использовать для воплощения образа известные выразительные средства (интонацию, мимику, жест). Учит чувствовать и понимать эмоциональное состояние героя, вступать в ролевое взаимодействие с другими персонажами. Развивает навык режиссерской игры, создавая для этого специальные условия (место, материалы, атрибуты). Побуждает детей использовать в театрализованных играх образные игрушки и различные виды театра (бибабо, настольный, плоскостной).
- ✓ Педагог формирует у детей умение использовать в театрализованных играх образные игрушки, самостоятельно вылепленные фигурки из глины, пластмассы, пластилина. Поощряет проявление инициативы и самостоятельности в выборе роли, сюжета, средств перевоплощения; предоставляет возможность для экспериментирования при создании одного и того же образа. Учит чувствовать и понимать эмоциональное состояние героя, вступать в ролевое взаимодействие с другими персонажами. Способствует разностороннему развитию детей в театрализованной деятельности путем прослеживания количества и характера исполняемых каждым ребенком ролей. Педагог продолжает использовать

возможности педагогического театра (взрослых) для накопления эмоционально-чувственного опыта, понимания детьми комплекса выразительных средств, применяемых в спектакле.

23.5.2.6. Культурно-досуговая деятельность.

- ✓ Педагог развивает умение детей организовывать свой досуг с пользой. Осуществляет патриотическое и нравственное воспитание, приобщает к художественной культуре, эстетико-эмоциональному творчеству. Побуждает к самостоятельной организации выбранного вида деятельности (художественной, познавательной, музыкальной и другое). Вовлекает детей в процесс подготовки к развлечениям (концерт, кукольный спектакль, вечер загадок и прочее). Знакомит с традициями и культурой народов страны, воспитывает чувство гордости за свою страну (населенный пункт). Приобщает к праздничной культуре, развивает желание принимать участие в праздниках (календарных, государственных, народных). Развивает творческие способности. Активизирует желание посещать творческие объединения дополнительного образования. Педагог развивает индивидуальные творческие способности и художественные наклонности детей. Педагог привлекает детей к процессу подготовки разных видов развлечений; формирует желание участвовать в кукольном спектакле, музыкальных и литературных композициях, концертах. В процессе организации и проведения развлечений педагог заботится о формировании потребности заниматься интересным и содержательным делом.

23.6. От 5 лет до 6 лет.

23.6.1. В области художественно-эстетического развития основными задачами образовательной деятельности являются:

1) приобщение к искусству:

- ✓ продолжать развивать эстетическое восприятие, эстетические чувства, эмоции, эстетический вкус, интерес к искусству; умение наблюдать и оценивать прекрасное в окружающей действительности, природе;
- ✓ развивать эмоциональный отклик на проявления красоты в окружающем мире, произведениях искусства и собственных творческих работах; способствовать освоению эстетических оценок, суждений;
- ✓ формировать духовно-нравственные качества, в процессе ознакомления с различными видами искусства духовно-нравственного содержания;
- ✓ формировать бережное отношение к произведениям искусства;
- ✓ активизировать проявление эстетического отношения к окружающему миру (искусству, природе, предметам быта, игрушкам, социальным явлениям);
- ✓ развивать эстетические интересы, эстетические предпочтения, желание познавать искусство и осваивать изобразительную и музыкальную деятельность;
- ✓ продолжать развивать у детей стремление к познанию культурных традиций своего народа через творческую деятельность;

- ✓ продолжать формировать умение выделять, называть, группировать произведения по видам искусства (литература, музыка, изобразительное искусство, архитектура, балет, театр, цирк, фотография);
- ✓ продолжать знакомить детей с жанрами изобразительного и музыкального искусства; продолжать знакомить детей с архитектурой;
- ✓ расширять представления детей о народном искусстве, музыкальном фольклоре, художественных промыслах; развивать интерес к участию в фольклорных праздниках;
- ✓ продолжать формировать умение выделять и использовать в своей изобразительной, музыкальной, театрализованной деятельности средства выразительности разных видов искусства, знать и называть материалы для разных видов художественной деятельности;
- ✓ уметь называть вид художественной деятельности, профессию и людей, которые работают в том или ином виде искусства;
- ✓ поддерживать личностные проявления детей в процессе освоения искусства и собственной творческой деятельности: самостоятельность, инициативность, индивидуальность, творчество.
- ✓ организовать посещение выставки, театра, музея, цирка;

2) изобразительная деятельность:

- ✓ продолжать развивать интерес детей к изобразительной деятельности;
- ✓ развивать художественно-творческих способностей в продуктивных видах детской деятельности;
- ✓ обогащать у детей сенсорный опыт, развивая органы восприятия: зрение, слух, обоняние, осязание, вкус;
- ✓ закреплять у детей знания об основных формах предметов и объектов природы;
- ✓ развивать у детей эстетическое восприятие, желание созерцать красоту окружающего мира;
- ✓ в процессе восприятия предметов и явлений развивать у детей мыслительные операции: анализ, сравнение, уподобление (на что похоже), установление сходства и различия предметов и их частей, выделение общего и единичного, характерных признаков, обобщение;
- ✓ формировать умение у детей передавать в изображении не только основные свойства предметов (форма, величина, цвет), но и характерные детали, соотношение предметов и их частей по величине, высоте, расположению относительно друг друга;
- ✓ совершенствовать у детей изобразительные навыки и умения, формировать художественно-творческие способности;

- ✓ развивать у детей чувство формы, цвета, пропорций;
- ✓ поддерживать у детей стремление самостоятельно сочетать знакомые техники, помогать осваивать новые, по собственной инициативе объединять разные способы изображения;
- ✓ обогащать содержание изобразительной деятельности в соответствии с задачами познавательного и социального развития детей;
- ✓ инициировать выбор сюжетов о семье, жизни в ДОО, а также о бытовых, общественных и природных явлениях (воскресный день в семье, группа на прогулке, профессии близких взрослых, любимые праздники, средства связи в их атрибутом воплощении, ферма, зоопарк, лес, луг, аквариум, герои и эпизоды из любимых сказок и мультфильмов);
- ✓ продолжать знакомить детей с народным декоративно-прикладным искусством (Городецкая роспись, Полховско-майданская роспись, Гжельская роспись), расширять представления о народных игрушках (городецкая игрушка, богородская игрушка, матрешка, бирюльки);
- ✓ развивать декоративное творчество детей (в том числе коллективное);
- ✓ поощрять детей воплощать в художественной форме свои представления, переживания, чувства, мысли; поддерживать личностное творческое начало;
- ✓ формировать у детей умение организовывать свое рабочее место, готовить все необходимое для занятий; работать аккуратно, экономно расходовать материалы, сохранять рабочее место в чистоте, по окончании работы приводить его в порядок;

3) конструктивная деятельность:

- ✓ продолжать развивать умение детей устанавливать связь между создаваемыми постройками и тем, что они видят в окружающей жизни; создавать разнообразные постройки и конструкции;
- ✓ поощрять у детей самостоятельность, творчество, инициативу, дружелюбие;

4) музыкальная деятельность:

- ✓ продолжать формировать у детей эстетическое восприятие музыки, умение различать жанры музыкальных произведений (песня, танец, марш);
- ✓ развивать у детей музыкальную память, умение различать на слух звуки по высоте, музыкальные инструменты;
- ✓ формировать у детей музыкальную культуру на основе знакомства с классической, народной и современной музыкой; накапливать представления о жизни и творчестве композиторов;
- ✓ продолжать развивать у детей интерес и любовь к музыке, музыкальную отзывчивость на нее;
- ✓ продолжать развивать у детей музыкальные способности детей: звуковысотный, ритмический, тембровый, динамический слух;

- ✓ развивать у детей умение творческой интерпретации музыки разными средствами художественной выразительности;
- ✓ способствовать дальнейшему развитию у детей навыков пения, движений под музыку, игры и импровизации мелодий на детских музыкальных инструментах; творческой активности детей;
- ✓ развивать у детей умение сотрудничества в коллективной музыкальной деятельности;

5) театрализованная деятельность:

- ✓ знакомить детей с различными видами театрального искусства (кукольный театр, балет, опера и прочее);
- ✓ знакомить детей с театральной терминологией (акт, актер, антракт, кулисы и так далее);
- ✓ развивать интерес к сценическому искусству;
- ✓ создавать атмосферу творческого выбора и инициативы для каждого ребенка;
- ✓ развивать личностные качества (коммуникативные навыки, партнерские взаимоотношения);
- ✓ воспитывать доброжелательность и контактность в отношениях со сверстниками;
- ✓ развивать навыки действий с воображаемыми предметами;
- ✓ способствовать развитию навыков передачи образа различными способами (речь, мимика, жест, пантомима и прочее);
- ✓ создавать условия для показа результатов творческой деятельности, поддерживать инициативу изготовления декораций, элементов костюмов и атрибутов;

6) культурно-досуговая деятельность:

- ✓ развивать желание организовывать свободное время с интересом и пользой. Формировать основы досуговой культуры во время игр, творчества, прогулки и прочее;
- ✓ создавать условия для проявления культурных потребностей и интересов, а также их использования в организации своего досуга;
- ✓ формировать понятия праздничный и будний день, понимать их различия;
- ✓ знакомить с историей возникновения праздников, воспитывать бережное отношение к народным праздничным традициям и обычаям;
- ✓ развивать интерес к участию в праздничных программах и вызывать желание принимать участие в подготовке помещений к ним (украшение флажками, гирляндами, цветами и прочее);
- ✓ формировать внимание и отзывчивость к окружающим людям во время праздничных

мероприятий (поздравлять, приглашать на праздник, готовить подарки и прочее);
воспитывать интерес к народной культуре, продолжать знакомить с традициями народов страны;
воспитывать интерес и желание участвовать в народных праздниках и развлечениях;

- ✓ поддерживать интерес к участию в творческих объединениях дополнительного образования в ДОО и вне ее.

23.6.2. Содержание образовательной деятельности.

23.6.2.1. Приобщение к искусству.

1) Педагог продолжает формировать у детей интерес к музыке, живописи, народному искусству, воспитывать бережное отношение к произведениям искусства. Развивает у детей эстетические чувства, эмоции, эстетический вкус, эстетическое восприятие произведений искусства, формирует умение выделять их выразительные средства. Учит соотносить художественный образ и средства выразительности, характеризующие его в разных видах искусства, подбирать материал и пособия для самостоятельной художественной деятельности. Формирует у детей умение выделять, называть, группировать произведения по видам искусства: литература, музыка, изобразительное искусство, архитектура, театр, цирк.

2) Педагог продолжает развивать у детей стремление к познанию культурных традиций через творческую деятельность (изобразительную, музыкальную, театрализованную, культурно-досуговую).

3) Педагог формирует духовно-нравственные качества в процессе ознакомления с различными видами искусства духовно-нравственного содержания;

4) Педагог продолжает знакомить детей (без запоминания) с видами изобразительного искусства: графика, декоративно-прикладное искусство, живопись, скульптура, фотоискусство. Педагог продолжает знакомить детей с основными жанрами изобразительного искусства: натюрморт, пейзаж, портрет. Формирует у детей умение выделять и использовать в своей изобразительной, музыкальной, театрализованной деятельности средства выразительности разных видов искусства, называть материалы для разных видов художественной деятельности.

5) Педагог знакомит детей с произведениями живописи (И.И. Шишкин, И.И. Левитан, В.А. Серов, И.Э. Грабарь, П.П. Кончаловский и другими), изображением родной природы в картинах художников. Расширяет представления о графике (ее выразительных средствах). Знакомит с творчеством художников-иллюстраторов детских книг (Ю.А. Васнецов, Е.М. Рачев, Е.И. Чарушин, И.Я. Билибин и другие). Знакомит с творчеством русских и зарубежных композиторов, а также детских композиторов-песенников (И.С. Бах, В.А. Моцарт, П.И. Чайковский, М.И. Глинка, С.С. Прокофьев, В.Я. Шаинский и другими).

6) Педагог продолжает знакомить детей с архитектурой. Закрепляет у детей знания о том, что существуют различные по назначению здания: жилые дома, магазины, театры, кинотеатры и другое. Обращает внимание детей на сходства и различия архитектурных сооружений одинакового назначения: форма, пропорции (высота, длина, украшения - декор и так далее). Подводит детей к пониманию зависимости конструкции здания от его назначения: жилой дом, театр, храм и так далее. Развивает у детей наблюдательность, учит внимательно рассматривать здания, замечать их характерные особенности, разнообразие пропорций, конструкций, украшающих деталей. При чтении литературных произведений, сказок обращает внимание детей на описание сказочных домиков (теремок, рукавичка, избушка на курьих ножках), дворцов.

7) Расширяет представления детей о народном искусстве, фольклоре, музыке и художественных промыслах. Педагог знакомит детей с видами и жанрами фольклора. Поощряет участие детей в фольклорных развлечениях и праздниках.

8) Педагог поощряет активное участие детей в художественной деятельности как по собственному желанию, так и под руководством взрослых.

9) Педагог расширяет представления детей о творческих профессиях, их значении, особенностях: художник, композитор, музыкант, актер, артист балета и другие. Педагог закрепляет и расширяет знания детей о телевидении, музеях, театре, цирке, кино, библиотеке; формирует желание посещать их.

23.6.2.2. Изобразительная деятельность.

- ✓ Педагог продолжает развивать интерес детей к изобразительной деятельности. Выявляет задатки у детей и развивает на их основе художественнотворческие способности в продуктивных видах детской деятельности. Педагог обогащает сенсорный опыт детей; закрепляет знания об основных формах предметов и объектов природы. Развивает у детей эстетическое восприятие, учит созерцать красоту окружающего мира. Развивает у детей способность наблюдать, всматриваться (вслушиваться) в явления и объекты природы, замечать их изменения (например, как изменяются форма и цвет медленно плывущих облаков, как постепенно раскрывается утром и закрывается вечером венчик цветка, как изменяется освещение предметов на солнце и в тени). В процессе восприятия предметов и явлений развивает у детей мыслительные операции: анализ, сравнение, уподобление (на что похоже), установление сходства и различия предметов и их частей, выделение общего и единичного, характерных признаков, обобщения. Развивает у детей чувство формы, цвета, пропорций, учит передавать в изображении основные свойства предметов (форма, величина, цвет), характерные детали, соотношение предметов и их частей по величине, высоте, расположению относительно друг друга.
- ✓ Педагог продолжает совершенствовать умение детей рассматривать работы (рисунки, лепку, аппликации), радоваться достигнутому результату, замечать и выделять выразительные решения изображений.
- ✓ Предметное рисование: педагог продолжает совершенствовать у детей умение передавать в рисунке образы предметов, объектов, персонажей сказок, литературных произведений. Обращает внимание детей на отличия предметов по форме, величине, пропорциям частей; побуждает их передавать эти отличия в рисунках. Учит передавать положение предметов в пространстве на листе бумаги, обращает внимание детей на то, что предметы могут по-разному располагаться на плоскости (стоять, лежать, менять положение: живые существа могут двигаться, менять позы, дерево в ветреный день - наклоняться и так далее). Учит детей передавать движения фигур.
- ✓ Способствует у детей овладению композиционным умениям: учит располагать предмет на листе с учетом его пропорций (если предмет вытянут в высоту, располагать его на листе по вертикали; если он вытянут в ширину, например, не очень высокий, но длинный дом, располагать его по горизонтали). Закрепляет у детей способы и приемы рисования различными изобразительными материалами (цветные карандаши, гуашь, акварель, цветные мелки, пастель, сангина, угольный карандаш, фломастеры, разнообразные кисти и тому подобное). Выбатывает у детей навыки рисования контура предмета простым карандашом с легким нажимом на него, чтобы при последующем закрашивании изображения не оставалось жестких, грубых линий, пачкающих рисунок.

- ✓ Педагог учит детей рисовать акварелью в соответствии с ее спецификой (прозрачностью и легкостью цвета, плавностью перехода одного цвета в другой). Учит рисовать кистью разными способами: широкие линии - всем ворсом, тонкие - концом кисти; наносить мазки, прикладывая кисть всем ворсом к бумаге, рисовать концом кисти мелкие пятнышки. Педагог закрепляет знания детей об уже известных цветах, знакомит с новыми цветами (фиолетовый) и оттенками (голубой, розовый, темно-зеленый, сиреневый), развивать чувство цвета. Учит детей смешивать краски для получения новых цветов и оттенков (при рисовании гуашью) и высветлять цвет, добавляя в краску воду (при рисовании акварелью). При рисовании карандашами учит передавать оттенки цвета, регулируя нажим на карандаш. В карандашном исполнении дети могут, регулируя нажим, передать до трех оттенков цвета.
- ✓ Сюжетное рисование: педагог учит детей создавать сюжетные композиции на темы окружающей жизни и на темы литературных произведений ("Кого встретил Колобок", "Два жадных медвежонка", "Где обедал воробей?" и другие). Развивает у детей композиционные умения, учит располагать изображения на полосе внизу листа, по всему листу. Обращает внимание детей на соотношение по величине разных предметов в сюжете (дома большие, деревья высокие и низкие; люди меньше домов, но больше растущих на лугу цветов). Педагог учит располагать на рисунке предметы так, чтобы они загоразживали друг друга (растущие перед домом деревья и частично его загоразживающие и тому подобное).
- ✓ Декоративное рисование: педагог продолжает знакомить детей с изделиями народных промыслов, закрепляет и углубляет знания о дымковской и филимоновской игрушках и их росписи; предлагает создавать изображения по мотивам народной декоративной росписи, знакомит с ее цветовым строем и элементами композиции, поощряет детей за разнообразие используемых элементов. Продолжает знакомить детей с Городецкой росписью, ее цветовым решением, спецификой создания декоративных цветов (как правило, не чистых тонов, а оттенков), учит использовать для украшения оживки. Продолжает знакомить детей с росписью Полхов-Майдана. Педагог включает городецкую и полхов-майданскую роспись в творческую работу детей, помогает осваивать специфику этих видов росписи. Знакомит детей с региональным (местным) декоративным искусством. Учит детей составлять узоры по мотивам городецкой, полхов-майданской, гжельской росписи: знакомит с характерными элементами (бутоны, цветы, листья, травка, усики, завитки, оживки). Педагог учит создавать узоры на листах в форме народного изделия (поднос, солонка, чашка, розетка и другое). Для развития творчества в декоративной деятельности, педагог учит детей использовать декоративные ткани, предоставляя детям бумагу в форме одежды и головных уборов (кокошник, платок, свитер и другое), предметов быта (салфетка, полотенце), учит ритмично располагать узор. Педагог предлагает детям расписывать бумажные силуэты и объемные фигуры.

2) Лепка:

- ✓ педагог продолжает знакомить детей с особенностями лепки из глины, пластилина и пластической массы. Развивает у детей умение лепить с натуры и по представлению знакомые предметы (овощи, фрукты, грибы, посуда, игрушки); передавать их характерные особенности. Педагог продолжает формировать умение у детей лепить посуду из целого куска глины и пластилина ленточным способом. Закрепляет у детей умение лепить предметы пластическим, конструктивным и комбинированным способами. Учит сглаживать поверхность формы, делать предметы устойчивыми.
- ✓ Учит детей передавать в лепке выразительность образа, лепить фигуры человека и животных в движении, объединять небольшие группы предметов в несложные сюжеты (в

коллективных композициях): "Курица с цыплятами", "Два жадных медвежонка нашли сыр", "Дети на прогулке" и другие. Формировать у детей умения лепить по представлению героев литературных произведений (Медведь и Колобок, Лиса и Зайчик, Машенька и Медведь и тому подобное). Педагог развивает у детей творчество, инициативу. Продолжает формировать у детей умение лепить мелкие детали; пользуясь стеклой, наносить рисунок чешуек у рыбки, обозначать глаза, шерсть животного, перышки птицы, узор, складки на одежде людей и тому подобное. Продолжает формировать у детей технические умения и навыки работы с разнообразными материалами для лепки; побуждает использовать дополнительные материалы (косточки, зернышки, бусинки и так далее). Педагог закрепляет у детей навыки аккуратной лепки. Закрепляет у детей навык тщательно мыть руки по окончании лепки.

- ✓ Декоративная лепка: педагог продолжает знакомить детей с особенностями декоративной лепки. Формирует у детей интерес и эстетическое отношение к предметам народного декоративно-прикладного искусства. Учит детей лепить птиц, животных, людей по типу народных игрушек (дымковской, филимоновской, каргопольской и другие). Формирует у детей умение украшать узорами предметы декоративного искусства. Учит детей расписывать изделия гуашью, украшать их наклепами и углубленным рельефом, использовать стеку. Педагог учит детей обмакивать пальцы в воду, чтобы сгладить неровности вылепленного изображения, когда это необходимо для передачи образа.

3) Аппликация:

- ✓ педагог закрепляет умение детей создавать изображения (разрезать бумагу на короткие и длинные полоски; вырезать круги из квадратов, овалы из прямоугольников, преобразовывать одни геометрические фигуры в другие: квадрат - в два - четыре треугольника, прямоугольник - в полоски, квадраты или маленькие прямоугольники), создавать из этих фигур изображения разных предметов или декоративные композиции. Учит детей вырезать одинаковые фигуры или их детали из бумаги, сложенной гармошкой, а симметричные изображения - из бумаги, сложенной пополам (стакан, ваза, цветок и другое). С целью создания выразительного образа, педагог учит детей приему обрывания. Побуждает детей создавать предметные и сюжетные композиции, дополнять их деталями, обогащающими изображения. Педагог формирует у детей аккуратное и бережное отношение к материалам.

4) Прикладное творчество:

- ✓ педагог совершенствует у детей умение работать с бумагой: сгибать лист вчетверо в разных направлениях; работать по готовой выкройке (шапочка, лодочка, домик, кошелек). Закрепляет у детей умение создавать из бумаги объемные фигуры: делить квадратный лист на несколько равных частей, сглаживать сгибы, надрезать по сгибам (домик, корзинка, кубик). Закрепляет умение детей делать игрушки, сувениры из природного материала (шишки, ветки, ягоды) и других материалов (катушки, проволока в цветной обмотке, пустые коробки и другое), прочно соединяя части. Формирует умение самостоятельно создавать игрушки для сюжетно-ролевых игр (флажки, сумочки, шапочки, салфетки и другое); сувениры для родителей (законных представителей), сотрудников ДОО, елочные украшения. Педагог привлекает детей к изготовлению пособий для занятий и самостоятельной деятельности (коробки, счетный материал), ремонту книг, настольно-печатных игр. Закрепляет умение детей экономно и рационально расходовать материалы.

23.6.2.3. Конструктивная деятельность.

- ✓ Педагог учит детей выделять основные части и характерные детали конструкций. Помогает детям анализировать сделанные педагогом поделки и постройки; на основе анализа находить конструктивные решения и планировать создание собственной постройки. Знакомит детей с новыми деталями: разнообразными по форме и величине пластинами, брусками, цилиндрами, конусами и другое. Учит детей заменять одни детали другими. Педагог формирует у детей умение создавать различные по величине и конструкции постройки одного и того же объекта. Учит детей строить по рисунку, самостоятельно подбирать необходимый строительный материал. Продолжает развивать у детей умение работать коллективно, объединять свои поделки в соответствии с общим замыслом, договариваться, кто какую часть работы будет выполнять.

23.6.2.4. Музыкальная деятельность.

1) **Слушание:** педагог учит детей различать жанры музыкальных произведений (песня, танец, марш). Совершенствует у детей музыкальную память через узнавание мелодий по отдельным фрагментам произведения (вступление, заключение, музыкальная фраза). Развивает у детей навык различения звуков по высоте в пределах квинты, звучания музыкальных инструментов (клавишно-ударные и струнные: фортепиано, скрипка, виолончель, балалайка). Знакомит с творчеством некоторых композиторов.

2) **Пение:** педагог формирует у детей певческие навыки, умение петь легким звуком в диапазоне от "ре" первой октавы до "до" второй октавы, брать дыхание перед началом песни, между музыкальными фразами, произносить отчетливо слова, своевременно начинать и заканчивать песню, эмоционально передавать характер мелодии, петь умеренно, громко и тихо. Способствует развитию у детей навыков сольного пения, с музыкальным сопровождением и без него. Педагог содействует проявлению у детей самостоятельности и творческому исполнению песен разного характера. Развивает у детей песенный музыкальный вкус.

3) **Песенное творчество:** педагог учит детей импровизировать мелодию на заданный текст. Учит детей сочинять мелодии различного характера: ласковую колыбельную, задорный или бодрый марш, плавный вальс, веселую плясовую.

4) **Музыкально-ритмические движения:** педагог развивает у детей чувство ритма, умение передавать через движения характер музыки, ее эмоциональнообразное содержание. Учит детей свободно ориентироваться в пространстве, выполнять простейшие перестроения, самостоятельно переходить от умеренного к быстрому или медленному темпу, менять движения в соответствии с музыкальными фразами. Педагог способствует у детей формированию навыков исполнения танцевальных движений (поочередное выбрасывание ног вперед в прыжке; приставной шаг с приседанием, с продвижением вперед, кружение; приседание с выставлением ноги вперед). Знакомит детей с русским хороводом, пляской, а также с танцами других народов. Продолжает развивать у детей навыки инсценирования песен; учит изображать сказочных животных и птиц (лошадка, коза, лиса, медведь, заяц, журавль, ворон и другие) в разных игровых ситуациях.

5) **Музыкально-игровое и танцевальное творчество:** педагог развивает у детей танцевальное творчество; помогает придумывать движения к пляскам, танцам, составлять композицию танца, проявляя самостоятельность в творчестве. Учит детей самостоятельно придумывать движения, отражающие содержание песни. Побуждает детей к инсценированию содержания песен, хороводов.

6) **Игра на детских музыкальных инструментах:**

- ✓ педагог учит детей исполнять простейшие мелодии на детских музыкальных инструментах;

знакомые песенки индивидуально и небольшими группами, соблюдая при этом общую динамику и темп. Развивает творчество детей, побуждает их к активным самостоятельным действиям.

- ✓ Педагог активизирует использование детьми различных видов музыки в повседневной жизни и различных видах досуговой деятельности для реализации музыкальных способностей ребенка.

23.6.2.5. Театрализованная деятельность.

Педагог продолжает знакомить детей с различными видами театрального искусства (кукольный театр, балет, опера и прочее); расширяет представления детей в области театральной терминологии (акт, актер, антракт, кулисы и так далее). Способствует развитию интереса к сценическому искусству, создает атмосферу творческого выбора и инициативы для каждого ребенка, поддерживает различные творческие группы детей. Развивает личностные качества (коммуникативные навыки, партнерские взаимоотношения). Способствует развитию навыков передачи образа различными способами (речь, мимика, жест, пантомима и прочее). Создает условия для показа результатов творческой деятельности, поддерживает инициативу изготовления декораций, элементов костюмов и атрибутов.

23.6.2.6. Культурно-досуговая деятельность.

Педагог развивает желание детей проводить свободное время с интересом и пользой, реализуя собственные творческие потребности (чтение книг, рисование, пение и так далее). Формирует у детей основы праздничной культуры. Знакомит с историей возникновения праздников, учит бережно относиться к народным праздничным традициям и обычаям. Поддерживает желание участвовать в оформлении помещений к празднику. Формирует внимание и отзывчивость ко всем участникам праздничного действия (сверстники, педагоги, гости). Педагог знакомит с русскими народными традициями, а также с обычаями других народов страны. Поощряет желание участвовать в народных праздниках и развлечениях.

23.7. От 6 лет до 7 лет.

23.7.1. В области художественно-эстетического развития основными задачами образовательной деятельности являются:

1) приобщение к искусству:

- ✓ продолжать развивать у детей интерес к искусству, эстетический вкус; формировать у детей предпочтения в области музыкальной, изобразительной, театрализованной деятельности;
- ✓ воспитывать уважительное отношение и чувство гордости за свою страну, в процессе ознакомления с разными видами искусства;
- ✓ закреплять знания детей о видах искусства (изобразительное, декоративноприкладное искусство, музыка, архитектура, театр, танец, кино, цирк);
- ✓ формировать у детей духовно-нравственные качества и чувства сопричастности к культурному наследию, традициям своего народа в процессе ознакомления с различными видами и жанрами искусства;
- ✓ формировать чувство патриотизма и гражданственности в процессе ознакомления с различными произведениями музыки, изобразительного искусства гражданственно-

патриотического содержания;

- ✓ формировать гуманное отношение к людям и окружающей природе;
- ✓ формировать духовно-нравственное отношение и чувство сопричастности к культурному наследию своего народа;
- ✓ закреплять у детей знания об искусстве как виде творческой деятельности людей;
- ✓ помогать детям различать народное и профессиональное искусство;
- ✓ формировать у детей основы художественной культуры;
- ✓ расширять знания детей об изобразительном искусстве, музыке, театре;
- ✓ расширять знания детей о творчестве известных художников и композиторов;
- ✓ расширять знания детей о творческой деятельности, ее особенностях;
- ✓ называть виды художественной деятельности, профессию деятеля искусства;
- ✓ организовать посещение выставки, театра, музея, цирка (совместно с родителями (законными представителями));

2) изобразительная деятельность:

- ✓ формировать у детей устойчивый интерес к изобразительной деятельности;
- ✓ развивать художественный вкус, творческое воображение, наблюдательность и любознательность;
- ✓ обогащать у детей сенсорный опыт, включать в процесс ознакомления с предметами движения рук по предмету;
- ✓ продолжать развивать у детей образное эстетическое восприятие, образные представления, формировать эстетические суждения; аргументированно и развернуто оценивать изображения, созданные как самим ребенком, так и его сверстниками, обращая внимание на обязательность доброжелательного и уважительного отношения к работам товарищей;
- ✓ показывать детям, чем отличаются одни произведения искусства от других как по тематике, так и по средствам выразительности; называть, к каким видам и жанрам изобразительного искусства они относятся, обсуждать их содержание, поощрять индивидуальные оценки детьми этих произведений;
- ✓ формировать у детей эстетическое отношение к предметам и явлениям окружающего мира, произведениям искусства, к художественно-творческой деятельности;
- ✓ воспитывать самостоятельность; активно и творчески применять ранее усвоенные способы изображения в рисовании, лепке и аппликации, используя выразительные средства;

- ✓ создавать условия для свободного, самостоятельного, разнопланового экспериментирования с художественными материалами;
- ✓ поощрять стремление детей сделать свое произведение красивым, содержательным, выразительным;
- ✓ поощрять стремление детей делать самостоятельный выбор, помогать другому, уважать и понимать потребности другого человека, бережно относиться к продуктам его труда;
- ✓ продолжать учить детей рисовать с натуры; развивать аналитические способности, умение сравнивать предметы между собой, выделять особенности каждого предмета; совершенствовать умение изображать предметы, передавая их форму, величину, строение, пропорции, цвет, композицию;
- ✓ развивать художественно-творческие способности детей в изобразительной деятельности;
- ✓ продолжать развивать у детей коллективное творчество;
- ✓ воспитывать у детей стремление действовать согласованно, договариваться о том, кто какую часть работы будет выполнять, как отдельные изображения будут объединяться в общую картину;
- ✓ формировать у детей умение замечать недостатки своих работ и исправлять их; вносить дополнения для достижения большей выразительности создаваемого образа;
- ✓ организовывать участие детей в создании индивидуальных творческих работ и тематических композиций к праздничным утренникам и развлечениям, художественных проектах);

3) конструктивная деятельность:

- ✓ формировать умение у детей видеть конструкцию объекта и анализировать ее основные части, их функциональное назначение;
- ✓ закреплять у детей навыки коллективной работы: умение распределять обязанности, работать в соответствии с общим замыслом, не мешая друг другу; развивать у детей интерес к конструктивной деятельности; знакомить детей с различными видами конструкторов;
- ✓ знакомить детей с профессиями дизайнера, конструктора, архитектора, строителя и прочее;
- ✓ развивать у детей художественно-творческие способности и самостоятельную творческую конструктивную деятельность детей;

4) музыкальная деятельность

- ✓ воспитывать гражданско-патриотические чувства через изучение Государственного гимна Российской Федерации;
- ✓ продолжать приобщать детей к музыкальной культуре, воспитывать музыкально-эстетический вкус;
- ✓ развивать детское музыкально-художественное творчество, реализация самостоятельной

творческой деятельности детей; удовлетворение потребности в самовыражении;

- ✓ развивать у детей музыкальные способности: поэтический и музыкальный слух, чувство ритма, музыкальную память;
- ✓ продолжать обогащать музыкальные впечатления детей, вызывать яркий эмоциональный отклик при восприятии музыки разного характера;
- ✓ формирование у детей основы художественно-эстетического восприятия мира, становление эстетического и эмоционально-нравственного отношения к отражению окружающей действительности в музыке;
- ✓ совершенствовать у детей звуковысотный, ритмический, тембровый и динамический слух; способствовать дальнейшему формированию певческого голоса;
- ✓ развивать у детей навык движения под музыку;
- ✓ обучать детей игре на детских музыкальных инструментах;
- ✓ знакомить детей с элементарными музыкальными понятиями;
- ✓ формировать у детей умение использовать полученные знания и навыки в быту и на досуге;

5) театрализованная деятельность:

- ✓ продолжать приобщение детей к театральному искусству через знакомство с историей театра, его жанрами, устройством и профессиями;
- ✓ продолжать знакомить детей с разными видами театрализованной деятельности;
- ✓ развивать у детей умение создавать по предложенной схеме и словесной инструкции декорации и персонажей из различных материалов (бумага, ткань, бросового материала и прочее);
- ✓ продолжать развивать у детей умение передавать особенности характера персонажа с помощью мимики, жеста, движения и интонационно-образной речи;
- ✓ продолжать развивать навыки кукловодства в различных театральных системах (перчаточными, тростевыми, марионеткам и так далее);
- ✓ формировать умение согласовывать свои действия с партнерами, приучать правильно оценивать действия персонажей в спектакле;
- ✓ поощрять желание разыгрывать в творческих театральных, режиссерских играх и играх драматизациях сюжетов сказок, литературных произведений, внесение в них изменений и придумывание новых сюжетных линий, введение новых персонажей, действий;
- ✓ поощрять способность творчески передавать образ в играх драматизациях, спектаклях;

6) культурно-досуговая деятельность:

- ✓ продолжать формировать интерес к полезной деятельности в свободное время (отдых,

творчество, самообразование);

- ✓ развивать желание участвовать в подготовке и участии в развлечениях, соблюдать культуру общения (доброжелательность, отзывчивость, такт, уважение);
- ✓ расширять представления о праздничной культуре народов России, поддерживать желание использовать полученные ранее знания и навыки в праздничных мероприятиях (календарных, государственных, народных);
- ✓ воспитывать уважительное отношение к своей стране в ходе предпраздничной подготовки;
- ✓ формировать чувство удовлетворения от участия в коллективной досуговой деятельности;
- ✓ поощрять желание детей посещать объединения дополнительного образования различной направленности (танцевальный кружок, хор, изостудия и прочее).

23.7.2. Содержание образовательной деятельности.

23.7.2.1. Приобщение к искусству.

1) Педагог продолжает развивать у детей эстетическое восприятие, художественный вкус, эстетическое отношение к окружающему, к искусству и художественной деятельности; умение самостоятельно создавать художественные образы в разных видах деятельности. Поощряет активное участие детей в художественной деятельности по собственному желанию и под руководством взрослого.

2) Педагог воспитывает гражданско-патриотические чувства средствами различных видов и жанров искусства.

3) Педагог продолжает знакомить детей с историей и видами искусства (декоративно-прикладное, изобразительное искусство, литература, музыка, архитектура, театр, танец, кино, цирк); формирует умение различать народное и профессиональное искусство.

4) Педагог воспитывает интерес к национальным и общечеловеческим ценностям, культурным традициям народа в процессе знакомства с классической и народной музыкой, с шедеврами изобразительного искусства и народным декоративно-прикладным искусством. Воспитывает любовь и бережное отношение к произведениям искусства.

5) Педагог формирует у детей основы художественной культуры, закрепляет знания об искусстве как виде творческой деятельности людей, организует посещение выставки, театра, музея, цирка (совместно с родителями (законными представителями)).

6) Педагог расширяет представления детей о творческих профессиях (художник, композитор, артист, танцор, певец, пианист, скрипач, режиссер, директор театра, архитектор и тому подобное).

7) Педагог формирует представление о значении органов чувств человека для художественной деятельности, формирует умение соотносить органы чувств с видами искусства (музыку слушают, картины рассматривают, стихи читают и слушают и так далее).

8) Педагог расширяет знания детей об основных видах изобразительного искусства (живопись, графика, скульптура), развивает художественное восприятие, расширяет первичные представления об основных живописных жанрах (портрет, пейзаж, натюрморт, батальная и

жанровая живопись). Продолжает знакомить детей с произведениями живописи: И.И. Шишкин, И.И. Левитан, А.К. Саврасов, А.А. Пластов, В.М. Васнецов и другие. Расширять представления о художниках - иллюстраторах детской книги (И.Я. Билибин, Ю.А. Васнецов, В.М. Конашевич, В.В. Лебедев, Т.А. Маврина, Е.И. Чарушин и другие).

9) Педагог продолжает знакомить детей с творчеством русских композиторов (Н.А. Римский-Корсаков, П.И. Чайковский, М.И. Глинка, А.П. Бородин и другие), зарубежных композиторов (А. Вивальди, Ф. Шуберт, Э. Григ, К. Сен-Санс другие), композиторов-песенников (Г. А. Струве, А. Л. Рыбников, Г.И. Гладков, М.И. Дунаевский и другие).

10) Педагог обогащает представления детей о скульптуре малых форм, выделяя образные средства выразительности (форму, пропорции, цвет, характерные детали, позы, движения и другое). Продолжает знакомить детей с народным декоративно-прикладным искусством (гжельская, хохломская, жостовская, мезенская роспись), с керамическими изделиями, народными игрушками. Расширяет представления о разнообразии народного искусства, художественных промыслов (различные виды материалов, разные регионы страны и мира). Воспитывает интерес к искусству родного края.

11) Педагог продолжает знакомить детей с архитектурой, закрепляет и обогащает знания детей о том, что существуют здания различного назначения (жилые дома, магазины, кинотеатры, ДОО, общеобразовательные организации и другое). Развивает умение выделять сходство и различия архитектурных сооружений одинакового назначения. Формирует умение выделять одинаковые части конструкции и особенности деталей. Знакомит детей со спецификой храмовой архитектуры: купол, арки, аркатурный пояс по периметру здания, барабан (круглая часть под куполом) и так далее. Знакомит с архитектурой с опорой на региональные особенности местности, в которой живут дети. Рассказывает детям о том, что, как и в каждом виде искусства, в архитектуре есть памятники, которые известны во всем мире: в России это Кремль, собор Василия Блаженного, Зимний дворец, Исаакиевский собор, Петергоф, памятники Золотого кольца и другие - в каждом городе свои. Развивает умения передавать в художественной деятельности образы архитектурных сооружений, сказочных построек. Поощряет стремление изображать детали построек (наличники, резной подзор по контуру крыши).

12) Педагог поощряет желание детей посещать выставки, спектакли детского театра, музея, цирка. Педагог развивает у детей умение выражать в речи свои впечатления, высказывать суждения, оценки.

23.7.2.2. Изобразительная деятельность.

✓ Предметное рисование: педагог совершенствует у детей умение изображать предметы по памяти и с натуры; развивает наблюдательность, способность замечать характерные особенности предметов и передавать их средствами рисунка (форма, пропорции, расположение на листе бумаги). Педагог совершенствует у детей технику изображения. Продолжает развивать у детей свободу и одновременно точность движений руки под контролем зрения, их плавность, ритмичность. Педагог расширяет набор материалов, которые дети могут использовать в рисовании (гуашь, акварель, сухая и жирная пастель, сангина, угольный карандаш и другое). Предлагает детям соединять в одном рисунке разные материалы для создания выразительного образа. Учит детей новым способам работы с уже знакомыми материалами (например, рисовать акварелью по сырому слою); разным способам создания фона для изображаемой картины: при рисовании акварелью и гуашью - до создания основного изображения; при рисовании пастелью и цветными карандашами фон может быть подготовлен как в начале, так и по завершении основного изображения. Продолжает

формировать у детей умение свободно владеть карандашом при выполнении линейного рисунка, учит детей плавным поворотам руки при рисовании округлых линий, завитков в разном направлении (от веточки и от конца завитка к веточке, вертикально и горизонтально), учит детей осуществлять движение всей рукой при рисовании длинных линий, крупных форм, одними пальцами - при рисовании небольших форм и мелких деталей, коротких линий, штрихов, травки (хохлома), оживок (городец) и тому подобного. Педагог учит детей видеть красоту созданного изображения и в передаче формы, плавности, слитности линий или их тонкости, изящности, ритмичности расположения линий и пятен, равномерности закрашивания рисунка; чувствовать плавные переходы оттенков цвета, получившиеся при равномерном закрашивании и регулировании нажима на карандаш. Развивает у детей представление о разнообразии цветов и оттенков, опираясь на реальную окраску предметов, декоративную роспись, сказочные сюжеты; формирует умение создавать цвета и оттенки. Педагог постепенно подводит детей к обозначению цветов, например, включающих два оттенка (желто-зеленый, серо-голубой) или уподобленных природным (малиновый, персиковый и тому подобное). Обращает их внимание на изменчивость цвета предметов (например, в процессе роста помидоры зеленые, а созревшие - красные). Учит детей замечать изменение цвета в природе в связи с изменением погоды (небо голубое в солнечный день и серое в пасмурный). Развивает цветовое восприятие в целях обогащения колористической гаммы рисунка. Учит детей различать оттенки цветов и передавать их в рисунке, развивает восприятие, способность наблюдать и сравнивать цвета окружающих предметов, явлений (нежно-зеленые, только что появившиеся листочки, бледно-зеленые стебли одуванчиков и их темно-зеленые листья и тому подобное). Развивает у детей художественно-творческие способности в продуктивных видах детской деятельности.

- ✓ Сюжетное рисование: педагог продолжает формировать умение у детей размещать изображения на листе в соответствии с их реальным расположением (ближе или дальше от рисующего; ближе к нижнему краю листа - передний план или дальше от него - задний план); передавать различия в величине изображаемых предметов (дерево высокое, цветок ниже дерева; воробышек маленький, ворона большая и тому подобное). Формирует у детей умение строить композицию рисунка; передавать движения людей и животных, растений, склоняющихся от ветра. Продолжает формировать у детей умение передавать в рисунках, как сюжеты народных сказок, так и авторских произведений (стихотворений, сказок, рассказов); проявлять самостоятельность в выборе темы, композиционного и цветового решения.
- ✓ Декоративное рисование: педагог продолжает развивать декоративное творчество детей; умение создавать узоры по мотивам народных росписей, уже знакомых детям и новых (городецкая, гжельская, хохломская, жостовская, мезенская роспись и другое). Учит детей выделять и передавать цветовую гамму народного декоративного искусства определенного вида. Закрепляет умение создавать композиции на листах бумаги разной формы, силуэтах предметов и игрушек; расписывать вылепленные детьми игрушки. Закрепляет у детей умение при составлении декоративной композиции на основе того или иного вида народного искусства использовать характерные для него элементы узора и цветовую гамму.

2) Лепка:

- ✓ педагог развивает творчество детей; учит свободно использовать для создания образов предметов, объектов природы, сказочных персонажей разнообразные приемы, усвоенные ранее; умение передавать форму основной части и других частей, их пропорции, позу, характерные особенности изображаемых объектов; обрабатывать поверхность формы движениями пальцев и стекой. Продолжает формировать у детей умение передавать характерные движения человека и животных, создавать выразительные образы (птичка

подняла крылышки, приготовилась лететь; козлик скачет, девочка танцует; дети делают гимнастику - коллективная композиция). Учит детей создавать скульптурные группы из двух-трех фигур, развивать чувство композиции, умение передавать пропорции предметов, их соотношение по величине, выразительность поз, движений, деталей.

- ✓ **Декоративная лепка:** педагог продолжает развивать у детей навыки декоративной лепки; учит использовать разные способы лепки (налеп, углубленный рельеф), применять стеку. Учит при лепке из глины расписывать пластину, создавать узор стеклой; создавать из глины, разноцветного пластилина предметные и сюжетные, индивидуальные и коллективные композиции.

3) Аппликация:

- ✓ педагог продолжает формировать умение детей создавать предметные и сюжетные изображения с натуры и по представлению: развивать чувство композиции (красиво располагать фигуры на листе бумаги формата, соответствующего пропорциям изображаемых предметов). Развивает у детей умение составлять узоры и декоративные композиции из геометрических и растительных элементов на листах бумаги разной формы; изображать птиц, животных по замыслу детей и по мотивам народного искусства. Закрепляет приемы вырезания симметричных предметов из бумаги, сложенной вдвое; несколько предметов или их частей из бумаги, сложенной гармошкой. При создании образов педагог поощряет применение детьми разных приемов вырезания, обрывания бумаги, наклеивания изображений (намазывая их клеем полностью или частично, создавая иллюзию передачи объема); учит мозаичному способу изображения с предварительным легким обозначением карандашом формы частей и деталей картин. Продолжает развивать у детей чувство цвета, колорита, композиции. Поощряет проявления детского творчества.

4) Прикладное творчество:

- ✓ при работе с бумагой и картоном педагог закрепляет у детей умение складывать бумагу прямоугольной, квадратной, круглой формы в разных направлениях (пилотка); использовать разную по фактуре бумагу, делать разметку с помощью шаблона; создавать игрушки забавы (мишка-физкультурник, клюющий петушок и другие). Педагог формирует у детей умение создавать предметы из полосок цветной бумаги (коврик, дорожка, закладка), подбирать цвета и их оттенки при изготовлении игрушек, сувениров, деталей костюмов и украшений к праздникам. Формирует умение использовать образец. Совершенствует умение детей создавать объемные игрушки в технике оригами. При работе с тканью, педагог формирует у детей умение вдевать нитку в иголку, завязывать узелок; пришивать пуговицу, вешалку; шить простейшие изделия (мешочек для семян, фартучек для кукол, игольница) швом "вперед иголку". Педагог закрепляет у детей умение делать аппликацию, используя кусочки ткани разнообразной фактуры (шелк для бабочки, байка для зайчика и так далее), наносить контур с помощью мелка и вырезать в соответствии с задуманным сюжетом. При работе с природным материалом закрепляет у детей умение создавать фигуры людей, животных, птиц из желудей, шишек, косточек, травы, веток, корней и других материалов, передавать выразительность образа, создавать общие композиции ("Лесная поляна", "Сказочные герои"). Педагог закрепляет умение детей аккуратно и экономно использовать материалы. Развивает у детей фантазию, воображение.

5) Народное декоративно-прикладное искусство:

- ✓ педагог продолжает развивать у детей декоративное творчество; умение создавать узоры по мотивам народных росписей, уже знакомых детям и новых (городецкая, гжельская, хохломская, жостовская, мезенская роспись и другие). Продолжает формировать у детей

умение свободно владеть карандашом, кистью при выполнении линейного рисунка, учит плавным поворотам руки при рисовании округлых линий, завитков в разном направлении (от веточки и от конца завитка к веточке, вертикально и горизонтально), учит осуществлять движение всей рукой при рисовании длинных линий, крупных форм, одними пальцами - при рисовании небольших форм и мелких деталей, коротких линий, штрихов, травки (хохлома), оживок (городец) и другое. Учит детей видеть красоту созданного изображения и в передаче формы, плавности, слитности линий или их тонкости, изящности, ритмичности расположения линий и пятен, равномерности закрашивания рисунка; чувствовать плавные переходы оттенков цвета. Педагог учит детей выделять и передавать цветовую гамму народного декоративного искусства определенного вида. Закрепляет у детей умение создавать композиции на листах бумаги разной формы, силуэтах предметов и игрушек; расписывать вылепленные детьми игрушки. Закрепляет у детей умение при составлении декоративной композиции на основе того или иного вида народного искусства использовать характерные для него элементы узора и цветовую гамму. Педагог продолжает развивать у детей навыки декоративной лепки; учит использовать разные способы лепки (налеп, углубленный рельеф), применять стеку.

23.7.2.3. Конструктивная деятельность.

1) Педагог формирует у детей интерес к разнообразным зданиям и сооружениям (жилые дома, театры и другое). Поощряет желание передавать их особенности в конструктивной деятельности. Предлагает детям самостоятельно находить отдельные конструктивные решения на основе анализа существующих сооружений.

2) Конструирование из строительного материала: педагог учит детей сооружать различные конструкции одного и того же объекта в соответствии с их назначением (мост для пешеходов, мост для транспорта). Педагог учит детей определять, какие детали более всего подходят для постройки, как их целесообразнее скомбинировать; продолжает развивать умение планировать процесс возведения постройки. Продолжает формировать умение у детей сооружать постройки, объединенных общей темой (улица, машины, дома).

3) Конструирование из деталей конструкторов: педагог знакомит детей с разнообразными пластмассовыми конструкторами. Учит детей создавать различные модели (здания, самолеты, поезда и так далее) по рисунку, по словесной инструкции педагога, по собственному замыслу. Знакомит детей с деревянным конструктором, детали которого крепятся штифтами. Учит создавать различные конструкции (мебель, машины) по рисунку и по словесной инструкции педагога. Педагог учит детей создавать конструкции, объединенные общей темой (детская площадка, стоянка машин и другое). Учит детей разбирать конструкции при помощи скобы и киянки (в пластмассовых конструкторах).

23.7.2.4. Музыкальная деятельность.

1) **Слушание:** педагог развивает у детей навык восприятия звуков по высоте в пределах квинты - терции; обогащает впечатления детей и формирует музыкальный вкус, развивает музыкальную память; способствует развитию у детей мышления, фантазии, памяти, слуха; педагог знакомит детей с элементарными музыкальными понятиями (темп, ритм); жанрами (опера, концерт, симфонический концерт), творчеством композиторов и музыкантов (русских, зарубежных и так далее); педагог знакомит детей с мелодией Государственного гимна Российской Федерации.

2) **Пение:** педагог совершенствует у детей певческий голос и вокальнослуховую координацию; закрепляет у детей практические навыки выразительного исполнения песен в

пределах от до первой октавы до ре второй октавы; учит брать дыхание и удерживать его до конца фразы; обращает внимание на артикуляцию (дикцию); закрепляет умение петь самостоятельно, индивидуально и коллективно, с музыкальным сопровождением и без него.

3) **Песенное творчество:** педагог учит детей самостоятельно придумывать мелодии, используя в качестве образца русские народные песни; поощряет желание детей самостоятельно импровизировать мелодии на заданную тему по образцу и без него, используя для этого знакомые песни, музыкальные пьесы и танцы.

4) **Музыкально-ритмические движения:** педагог способствует дальнейшему развитию у детей навыков танцевальных движений, совершенствует умение выразительно и ритмично двигаться в соответствии с разнообразным характером музыки, передавая в танце эмоционально-образное содержание; знакомит детей с национальными плясками (русские, белорусские, украинские и так далее); педагог развивает у детей танцевально-игровое творчество; формирует навыки художественного исполнения различных образов при инсценировании песен, театральных постановок.

5) **Музыкально-игровое и танцевальное творчество:** педагог способствует развитию творческой активности детей в доступных видах музыкальной исполнительской деятельности (игра в оркестре, пение, танцевальные движения и тому подобное); учит импровизировать под музыку соответствующего характера (лыжник, конькобежец, наездник, рыбак; лукавый котик и сердитый козлик и тому подобное); помогает придумывать движения, отражающие содержание песни; выразительно действовать с воображаемыми предметами; учит детей самостоятельно

искать способ передачи в движениях музыкальных образов. Формирует у детей музыкальные способности; содействует проявлению активности и самостоятельности.

6) **Игра на детских музыкальных инструментах:** педагог знакомит детей с музыкальными произведениями в исполнении на различных инструментах и в оркестровой обработке; учит детей играть на металлофоне, свирели, ударных и электронных музыкальных инструментах, русских народных музыкальных инструментах: трещотках, погремушках, треугольниках; исполнять музыкальные произведения в оркестре и в ансамбле.

7) Педагог активизирует использование песен, музыкально-ритмических движений, игру на музыкальных инструментах, музыкально-театрализованную деятельность в повседневной жизни и различных видах досуговой деятельности для реализации музыкально-творческих способностей ребенка.

23.7.2.5. Театрализованная деятельность.

Педагог развивает самостоятельность детей в организации театрализованных игр; поддерживает желание самостоятельно выбирать литературный и музыкальный материал для театральной постановки; развивает проявление инициативы изготовления атрибутов и декораций к спектаклю; умение распределять между собой обязанности и роли; развивает творческую самостоятельность, эстетический вкус в передаче образа; отчетливость произношения; использовать средства выразительности (поза, жесты, мимика, интонация, движения). Воспитывает любовь к театру. Педагог учит детей использовать в театрализованной деятельности детей разные виды театра (бибабо, пальчиковый, театр на ложках, картинок, перчаточный, кукольный и другое). Воспитывает навыки театральной культуры, приобщает к театральному искусству через просмотр театральных постановок, видеоматериалов; рассказывает о театре, театральных профессиях. Знакомит со средствами погружения в художественные образы (музыка, слово, хореография, декорации, костюм, грим и другое) и возможностями распознавать их особенности. Педагог учит детей использовать разные формы

взаимодействия детей и взрослых в театрализованной игре. Развивает воображение и фантазию детей в создании и исполнении ролей. Педагог формирует у детей умение вносить изменения и придумывать новые сюжетные линии сказок, литературных произведений, передавая их образ выразительными средствами в игре драматизации, спектакле; формирует умение выразительно передавать в действии, мимике, пантомимике, интонации эмоциональное состояние персонажей; самостоятельно придумывать детали костюма; формирует у детей умение действовать и говорить от имени разных персонажей, сочетать движения театральных игрушек с речью. Педагог формирует умение проводить анализ сыгранных ролей, просмотренных спектаклей.

23.7.2.6. Культурно-досуговая деятельность.

Педагог продолжает формировать у детей умение проводить свободное время с интересом и пользой (рассматривание иллюстраций, просмотр анимационных фильмов, слушание музыки, конструирование и так далее). Развивает активность детей в участие в подготовке развлечений. Формирует навыки культуры общения со сверстниками, педагогами и гостями. Педагог расширяет знания детей об обычаях и традициях народов России, воспитывает уважение к культуре других этносов. Формирует чувство удовлетворения от участия в совместной досуговой деятельности. Поддерживает интерес к подготовке и участию в праздничных мероприятиях, опираясь на полученные навыки и опыт. Поощряет реализацию творческих проявлений в объединениях дополнительного образования.

23.8. *Решение совокупных задач* воспитания в рамках образовательной области "Художественно-эстетическое развитие" направлено на приобщение детей к ценностям "Культура" и "Красота", что предполагает:

- ✓ воспитание эстетических чувств (удивления, радости, восхищения) к различным объектам и явлениям окружающего мира (природного, бытового, социального), к произведениям разных видов, жанров и стилей искусства (в соответствии с возрастными особенностями);
- ✓ приобщение к традициям и великому культурному наследию российского народа, шедеврам мировой художественной культуры;
- ✓ становление эстетического, эмоционально-ценностного отношения к окружающему миру для гармонизации внешнего и внутреннего мира ребенка;
- ✓ создание условий для раскрытия детьми базовых ценностей и их проживания в разных видах художественно-творческой деятельности;
- ✓ формирование целостной картины мира на основе интеграции интеллектуального и эмоционально-образного способов его освоения детьми;
- ✓ создание условий для выявления, развития и реализации творческого потенциала каждого ребенка с учетом его индивидуальности, поддержка его готовности к творческой самореализации и сотворчеству с другими людьми (детьми и взрослыми).

24. Физическое развитие.

24.1. От 2 месяцев до 1 года.

24.1.1. В области физического развития *основными задачами* образовательной деятельности являются:

- ✓ обеспечивать охрану жизни и укрепление здоровья ребенка, гигиенический уход, питание;
- ✓ организовывать физиологически целесообразный режим жизнедеятельности и двигательную деятельность детей, обучая основным движениям (бросание, катание, ползание, лазанье, ходьба) на основе положительного эмоционального общения и совместных действий педагога с ребенком;
- ✓ поддерживать положительную эмоциональную реакцию при выполнении движений, чувство удовлетворения и радости от совместных действий ребенка с педагогом в играх-забавах.

24.1.2. Содержание образовательной деятельности.

- ✓ Педагог приучает ребенка к определенному жизненному ритму и порядку в ходе режимных процессов, организует двигательную деятельность, создает условия для сохранения и укрепления здоровья средствами физического воспитания.

1) *С 2 месяцев* педагог оказывает помощь в удержании головы в вертикальном положении, повороте ее в сторону звука, игрушки; побуждает переворачиваться со спины на бок (к 4 месяцам), на живот (к 5 месяцам), с живота на спину (к 6 месяцам); отталкиваться ногами от опоры в вертикальном положении при поддержке под мышки; побуждает захватывать и удерживать игрушку; поощряет попытки лежать на животе с опорой на предплечья, кисти рук; дотягиваться до игрушки, подползать к ней; проводит комплекс гимнастики.

2) *С 6 месяцев* педагог помогает осваивать движения, подготавливающие к ползанию, поощряет стремление ребенка ползать, самостоятельно садиться из положения лежа и ложиться из положения сидя, уверенно переворачиваться со спины на живот и обратно, сидеть; помогает вставать и стоять с поддержкой, переступать, держась за опору (к 8 месяцам); побуждает к манипулированию предметами (берет, осматривает, перекладывает из руки в руку, размахивает, бросает и другое); проводит с ребенком комплекс гимнастики, включая упражнения с использованием предметов (колечки, погремушки).

3) *С 9 месяцев* педагог создает условия для развития ранее освоенных движений, упражняет в ползании в разных направлениях, вставании, перешагивании, побуждает приседать и вставать, делать первые шаги вдоль опоры при поддержке за руки, за одну руку, самостоятельно; ходить за каталкой, при поддержке подниматься на ступеньки; брать, держать и бросать мяч; поощряет стремление ребенка к разнообразным движениям (приседать на корточки, поднимать предметы, переносить их, открывать и закрывать крышку коробки, ставить один предмет на другой и так далее); вызывает эмоциональный отклик и двигательные реакции на игровые действия и игры-забавы ("Поехали-поехали", "Сорока-сорока", "Ладушки", "Коза рогатая", "Пташечка-перепелочка" и другое) и ритмичную музыку; проводит комплекс гимнастики и закаливания; начинает формировать первые культурно-гигиенические навыки, приучает к опрятности.

24.2. От 1 года до 2 лет.

24.2.1. Основные задачи образовательной деятельности в области физического развития:

- ✓ создавать условия для последовательного становления первых основных движений (бросание, катание, ползание, лазанье, ходьба) в совместной деятельности педагога с ребенком;
- ✓ создавать условия для развития равновесия и ориентировки в пространстве;
- ✓ поддерживать желание выполнять физические упражнения в паре с педагогом;
- ✓ привлекать к участию в играх-забавах, игровых упражнениях, подвижных играх, побуждать к самостоятельным действиям;
- ✓ укреплять здоровье ребенка средствами физического воспитания, способствовать усвоению культурно-гигиенических навыков для приобщения к здоровому образу жизни.

24.2.2. Содержание образовательной деятельности.

- ✓ Педагог активизирует двигательную деятельность детей, создает условия для обучения основным движениям (бросание, катание, ползание, лазанье, ходьба), развития координации при выполнении упражнений; побуждает к самостоятельному выполнению движений; обеспечивает страховку для сохранения равновесия; поощряет и поддерживает, создает эмоционально-положительный настрой, способствует формированию первых культурно-гигиенических навыков.
- ✓ В процессе физического воспитания педагог обеспечивает условия для развития основных движений и выполнения общеразвивающих упражнений.

1) Основная гимнастика (основные движения, общеразвивающие упражнения).

Основные движения:

- ✓ **бросание и катание:** бросание мяча (диаметр 6 - 8 см) вниз, вдаль; катание мяча (диаметр 20 - 25 см) вперед из исходного положения сидя и стоя;
- ✓ **ползание, лазанье:** ползание по прямой на расстояние до 2 метров; подлезание под веревку, натянутую на высоте - 50 см; пролезание в обруч (диаметр 50 см), перелезание через бревно (диаметр 15 - 20 см); лазанье по лесенке-стремянке вверх и вниз (высота 1 - 1,5 метра);
- ✓ **ходьба:** ходьба за педагогом стайкой в прямом направлении;
- ✓ **упражнения в равновесии:** ходьба по дорожке (шириной 25 - 20 - 15 см), по ребристой доске; вверх и вниз по наклонной доске, приподнятой на 10 - 15 - 20 см (ширина доски 25 - 30 см, длина 1,5 - 2 м) с поддержкой; подъем на ступеньки и спуск с них, держась за опору; перешагивание через веревку, положенную на пол, палку или кубик высотой 5 - 15 - 18 см со страховкой.

Общеразвивающие упражнения:

- ✓ упражнения из исходного положения стоя, сидя, лежа с использованием предметов (погремушки, кубики, платочки и другое) и без них;

- ✓ в комплекс включаются упражнения: поднимание рук вперед и опускание, повороты корпуса вправо и влево из положения сидя, наклоны вперед (положить кубик и поднять его, перегибаясь через веревку, натянутую на высоте 40 - 45 см), сгибание и разгибание ног, приседание с поддержкой педагога или у опоры.

2) Подвижные игры и игровые упражнения: педагог организует и проводит игры-забавы, игровые упражнения, подвижные игры, побуждая детей к активному участию и вызывая положительные эмоции.

Детям предлагаются разнообразные игровые упражнения для закрепления двигательных навыков.

3) Формирование основ здорового образа жизни: педагог помогает осваивать элементарные культурно-гигиенические действия при приеме пищи, уходе за собой (при помощи педагога мыть руки перед едой и по мере загрязнения, пользоваться салфеткой, есть ложкой, пользоваться личным полотенцем и так далее).

24.3. От 2 лет до 3 лет.

24.3.1. *Основные задачи* образовательной деятельности в области физического развития:

- ✓ обогащать двигательный опыт детей, помогая осваивать упражнения основной гимнастики: основные движения (бросание, катание, ловля, ползание, лазание, ходьба, бег, прыжки), общеразвивающие и музыкально-ритмические упражнения;
- ✓ развивать психофизические качества, равновесие и ориентировку в пространстве;
- ✓ поддерживать у детей желание играть в подвижные игры вместе с педагогом в небольших подгруппах;
- ✓ формировать интерес и положительное отношение к выполнению физических упражнений, совместным двигательным действиям;
- ✓ укреплять здоровье детей средствами физического воспитания, формировать культурно-гигиенические навыки и навыки самообслуживания, приобщая к здоровому образу жизни.

24.3.2. Содержание образовательной деятельности.

Педагог формирует умение выполнять основные движения, общеразвивающие и музыкально-ритмические упражнения в различных формах физкультурно-оздоровительной работы (утренняя гимнастика, физкультурные занятия, подвижные игры, индивидуальная работа по развитию движений и другое), развивает психофизические качества, координацию, равновесие и ориентировку в пространстве. Педагог побуждает детей совместно играть в подвижные игры, действовать согласованно, реагировать на сигнал. Оптимизирует двигательную деятельность, предупреждая утомление, осуществляет помощь и страховку, поощряет стремление ребенка соблюдать правила личной гигиены и проявлять культурно-гигиенические навыки.

1) Основная гимнастика (основные движения, общеразвивающие упражнения).

Основные движения:

- ✓ **бросание, катание, ловля:** скатывание мяча по наклонной доске; прокатывание мяча педагогу и друг другу двумя руками стоя и сидя (расстояние 50 - 100 см), под дугу, в воротца; остановка катящегося мяча; передача мячей друг другу стоя; бросание мяча от груди двумя руками, снизу, из-за головы; бросание предмета в горизонтальную цель и вдаль с расстояния 100 - 125 см двумя и одной рукой; перебрасывание мяча через сетку, натянутую на уровне роста ребенка с расстояния 1 - 1,5 м; ловля мяча, брошенного педагогом с расстояния до 1 м;
- ✓ **ползание и лазанье:** ползание на животе, на четвереньках до погремушки (флажка) 3 - 4 м (взяв ее, встать, выпрямиться), по доске, лежащей на полу, по наклонной доске, приподнятой одним концом на 20 - 30 см; по гимнастической скамейке; проползание под дугой (30 - 40 см); влезание на лесенку-стремянку и спуск с нее произвольным способом;
- ✓ **ходьба:** ходьба стайкой за педагогом с перешагиванием через линии, палки, кубы; на носках; с переходом на бег; на месте, приставным шагом вперед, в сторону, назад; с предметами в руке (флажок, платочек, ленточка и другие); в рассыпную и в заданном направлении; между предметами; по кругу по одному и парами, взявшись за руки;
- ✓ **бег:** бег стайкой за педагогом, в заданном направлении и в разных направлениях; между линиями (расстояние между линиями 40 - 30 см); за катящимся мячом; с переходом на ходьбу и обратно; непрерывный в течение 20 - 30 - 40 секунд; медленный бег на расстояние 40 - 80 м;
- ✓ **прыжки:** прыжки на двух ногах на месте (10 - 15 раз); с продвижением вперед, через 1 - 2 параллельные линии (расстояние 10 - 20 см); в длину с места как можно дальше, через 2 параллельные линии (20 - 30 см); вверх, касаясь предмета, находящегося выше поднятых рук ребенка на 10 - 15 см;
- ✓ **упражнения в равновесии:** ходьба по дорожке (ширина 20 см, длина 2 - 3 м); по наклонной доске, приподнятой одним концом на 20 см; по гимнастической скамейке; перешагивание линий и предметов (высота 10 - 15 см); ходьба по извилистой дорожке (2 - 3 м), между линиями; подъем без помощи рук на скамейку, удерживая равновесие с положением рук в стороны; кружение на месте.

В процессе обучения основным движениям педагог побуждает детей действовать сообща, двигаться не наталкиваясь друг на друга, придерживаясь определенного направления движения, предлагает разнообразные упражнения.

Общеразвивающие упражнения:

- ✓ упражнения для кистей рук, развития и укрепления плечевого пояса: поднятие рук вперед, вверх, разведение в стороны, отведение назад, за спину, сгибание и разгибание, выполнение хлопков руками перед собой, над головой; махи руками вверх-вниз, вперед-назад;
- ✓ упражнения для развития и укрепления мышц спины и гибкости позвоночника: повороты вправо-влево, с передачей предмета сидящему рядом ребенку, наклоны вперед из исходного положения стоя и сидя; одновременное сгибание и разгибание ног из исходного положения сидя и лежа, поочередное поднятие рук и ног из исходного положения лежа на спине;

- ✓ упражнения для развития и укрепления мышц брюшного пресса и гибкости позвоночника: сгибание и разгибание ног, держась за опору, приседание, потягивание с подниманием на носки и другое;
- ✓ музыкально-ритмические упражнения, разученные на музыкальном занятии, включаются в содержание подвижных игр и игровых упражнений; педагог показывает детям и выполняет вместе с ними: хлопки в ладоши под музыку, хлопки с одновременным притопыванием, приседание "пружинка", приставные шаги вперед-назад, кружение на носочках, имитационные упражнения.
- ✓ Педагог предлагает образец для подражания и выполняет вместе с детьми упражнения с предметами: погремушками, платочками, малыми обручами, кубиками, флажками и другое, в том числе, сидя на стуле или на скамейке.

2) Подвижные игры: педагог развивает и поддерживает у детей желание играть в подвижные игры с простым содержанием, с текстом, с включением музыкально-ритмических упражнений. Создает условия для развития выразительности движений в имитационных упражнениях и сюжетных играх, помогает самостоятельно передавать простейшие действия некоторых персонажей (попрыгать, как зайчики, помахать крылышками, как птичка, походить как лошадка, поклевать зернышки, как цыплята, и тому подобное).

3) Формирование основ здорового образа жизни: педагог формирует у детей полезные привычки и элементарные культурно-гигиенические навыки при приеме пищи, уходе за собой (самостоятельно и правильно мыть руки перед едой, после прогулки и посещения туалета, чистить зубы, пользоваться предметами личной гигиены); поощряет умения замечать нарушения правил гигиены, оценивать свой внешний вид, приводить в порядок одежду; способствует формированию положительного отношения к закаливающим и гигиеническим процедурам, выполнению физических упражнений.

24.4. От 3 лет до 4 лет.

24.4.1. Основные задачи образовательной деятельности в области физического развития:

- ✓ обогащать двигательный опыт детей, используя упражнения основной гимнастики (строевые упражнения, основные движения, общеразвивающие, в том числе музыкально-ритмические упражнения), спортивные упражнения, подвижные игры, помогая согласовывать свои действия с действиями других детей, соблюдать правила в игре;
- ✓ развивать психофизические качества, ориентировку в пространстве, координацию, равновесие, способность быстро реагировать на сигнал;
- ✓ формировать интерес и положительное отношение к занятиям физической культурой и активному отдыху, воспитывать самостоятельность;
- ✓ укреплять здоровье детей средствами физического воспитания, создавать условия для формирования правильной осанки, способствовать усвоению правил безопасного поведения в двигательной деятельности;
- ✓ закреплять культурно-гигиенические навыки и навыки самообслуживания, формируя

полезные привычки, приобщая к здоровому образу жизни.

24.4.2. Содержание образовательной деятельности.

- ✓ Педагог формирует умение организованно выполнять строевые упражнения, находить свое место при совместных построениях, передвижениях. Выполнять общеразвивающие, музыкально-ритмические упражнения по показу; создает условия для активной двигательной деятельности и положительного эмоционального состояния детей. Педагог воспитывает умение слушать и следить за показом, выполнять предложенные задания сообща, действуя в общем для всех темпе. Организует подвижные игры, помогая детям выполнять движения с эмоциональным отражением замысла, соблюдать правила в подвижной игре.
- ✓ Педагог продумывает и организует активный отдых, приобщает детей к здоровому образу жизни, к овладению элементарными нормами и правилами поведения в двигательной деятельности, формирует умения и навыки личной гигиены, воспитывает полезные для здоровья привычки.

1) **Основная гимнастика** (основные движения, общеразвивающие и строевые упражнения).

Основные движения:

- ✓ **бросание, катание, ловля, метание:** прокатывание двумя руками большого мяча вокруг предмета, подталкивая его сверху или сзади; скатывание мяча по наклонной доске; катание мяча друг другу, сидя парами ноги врозь, стоя на коленях; прокатывание мяча в воротца, под дугу, стоя парами; ходьба вдоль скамейки, прокатывая по ней мяч двумя и одной рукой; произвольное прокатывание обруча, ловля обруча, катящегося от педагога; бросание мешочка в горизонтальную цель (корзину) двумя и одной рукой; подбрасывание мяча вверх и ловля его; бросание мяча о землю и ловля его; бросание и ловля мяча в парах; бросание, одной рукой мяча в обруч, расположенный на уровне глаз ребенка, с расстояния 1,5 м; метание вдаль; перебрасывание мяча через сетку;
- ✓ **ползание, лазанье:** ползание на четвереньках на расстояние 4 - 5 - 6 м до кегли (взять ее, встать, выпрямиться, поднять двумя руками над головой); по гимнастической скамейке, за катящимся мячом; проползание на четвереньках под 3 - 4 дугами (высота 50 см, расстояние 1 м); ползание на четвереньках с опорой на ладони и ступни по доске; влезание на лесенку-стремянку или гимнастическую стенку произвольным способом (не пропуская реек) и спуск с нее; подлезание под дугу, не касаясь руками пола;
- ✓ **ходьба:** ходьба в заданном направлении, небольшими группами, друг за другом по ориентирам (по прямой, по кругу, обходя предметы, в рассыпную, "змейкой", с поворотом и сменой направления); на носках; высоко поднимая колени, перешагивая предметы, с остановкой по сигналу; парами друг за другом, в разных направлениях; с выполнением заданий (присесть, встать, идти дальше); по наклонной доске; в чередовании с бегом;

бег: бег группами и по одному за направляющим, в рассыпную, со сменой темпа; по кругу, обегая предметы, между двух или вдоль одной линии; со сменой направления, с остановками, мелким шагом, на носках; в чередовании с ходьбой; убегание от ловящего, ловля убегающего; бег в течение 50 - 60 сек; быстрый бег 10 - 15 м; медленный бег 120 - 150 м;

прыжки: прыжки на двух и на одной ноге; на месте, продвигаясь вперед на 2 - 3 м; через

линию, (вперед и, развернувшись, в обратную сторону); в длину с места (не менее 40 см); через 2 линии (расстояние 25 - 30 см), из обруча в обруч (плоский) по прямой; через 4 - 6 параллельных линий (расстояние 15 - 20 см); прыгивание (высота 10 - 15 см), перепрыгивание через веревку (высота 2 - 5 см);

упражнения в равновесии: ходьба по прямой и извилистой дорожке (ширина 15 - 20 см, длина 2 - 2,5 м), обычным и приставным шагом; по гимнастической скамье, по ребристой доске, наклонной доске; перешагивая рейки лестницы, лежащей на полу; по шнуру, плоскому обучу, лежащему на полу, приставным шагом; с выполнением заданий (присесть, встать и продолжить движение); на носках, с остановкой.

Общеразвивающие упражнения:

- ✓ упражнения для кистей рук, развития и укрепления мышц плечевого пояса: поднятие и опускание прямых рук вперед, отведение их в стороны, вверх, на пояс, за спину (одновременно, поочередно); переключивание предмета из одной руки в другую; хлопки над головой и перед собой; махи руками; упражнения для кистей рук;
- ✓ упражнения для развития и укрепления мышц спины и гибкости позвоночника: потягивание, приседание, обхватив руками колени; наклоны вперед и в стороны; сгибание и разгибание ног из положения сидя; поднятие и опускание ног из положения лежа; повороты со спины на живот и обратно;
- ✓ упражнения для развития и укрепления мышц ног и брюшного пресса: поднятие и опускание ног, согнутых в коленях; приседание с предметами, поднятие на носки; выставление ноги вперед, в сторону, назад;
- ✓ музыкально-ритмические упражнения, разученные на музыкальных занятиях, педагог включает в содержание физкультурных занятий, различные формы активного отдыха и подвижные игры: ритмичная ходьба и бег под музыку по прямой и по кругу, держась за руки, на носках, топающим шагом, вперед, приставным шагом; поочередное выставление ноги вперед, на пятку, притопывание, приседания "пружинки", кружение; имитационные движения - разнообразные упражнения, раскрывающие понятный детям образ, настроение или состояние (веселый котенок, хитрая лиса, шустрый зайчик и так далее).

Строевые упражнения:

- ✓ педагог предлагает детям следующие строевые упражнения: построение в колонну по одному, в шеренгу, в круг по ориентирам; перестроение в колонну по два, в рассыпную, смыкание и размыкание обычным шагом, повороты направо и налево переступанием.
- ✓ Педагог выполняет вместе с детьми упражнения из разных исходных положений (стоя, ноги слегка расставлены, ноги врозь, сидя, лежа на спине, животе, с заданным положением рук), с предметами (кубики двух цветов, флажки, кегли и другое).

2) Подвижные игры: педагог поддерживает активность детей в процессе двигательной деятельности, организуя сюжетные и несюжетные подвижные игры. Воспитывает умение действовать сообща, соблюдать правила, начинать и заканчивать действия по указанию и в соответствии с сюжетом игры, двигаться определенным способом и в заданном направлении, придавать своим движениям выразительность (кошка просыпается, потягивается, мяукает).

3) Спортивные упражнения: педагог обучает детей спортивным упражнениям на

прогулке или во время физкультурных занятий на свежем воздухе.

4) Формирование основ здорового образа жизни: педагог поддерживает стремление ребенка самостоятельно ухаживать за собой, соблюдать порядок и чистоту, ухаживать за своими вещами и игрушками; формирует первичные представления о роли чистоты, аккуратности для сохранения здоровья, напоминает о необходимости соблюдения правил безопасности в двигательной деятельности (бегать, не наталкиваясь друг на друга, не толкать товарища, не нарушать правила).

5) Активный отдых.

Физкультурные досуги: досуг проводится 1 - 2 раза в месяц во второй половине дня на свежем воздухе, продолжительностью 20 - 25 минут. Содержание составляют подвижные игры и игровые упражнения, игры-забавы, аттракционы, хороводы, игры с пением, музыкально-ритмические упражнения.

Дни здоровья: в этот день проводятся подвижные игры на свежем воздухе, физкультурный досуг, спортивные упражнения, возможен выход за пределы участка ДОО (прогулка-экскурсия). День здоровья проводится один раз в квартал.

24.5. От 4 лет до 5 лет.

24.5.1. Основные задачи образовательной деятельности в области физического развития:

- ✓ обогащать двигательный опыт детей, способствуя техничному выполнению упражнений основной гимнастики (строевые упражнения, основные движения, общеразвивающие, в том числе музыкально-ритмические упражнения), создавать условия для освоения спортивных упражнений, подвижных игр;
- ✓ формировать психофизические качества (сила, быстрота, выносливость, гибкость, ловкость), развивать координацию, меткость, ориентировку в пространстве;
- ✓ воспитывать волевые качества, самостоятельность, стремление соблюдать правила в подвижных играх, проявлять самостоятельность при выполнении физических упражнений;
- ✓ продолжать формировать интерес и положительное отношение к физической культуре и активному отдыху, формировать первичные представления об отдельных видах спорта;
- ✓ укреплять здоровье ребенка, опорно-двигательный аппарат, формировать правильную осанку, повышать иммунитет средствами физического воспитания;
- ✓ формировать представления о факторах, влияющих на здоровье, воспитывать полезные привычки, способствовать усвоению правил безопасного поведения в двигательной деятельности.

24.5.2. Содержание образовательной деятельности.

- ✓ Педагог формирует двигательные умения и навыки, развивает психофизические качества при выполнении упражнений основной гимнастики, а также при проведении подвижных и спортивных игр. Помогает точно принимать исходное положение, поддерживает стремление соблюдать технику выполнения упражнений, правила в подвижной игре, показывает

возможность использования разученного движения в самостоятельной двигательной деятельности, помогает укреплять дружеские взаимоотношения со сверстниками, слышать и выполнять указания, ориентироваться на словесную инструкцию; поощряет проявление целеустремленности и упорства в достижении цели, стремление к творчеству.

- ✓ Педагог способствует овладению элементарными нормами и правилами здорового образа жизни, формирует представление о правилах поведения в двигательной деятельности, закрепляет полезные привычки, способствующие укреплению и сохранению здоровья.

1) **Основная гимнастика** (основные движения, общеразвивающие упражнения, ритмическая гимнастика и строевые упражнения).

Основные движения:

- ✓ **бросание, катание, ловля, метание:** прокатывание мяча между линиями, шнурами, палками (длина 2 - 3 м), положенными (на расстоянии 15 - 20 см одна от другой) и огибающая кубики или кегли, расставленные по одной линии на расстоянии 70 - 80 см; прокатывание обруча педагогу, удержание обруча, катящегося от педагога; прокатывание обруча друг другу в парах; подбрасывание мяча вверх и ловля его после удара об пол; бросание и ловля мяча в паре; перебрасывание мяча друг другу в кругу; бросание мяча двумя руками из-за головы стоя; скатывание мяча по наклонной доске, попадая в предмет; отбивание мяча правой и левой рукой о землю не менее 5 раз подряд; подбрасывание и ловля мяча не менее 3 - 4 раз подряд; бросание мяча двумя руками из-за головы сидя; бросание вдаль; попадание в горизонтальную и вертикальную цели с расстояния 2 - 2,5 м;
- ✓ **ползание, лазанье:** ползание на четвереньках "змейкой" между расставленными кеглями, по наклонной доске, по гимнастической скамейке на животе, подтягиваясь руками; проползание в обручи, под дуги; влезание на гимнастическую стенку и спуск с нее, не пропуская реек; переход по гимнастической стенке с пролета на пролет вправо и влево на уровне 1 - 2 рейки, ползание на четвереньках с опорой на стопы и ладони; подлезание под веревку или дугу, не касаясь руками пола прямо и боком;
- ✓ **ходьба:** ходьба обычная, в колонне по одному, придерживаясь указанного направления, с изменением темпа; на носках, на пятках, на внешней стороне стопы, приставным шагом вперед и по шнуру; перешагивая предметы; чередуя мелкий и широкий шаг, "змейкой", с остановкой по сигналу, в противоположную сторону; со сменой ведущего; в чередовании с бегом, прыжками; приставным шагом вперед, в сторону, назад на месте; с разным положением рук (на поясе, в стороны (плечи развести), за спиной);
- ✓ **бег:** бег в колонне по одному, на носках, высоко поднимая колени; обегая предметы; на месте; бег врассыпную по сигналу с последующим нахождением своего места в колонне; в парах; по кругу, держась за руки; со сменой направляющего, меняя направление движения и темп; непрерывный бег 1 - 1,5 мин; пробегание 30 - 40 м в чередовании с ходьбой 2 - 3 раза; медленный бег 150 - 200 м; бег на скорость 20 м; челночный бег 2х5 м; перебегание подгруппами по 5 - 6 человек с одной стороны площадки на другую; бег врассыпную с ловлей и увертыванием;
- ✓ **прыжки:** прыжки на двух ногах на месте, с поворотом вправо и влево, вокруг себя, ноги вместе-ноги врозь, стараясь достать предмет, подвешенный над головой; подпрыгивание на двух ногах с продвижением вперед на 2 - 3 м; перепрыгивание через шнур, плоский кубик (высота 5 см), через 4 - 6 линий (расстояние между линиями 40 - 50 см); выполнение 20

подпрыгиваний с небольшими перерывами; прыжки в длину с места; спрыгивание со скамейки; прямой галоп; попытки выполнения прыжков с короткой скакалкой;

- ✓ **упражнения в равновесии:** ходьба по доске, по скамье (с перешагиванием через предметы, с мешочком на голове, с предметом в руках, ставя ногу с носка руки в стороны); ходьба по доске до конца и обратно с поворотом; ходьба по наклонной доске вверх и вниз; стойка на одной ноге, вторая поднята коленом вперед, в сторону, руки в стороны или на поясе; пробегание по наклонной доске вверх и вниз; ходьба по доске и расхождение вдвоем на ней; кружение в одну, затем в другую сторону с платочками, руки на пояс, руки в стороны.

Педагог обучает разнообразным упражнениям, которые дети могут переносить в самостоятельную двигательную деятельность.

Общеразвивающие упражнения:

- ✓ упражнения для кистей рук, развития и укрепления мышц рук и плечевого пояса: основные положения и движения рук (в стороны, вперед, вверх, назад, за спину, на пояс, перед грудью); переключивание предмета из одной руки в другую; сгибание и разгибание рук, махи руками; сжатие и разжатие кистей рук, вращение кистями; выполнение упражнений пальчиковой гимнастики; повороты головы вправо и влево, наклоны головы;
- ✓ упражнения для развития и укрепления мышц спины и гибкости позвоночника: наклоны вперед, вправо, влево, повороты корпуса вправо и влево из исходных положений стоя и сидя; поочередное поднятие ног из положения лежа на спине, на животе, стоя на четвереньках;
- ✓ упражнения для развития и укрепления мышц ног и брюшного пресса: сгибание и разгибание ног; отведение ноги вперед, в сторону, назад; выставление ноги на пятку (носок); приседания на всей стопе и на носках с разведением коленей в стороны; поднятие на носки и опускание на всю ступню; захватывание стопами и переключивание предметов с места на место.
- ✓ Повышаются требования к детям при выполнении общеразвивающих упражнений. Педагог предлагает выполнять общеразвивающие упражнения из разных исходных положений, в разном темпе (медленном, среднем, быстром) с предметами и без них. К предметам и пособиям, названным ранее, добавляются малые мячи, косички, палки, обручи и другое. Разученные упражнения включаются в комплексы утренней гимнастики, физкультминутки и другие формы физкультурно-оздоровительной работы.

Ритмическая гимнастика:

музыкально-ритмические упражнения, разученные на музыкальном занятии, педагог включает в комплексы общеразвивающих упражнений (простейшие связки упражнений ритмической гимнастики), в физкультминутки и подвижные игры. Рекомендуемые упражнения: ритмичная ходьба под музыку в разном темпе; на носках, топающим шагом, приставным шагом прямо и боком, прямым галопом, по кругу, держась за руки, с высоким подниманием колена на месте и в движении прямо и вокруг себя, подскоки по одному и в парах под музыку; выставление ноги на пятку, на носок, притопывание под ритм, повороты, поочередное "выбрасывание" ног, движение по кругу выполняя шаг с носка, ритмичные хлопки в ладоши под ритмичную музыку, комбинации из двух освоенных движений в сочетании с хлопками.

Строевые упражнения:

- ✓ педагог предлагает детям следующие строевые упражнения: построение в колонну по одному, по два, по росту, врассыпную; размыкание и смыкание на вытянутые руки, равнение по ориентирам и без; перестроение из колонны по одному в колонну по два в движении, со сменой ведущего; из одной колонны или шеренги в звенья на месте и в движении; повороты направо, налево, кругом на месте переступанием и в движении.

2) Подвижные игры: педагог продолжает закреплять основные движения и развивать психофизические качества в подвижных играх, поощряет желание выполнять роль водящего, развивает пространственную ориентировку, самостоятельность и инициативность в организации знакомых игр с небольшой группой сверстников; приучает к выполнению правил, поощряет проявление целеустремленности, настойчивости, творческих способностей детей (придумывание и комбинирование движений в игре).

3) Спортивные упражнения: педагог обучает детей спортивным упражнениям на прогулке или во время физкультурных занятий на свежем воздухе

4) Формирование основ здорового образа жизни:

- ✓ педагог уточняет представления детей о здоровье, факторах, положительно влияющих на него, правилах безопасного поведения в двигательной деятельности (соблюдать очередность при занятиях с оборудованием, не толкать товарища, бегать в колонне, не обгоняя друг друга и другое), способствует пониманию детьми необходимости занятий физической культурой, важности правильного питания, соблюдения гигиены, закаливания для сохранения и укрепления здоровья. Формирует первичные представления об отдельных видах спорта.

5) Активный отдых.

- ✓ Физкультурные праздники и досуги: педагог привлекает детей данной возрастной группы к участию в праздниках детей старшего дошкольного возраста в качестве зрителей. Праздники проводятся 2 раза в год, продолжительностью не более 1 - 1,5 часов.
- ✓ Досуг организуется 1 - 2 раза в месяц во второй половине дня преимущественно на свежем воздухе, продолжительностью 20 - 25 минут. Содержание составляют: подвижные игры, игры с элементами соревнования, аттракционы, музыкально-ритмические и танцевальные упражнения.
- ✓ Досуги и праздники могут быть направлены на решение задач приобщения к здоровому образу жизни, иметь социально-значимую и патриотическую тематику, посвящаться государственным праздникам, включать подвижные игры народов России.
- ✓ Дни здоровья проводятся 1 раз в три месяца. В этот день проводятся физкультурно-оздоровительные мероприятия, прогулки, игры на свежем воздухе.

24.6. От 5 лет до 6 лет.

24.6.1. Основные задачи образовательной деятельности в области физического развития:

- ✓ обогащать двигательный опыт, создавать условия для оптимальной двигательной деятельности, развивая умения осознанно, технично, точно, активно выполнять упражнения основной гимнастики, осваивать спортивные упражнения, элементы спортивных игр, элементарные туристские навыки;

- ✓ развивать психофизические качества, координацию, мелкую моторику ориентировку в пространстве, равновесие, точность и меткость, воспитывать самоконтроль и самостоятельность, проявлять творчество при выполнении движений и в подвижных играх, соблюдать правила в подвижной игре, взаимодействовать в команде;
- ✓ воспитывать патриотические чувства и нравственно-волевые качества в подвижных и спортивных играх, формах активного отдыха;
- ✓ продолжать развивать интерес к физической культуре, формировать представления о разных видах спорта и достижениях российских спортсменов;
- ✓ укреплять здоровье ребенка, формировать правильную осанку, укреплять опорно-двигательный аппарат, повышать иммунитет средствами физического воспитания;
- ✓ расширять представления о здоровье и его ценности, факторах на него влияющих, оздоровительном воздействии физических упражнений, туризме как форме активного отдыха;
- ✓ воспитывать бережное и заботливое отношение к своему здоровью и здоровью окружающих, осознанно соблюдать правила здорового образа жизни и безопасности в двигательной деятельности и во время туристских прогулок и экскурсий.

24.6.2. Содержание образовательной деятельности.

- ✓ Педагог совершенствует двигательные умения и навыки, развивает психофизические качества, обогащает двигательный опыт детей разнообразными физическими упражнениями, поддерживает детскую инициативу. Закрепляет умение осуществлять самоконтроль и оценку качества выполнения упражнений другими детьми; создает условия для освоения элементов спортивных игр, использует игры-эстафеты; поощряет осознанное выполнение упражнений и соблюдение правил в подвижных играх; поддерживает предложенные детьми варианты их усложнения; поощряет проявление нравственно-волевых качеств, дружеских взаимоотношения со сверстниками.
- ✓ Педагог уточняет, расширяет и закрепляет представления о здоровье и здоровом образе жизни, начинает формировать элементарные представления о разных формах активного отдыха, включая туризм, способствует формированию навыков безопасного поведения в двигательной деятельности. Организует для детей и родителей (законных представителей) туристские прогулки и экскурсии, физкультурные праздники и досуги с соответствующей тематикой.

1) Основная гимнастика (основные движения, общеразвивающие упражнения, ритмическая гимнастика и строевые упражнения).

Основные движения:

- ✓ **бросание, катание, ловля, метание:** прокатывание мяча по гимнастической скамейке, направляя его рукой (правой и левой); прокатывание обруча, бег за ним и ловля; прокатывание набивного мяча; передача мяча друг другу стоя и сидя, в разных построениях; перебрасывание мяча друг другу и ловля его разными способами стоя и сидя, в разных построениях; отбивание мяча об пол на месте 10 раз; ведение мяча 5 - 6 м; метание в цель

одной и двумя руками снизу и из-за головы; метание вдаль предметов разной массы (мешочки, шишки, мячи и другие); перебрасывание мяча из одной руки в другую; подбрасывание и ловля мяча одной рукой 4 - 5 раз подряд; перебрасывание мяча через сетку, забрасывание его в баскетбольную корзину;

- ✓ **ползание, лазанье:** ползание на четвереньках, разными способами (с опорой на ладони и колени, на ступни и ладони, предплечья и колени), ползание на четвереньках по прямой, толкая головой мяч (3 - 4 м), "змейкой" между кеглями; переползание через несколько предметов подряд, под дугами, в туннеле; ползание на животе; ползание по скамейке с опорой на предплечья и колени; ползание на четвереньках по скамейке назад; проползание под скамейкой; лазанье по гимнастической стенке чередующимся шагом;
- ✓ **ходьба:** ходьба обычным шагом, на носках, на пятках, с высоким подниманием колен, приставным шагом в сторону (направо и налево), в полуприседе, мелким и широким шагом, перекатом с пятки на носок, гимнастическим шагом, с закрытыми глазами 3 - 4 м; ходьба "змейкой" без ориентиров; в колонне по одному и по два вдоль границ зала, обозначая повороты;
- ✓ **бег:** бег в колонне по одному, "змейкой", с перестроением на ходу в пары, звенья, со сменой ведущих; бег с пролезанием в обруч; с ловлей и увертыванием; высоко поднимая колени; между расставленными предметами; группами, догоняя убегающих, и убегая от ловящих; в заданном темпе, обегая предметы; мелким и широким шагом; непрерывный бег 1,5 - 2 мин; медленный бег 250 - 300 м; быстрый бег 10 м 2 - 3 - 4 раза; челночный бег 2 x 10 м, 3 x 10 м; пробегание на скорость 20 м; бег под вращающейся скакалкой;
- ✓ **прыжки:** подпрыгивание на месте одна нога вперед-другая назад, ноги скрестно-ноги врозь; на одной ноге; подпрыгивание с хлопками перед собой, над головой, за спиной; подпрыгивание с ноги на ногу, продвигаясь вперед через начерченные линии, из кружка в кружок; перепрыгивание с места предметы высотой 30 см; спрыгивание с высоты в обозначенное место; подпрыгивание на месте 30 - 40 раз подряд 2 раза; подпрыгивание на одной ноге 10 - 15 раз; прыжки на двух ногах с продвижением вперед на 3 - 4 м; на одной ноге (правой и левой) 2 - 2,5 м; перепрыгивание боком невысокие препятствия (шнур, канат, кубик); впрыгивание на возвышение 20 см двумя ногами; прыжки в длину с места; в высоту с разбега; в длину с разбега; прыжки со скакалкой: перешагивание и прыжки через неподвижную скакалку (высота 3 - 5 см); перепрыгивание через скакалку с одной ноги на другую с места, шагом и бегом; прыжки через скакалку на двух ногах, через вращающуюся скакалку;
- ✓ **упражнения в равновесии:** ходьба по шнуру прямо и зигзагообразно, приставляя пятку одной ноги к носку другой; стойка на гимнастической скамье на одной ноге; поднимание на носки и опускание на всю стопу, стоя на скамье; пробегание по скамье; ходьба навстречу и расхождение вдвоем на лежащей на полу доске; ходьба по узкой рейке гимнастической скамейки (с поддержкой); приседание после бега на носках, руки в стороны; кружение парами, держась за руки; "ласточка". Педагог продолжает обучать разнообразным физическим упражнениям, которые дети самостоятельно и творчески используют в игровой и повседневной деятельности.

Общеразвивающие упражнения:

- ✓ упражнения для кистей рук, развития и укрепления мышц рук и плечевого пояса: поднимание рук вперед, в стороны, вверх, через стороны вверх (одновременно, поочередно,

последовательно); махи руками вперед-назад с хлопком впереди и сзади себя; переключивание предмета из одной руки в другую впереди и сзади себя; поднятие рук со сцепленными в замок пальцами (кисти повернуть тыльной стороной внутрь); сжатие и разжатие кистей;

- ✓ упражнения для развития и укрепления мышц спины и гибкости позвоночника: поднятие рук вверх и опускание вниз, стоя у стены, касаясь ее затылком, лопатками и ягодицами или лежа на спине; наклоны вперед, касаясь ладонями пола, наклоны вправо и влево; поднятие ног, сгибание и разгибание и скрещивание их из исходного положения лежа на спине;
- ✓ упражнения для развития и укрепления мышц ног и брюшного пресса: приседание, обхватывая колени руками; махи ногами; поочередное поднятие и опускание ног из положения лежа на спине, руки в упоре; захватывание предметов ступнями и пальцами ног и переключивание их с места на место.
- ✓ Педагог поддерживает стремление детей выполнять упражнения с разнообразными предметами (гимнастической палкой, обручем, мячом, скакалкой и другими). Подбирает упражнения из разнообразных исходных положений: сидя, лежа на спине, боку, животе, стоя на коленях, на четвереньках, с разным положением рук и ног (стоя ноги вместе, врозь; руки вниз, на поясе, перед грудью, за спиной). Педагог поддерживает инициативу, самостоятельность и поощряет комбинирование и придумывание детьми новых общеразвивающих упражнений. Разученные упражнения включаются в комплексы утренней гимнастики и другие формы физкультурно-оздоровительной работы.

Ритмическая гимнастика:

- ✓ музыкально-ритмические упражнения и комплексы общеразвивающих упражнений (ритмической гимнастики) педагог включает в содержание физкультурных занятий, некоторые из упражнений в физкультминутки, утреннюю гимнастику, различные формы активного отдыха и подвижные игры. Рекомендуемые упражнения: ходьба и бег в соответствии с общим характером музыки, в разном темпе, на высоких полупальцах, на носках, пружинящим, топающим шагом, "с каблука", вперед и назад (спиной), с высоким поднятием колена (высокий шаг) с ускорением и замедлением темпа легкий ритмичный бег на носках, различные виды галопа (прямой галоп, боковой галоп, кружение); подскоки на месте и с продвижением вперед, вокруг себя, в сочетании с хлопками и бегом, кружение по одному и в парах, комбинации из двух-трех освоенных движений.

Строевые упражнения:

- ✓ педагог продолжает обучение детей строевым упражнениям: построение по росту, поддерживая равенство в колонне, шеренге; построение в колонну по одному, в шеренгу, в круг; перестроение в колонну по три, в две шеренги на месте и при передвижении; размыкание в колонне на вытянутые вперед руки, в шеренге на вытянутые руки в стороны; повороты налево, направо, кругом переступанием и прыжком; ходьба "змейкой", расхождение из колонны по одному в разные стороны с последующим слиянием в пары.

2) Подвижные игры: педагог продолжает закреплять и совершенствовать основные движения детей в сюжетных и несюжетных подвижных играх, в играх с элементами соревнования, играх-эстафетах, оценивает качество движений и поощряет соблюдение правил, помогает быстро ориентироваться в пространстве, наращивать и удерживать скорость, проявлять находчивость, целеустремленность.

Педагог обучает взаимодействию детей в команде, поощряет оказание помощи и взаимовыручки, инициативы при организации игр с небольшой группой сверстников, младшими детьми; воспитывает и поддерживает проявление нравственно-волевых качеств, самостоятельности и сплоченности, чувства ответственности за успехи команды, стремление к победе, стремление к преодолению трудностей; развивает творческие способности, поддерживает инициативу детей в играх (выбор игр, придумывание новых вариантов, комбинирование движений). Способствует формированию духовно-нравственных качеств, основ патриотизма и гражданской идентичности в подвижных играх.

3) Спортивные игры: педагог обучает детей элементам спортивных игр, которые проводятся в спортивном зале или на спортивной площадке в зависимости от имеющихся условий и оборудования, а также региональных и климатических особенностей.

Городки: бросание биты сбоку, выбивание городка с кона (5 - 6 м) и полукона (2 - 3 м); знание 3 - 4 фигур.

Элементы баскетбола: перебрасывание мяча друг другу от груди; ведение мяча правой и левой рукой; забрасывание мяча в корзину двумя руками от груди; игра по упрощенным правилам.

Бадминтон: отбивание волана ракеткой в заданном направлении; игра с педагогом.
Элементы футбола: отбивание мяча правой и левой ногой в заданном направлении; ведение мяча ногой между и вокруг предметов; отбивание мяча о стенку; передача мяча ногой друг другу (3 - 5 м); игра по упрощенным правилам.

4) Спортивные упражнения: педагог обучает детей спортивным упражнениям на прогулке или во время физкультурных занятий на свежем воздухе в зависимости от условий: наличия оборудования и климатических условий региона.

- **Ходьба на лыжах:** по лыжне (на расстояние до 500 м); скользящим шагом; повороты на месте (направо и налево) с переступанием; подъем на склон прямо "ступающим шагом", "полуелочкой" (прямо и наискось), соблюдая правила безопасного передвижения.

5) Формирование основ здорового образа жизни: педагог продолжает уточнять и расширять представления детей о факторах, положительно влияющих на здоровье (правильное питание, выбор полезных продуктов, занятия физкультурой, прогулки на свежем воздухе). Формировать представления о разных видах спорта (футбол, хоккей, баскетбол, бадминтон, плавание, фигурное катание, художественная и спортивная гимнастика, лыжный спорт и другие) и выдающихся достижениях российских спортсменов, роли физкультуры и спорта для укрепления здоровья. Уточняет и расширяет представления о правилах безопасного поведения в двигательной деятельности (при активном беге, прыжках, взаимодействии с партнером, в играх и упражнениях с мячом, гимнастической палкой, скакалкой, обручем, предметами, пользовании спортивным инвентарем и оборудованием) и учит их соблюдать в ходе туристских прогулок. Продолжает воспитывать заботливое отношение к здоровью своему и окружающих (соблюдать чистоту и правила гигиены, правильно питаться, выполнять профилактические упражнения для сохранения и укрепления здоровья).

6) Активный отдых.

Физкультурные праздники и досуги: педагоги организуют праздники (2 раза в год, продолжительностью не более 1,5 часов). Содержание праздников составляют ранее освоенные

движения, в том числе, спортивные и гимнастические упражнения, подвижные и спортивные игры.

Досуг организуется 1 - 2 раза в месяц во второй половине дня преимущественно на свежем воздухе, продолжительностью 30 - 40 минут. Содержание составляют: подвижные игры, игры-эстафеты, музыкально-ритмические упражнения, творческие задания.

Досуги и праздники могут быть направлены на решение задач приобщения к здоровому образу жизни, иметь социально-значимую и патриотическую тематику, посвящаться государственным праздникам, олимпиаде и другим спортивным событиям, включать подвижные игры народов России.

Дни здоровья: педагог проводит 1 раз в квартал. В этот день проводятся оздоровительные мероприятия и туристские прогулки.

Туристские прогулки и экскурсии. Педагог организует для детей непродолжительные пешие прогулки и экскурсии с постепенно удлиняющимися переходами - на стадион, в парк, на берег моря и другое. Время перехода в одну сторону составляет 30 - 40 минут, общая продолжительность не более 1,5 - 2 часов. Время непрерывного движения 20 минут, с перерывом между переходами не менее 10 минут. Педагог формирует представления о туризме как виде активного отдыха и способе ознакомления с природой и культурой родного края; оказывает помощь в подборе снаряжения (необходимых вещей и одежды) для туристской прогулки, организует наблюдение за природой, обучает ориентироваться на местности, соблюдать правила гигиены и безопасного поведения, осторожность в преодолении препятствий; организует с детьми разнообразные подвижные игры во время остановки.

24.7. От 6 лет до 7 лет.

24.7.1. Основные задачи образовательной деятельности в области физического развития:

- ✓ обогащать двигательный опыт детей с помощью упражнений основной гимнастики, развивать умения технично, точно, осознанно, рационально и выразительно выполнять физические упражнения, осваивать туристские навыки;
- ✓ развивать психофизические качества, точность, меткость, глазомер, мелкую моторику, ориентировку в пространстве; самоконтроль, самостоятельность, творчество;
- ✓ поощрять соблюдение правил в подвижной игре, проявление инициативы и самостоятельности при ее организации, партнерское взаимодействие в команде;
- ✓ воспитывать патриотизм, нравственно-волевые качества и гражданскую идентичность в двигательной деятельности и различных формах активного отдыха;
- ✓ формировать осознанную потребность в двигательной деятельности, поддерживать интерес к физической культуре и спортивным достижениям России, расширять представления о разных видах спорта;
- ✓ сохранять и укреплять здоровье детей средствами физического воспитания, расширять и уточнять представления о здоровье, факторах на него влияющих, средствах его укрепления, туризме, как форме активного отдыха, физической культуре и спорте, спортивных событиях и достижениях, правилах безопасного поведения в двигательной деятельности и при проведении туристских прогулок и экскурсий;

- ✓ воспитывать бережное, заботливое отношение к здоровью и человеческой жизни, развивать стремление к сохранению своего здоровья и здоровья окружающих людей, оказывать помощь и поддержку другим людям.

24.7.2. Содержание образовательной деятельности.

- ✓ Педагог создает условия для дальнейшего совершенствования основных движений, развития психофизических качеств и способностей, закрепления общеразвивающих, музыкально-ритмических упражнений и их комбинаций, спортивных упражнений, освоения элементов спортивных игр, игр-эстафет. Поощряет стремление выполнять упражнения технично, рационально, экономно, выразительно, в соответствии с разнообразным характером музыки, ритмом, темпом, амплитудой.
- ✓ В процессе организации разных форм физкультурно-оздоровительной работы педагог обучает детей следовать инструкции, слышать и выполнять указания, соблюдать дисциплину, осуществлять самоконтроль и давать оценку качества выполнения упражнений.
- ✓ Поддерживает стремление творчески использовать двигательный опыт в самостоятельной деятельности и на занятиях гимнастикой, самостоятельно организовывать и придумывать подвижные игры, общеразвивающие упражнения, комбинировать их элементы, импровизировать.
- ✓ Педагог продолжает приобщать детей к здоровому образу жизни: расширяет и уточняет представления о факторах, влияющих на здоровье, способах его сохранения и укрепления, оздоровительных мероприятиях, поддерживает интерес к физической культуре, спорту и туризму, активному отдыху, воспитывает полезные привычки, осознанное, заботливое, бережное отношение к своему здоровью и здоровью окружающих.

1) Основная гимнастика (основные движения, общеразвивающие упражнения, ритмическая гимнастика и строевые упражнения).

Основные движения:

- ✓ **бросание, катание, ловля, метание:** бросание мяча вверх, о землю и ловля его двумя руками не менее 20 раз подряд, одной рукой не менее 10 раз; передача и перебрасывание мяча друг другу сидя по-турецки, лежа на животе и на спине, в ходьбе; прокатывание и перебрасывание друг другу набивных мячей; перебрасывание мяча друг другу снизу, от груди, сверху двумя руками; одной рукой от плеча; передача мяча с отскоком от пола из одной руки в другую; метание в цель из положения стоя на коленях и сидя; метание вдаль, метание в движущуюся цель; забрасывание мяча в баскетбольную корзину; катание мяча правой и левой ногой по прямой, в цель, между предметами, друг другу; ведение мяча, продвигаясь между предметами, по кругу; ведение мяча с выполнением заданий (поворотом, передачей другому).
- ✓ **ползание, лазанье:** ползание на четвереньках по гимнастической скамейке вперед и назад; на животе и на спине, отталкиваясь руками и ногами; влезание на гимнастическую стенку до верха и спуск с нее чередующимся шагом одноименным и разноименным способом; перелезание с пролета на пролет по диагонали; пролезание в обруч разными способами; лазанье по веревочной лестнице; выполнение упражнений на канате (захват каната ступнями ног, выпрямление ног с одновременным сгибанием рук, перехватывание каната руками); влезание по канату на доступную высоту; ходьба: ходьба обычная, гимнастическим шагом,

скрестным шагом, спиной вперед; выпадами, с закрытыми глазами, приставными шагами назад; в приседе, с различными движениями рук, в различных построениях;

- ✓ **бег:** бег в колонне по одному, врассыпную, парами, тройками, четверками; с остановкой по сигналу, в сочетании с прыжками (с линии на линию, из кружка в кружок); высоко поднимая колени, стараясь коснуться коленями ладоней согнутых в локтях рук; с захлестыванием голени назад; выбрасывая прямые ноги вперед; бег 10 м с наименьшим числом шагов; медленный бег до 2 - 3 минут; быстрый бег 20 м 2 - 3 раза с перерывами; челночный бег 3x10 м; бег наперегонки; бег из разных исходных положений (лежа на животе, ногами по направлению к движению, сидя по-турецки, лежа на спине, головой к направлению бега); бег со скакалкой, бег по пересеченной местности;
- ✓ **прыжки:** подпрыгивания на двух ногах 30 раз в чередовании с ходьбой, на месте и с поворотом кругом; смещая ноги вправо-влево-вперед-назад, с движениями рук; впрыгивание на предметы высотой 30 см с разбега 3 шага; подпрыгивания вверх из глубокого приседа; прыжки на одной ноге, другой толкая перед собой камешек; прыжки в длину и в высоту с места и с разбега на соревнование;
- ✓ **прыжки с короткой скакалкой:** прыжки на двух ногах с промежуточными прыжками и без них; прыжки с ноги на ногу; бег со скакалкой; прыжки через обруч, вращая его как скакалку; прыжки через длинную скакалку: пробегание под вращающейся скакалкой, прыжки через вращающуюся скакалку с места; вбегание под вращающуюся скакалку - прыжок - выбегание; пробегание под вращающейся скакалкой парами.
- ✓ **упражнения в равновесии:** подпрыгивание на одной ноге, продвигаясь вперед, другой ногой катя перед собой набивной мяч; стойка на носках; стойка на одной ноге, закрыв по сигналу глаза; ходьба по гимнастической скамейке, с перешагиванием посередине палки, пролезанием в обруч, приседанием и поворотом кругом; ходьба по гимнастической скамейке, приседая на одной ноге, другую пронося прямой вперед сбоку скамейки; ходьба по узкой рейке гимнастической скамейки прямо и боком; ходьба по гимнастической скамейке, на каждый шаг высоко поднимая прямую ногу и делая под ней хлопок; прыжки на одной ноге вперед, удерживая на колени другой ноги мешочек с песком; ходьба по шнуру, опираясь на стопы и ладони; кружение с закрытыми глазами, остановкой и сохранением заданной позы; после бега, прыжков, кружения остановка и выполнение "ласточки".
- ✓ Педагог способствует совершенствованию двигательных навыков детей, создает условия для поддержания инициативы и развития творчества, выполнения упражнений в различных условиях и комбинациях, использования двигательного опыта в игровой деятельности и повседневной жизни.

Общеразвивающие упражнения:

- ✓ упражнения для кистей рук, развития и укрепления мышц рук и плечевого пояса: поднимание и опускание рук (одновременное, поочередное и последовательное) вперед, в сторону, вверх, сгибание и разгибание рук; сжимание пальцев в кулак и разжимание; махи и рывки руками; круговые движения вперед и назад; упражнения пальчиковой гимнастики;
- ✓ упражнения для развития и укрепления мышц спины и гибкости позвоночника: повороты корпуса вправо и влево из разных исходных положений, наклоны вперед, вправо, влево из положения стоя и сидя; поочередное поднимание и опускание ног лежа на спине;
- ✓ упражнения для развития и укрепления мышц ног и брюшного пресса: сгибание и

разгибание ног, махи ногами из положения стоя, держась за опору, лежа на боку, сидя, стоя на четвереньках; выпады вперед и в сторону; приседания у стены (затылок, лопатки, ягодицы и пятки касаются стены); подошвенное и тыльное сгибание и разгибание стоп; захватывание предметов ступнями и пальцами ног, перекладывание их с места на место.

Педагог проводит с детьми разнообразные упражнения с акцентом на качестве выполнения движений, в том числе, в парах, с предметами и без них, из разных исходных положений, в разном темпе, с разным мышечным напряжением и амплитудой, с музыкальным сопровождением. Предлагает упражнения с разноименными движениями рук и ног, на ориентировку в пространстве, с усложнением исходных положений и техники выполнения (вращать обруч одной рукой вокруг вертикальной оси, на предплечье и кистях рук, перед собой и сбоку и другое). Педагог поддерживает и поощряет инициативу, самостоятельность и творчество детей (придумать новое упражнение или комбинацию из знакомых движений). Разученные упражнения включаются в комплексы утренней гимнастики, физкультминутки и другие формы физкультурно-оздоровительной работы.

Ритмическая гимнастика:

музыкально-ритмические упражнения и комплексы общеразвивающих упражнений (ритмической гимнастики) педагог включает в содержание физкультурных занятий, в физкультминутки, утреннюю гимнастику, различные формы активного отдыха и подвижные игры. Могут быть использованы следующие упражнения, разученные на музыкальных занятиях: танцевальный шаг польки, переменный шаг, шаг с притопом, с хлопками, поочередное выбрасывание ног вперед в прыжке, на носок, приставной шаг с приседанием и без, с продвижением вперед, назад а сторону, кружение, подскоки, приседание с выставлением ноги вперед, в сторону на носок и на пятку, комбинации из двух-трех движений в сочетании с хлопками, с притопом, движениями рук, в сторону в такт и ритм музыки.

Строевые упражнения:

✓ педагог совершенствует навыки детей в построении, перестроении, передвижении строем: быстрое и самостоятельное построение в колонну по одному и по два, в круг, в шеренгу; равнение в колонне, шеренге; перестроение из одной колонны в колонну по двое, по трое, по четыре на ходу, из одного круга в несколько (2 - 3); расчет на первый - второй и перестроение из одной шеренги в две; размыкание и смыкание приставным шагом; повороты направо, налево, кругом; повороты во время ходьбы на углах площадки.

2) Подвижные игры: педагог продолжает знакомить детей подвижным играм, поощряет использование детьми в самостоятельной деятельности разнообразных по содержанию подвижных игр (в том числе, игр с элементами соревнования, игр-эстафет), способствующих развитию психофизических и личностных качеств, координации движений, умению ориентироваться в пространстве.

Педагог поддерживает стремление детей самостоятельно организовывать знакомые подвижные игры со сверстниками, справедливо оценивать свои результаты и результаты товарищей; побуждает проявлять смелость, находчивость, волевые качества, честность, целеустремленность. Поощряет творчество детей, желание детей придумывать варианты игр, комбинировать движения, импровизировать. Продолжает воспитывать сплоченность, взаимопомощь, чувство ответственности за успехи и достижения команды, стремление вносить свой вклад в победу команды, преодолевать трудности. Способствует формированию духовнонравственных качеств, основ патриотизма и гражданской идентичности.

3) Спортивные игры: педагог обучает детей элементам спортивных игр, которые проводятся в спортивном зале или на площадке в зависимости от имеющихся условий и оборудования, а также региональных и климатических особенностей.

Городки: бросание биты сбоку, от плеча, занимая правильное исходное положение; знание 4 - 5 фигур, выбивание городков с полукона и кона при наименьшем количестве бросков бит.

Элементы баскетбола: передача мяча друг другу (двумя руками от груди, одной рукой от плеча); перебрасывание мяча друг другу двумя руками от груди, стоя напротив друг друга и в движении; ловля летящего мяча на разной высоте (на уровне груди, над головой, сбоку, снизу, у пола и тому подобное) и с разных сторон; забрасывание мяча в корзину двумя руками из-за головы, от плеча; ведение мяча одной рукой, передавая его из одной руки в другую, передвигаясь в разных направлениях, останавливаясь и снова передвигаясь по сигналу.

Элементы футбола: передача мяча друг другу, отбивая его правой и левой ногой, стоя на месте; ведение мяч "змейкой" между расставленными предметами, попадание в предметы, забивание мяча в ворота, игра по упрощенным правилам.

Элементы хоккея: (без коньков - на снегу, на траве): ведение шайбы клюшкой, не отрывая ее от шайбы; прокатывание шайбы клюшкой друг другу, задерживание шайбы клюшкой; ведение шайбы клюшкой вокруг предметов и между ними; забрасывание шайбы в ворота, держа клюшку двумя руками (справа и слева); попадание шайбой в ворота, ударяя по ней с места и после ведения.

Бадминтон: перебрасывание волана ракеткой на сторону партнера без сетки, через сетку, правильно удерживая ракетку.

Элементы настольного тенниса: подготовительные упражнения с ракеткой и мячом (подбрасывать и ловить мяч одной рукой, ракеткой с ударом о пол, о стену); подача мяча через сетку после его отскока от стола.

4) Спортивные упражнения: педагог продолжает обучать детей спортивным упражнениям на прогулке или во время физкультурных занятий на свежем воздухе.

- **Ходьба на лыжах:** скользящим шагом по лыжне, заложив руки за спину 500 - 600 метров в медленном темпе в зависимости от погодных условий; попеременным двухшажным ходом (с палками); повороты переступанием в движении; поднимание на горку "лесенкой", "елочкой".

5) Формирование основ здорового образа жизни: педагог расширяет, уточняет и закрепляет представления о факторах, положительно влияющих на здоровье, роли физической культуры и спорта в укреплении здоровья; разных видах спорта (санный спорт, борьба, теннис, синхронное плавание и другие), спортивных событиях и достижениях отечественных спортсменов. Дает доступные по возрасту представления о профилактике и охране здоровья, правилах безопасного поведения в двигательной деятельности (при активном беге, прыжках, играх-эстафетах, взаимодействии с партнером, в играх и упражнениях с мячом, гимнастической палкой, скакалкой, обручем, предметами, пользовании спортивными инвентарем, оборудованием), во время туристских прогулок и экскурсий. Приучает детей следить за своей осанкой, формирует представление о том, как оказывать элементарную первую помощь, оценивать свое самочувствие; воспитывает чувство сострадания к людям с особенностями здоровья, поддерживает стремление детей заботиться о своем здоровье и самочувствии других людей.

б) Активный отдых.

Физкультурные праздники и досуги: педагоги организуют праздники (2 раза в год, продолжительностью не более 1,5 часов). Содержание праздников предусматривают сезонные спортивные упражнения, элементы соревнования, с включением игр-эстафет, спортивных игр, на базе ранее освоенных физических упражнений.

Досуг организуется *1 - 2 раза в месяц во второй половине дня преимущественно на свежем воздухе, продолжительностью 40 - 45 минут.* Содержание досуга включает: подвижные игры, в том числе, игры народов России, игры-эстафеты, музыкально-ритмические упражнения, импровизацию, танцевальные упражнения, творческие задания.

Досуги и праздники направлены на решение задач приобщения к здоровому образу жизни, должны иметь социально-значимую и патриотическую тематику, посвящаться государственным праздникам, ярким спортивным событиям и достижениям выдающихся спортсменов.

Дни здоровья: проводятся 1 раз в квартал. В этот день педагог организует оздоровительные мероприятия, в том числе физкультурные досуги, и туристские прогулки.

Туристские прогулки и экскурсии организуются при наличии возможностей дополнительного сопровождения и организации санитарных стоянок.

Педагог организует пешеходные прогулки. Время перехода в одну сторону составляет 35 - 40 минут, общая продолжительность не более 2 - 2,5 часов. Время непрерывного движения 20 - 30 минут, с перерывом между переходами не менее 10 минут. В ходе туристской прогулки с детьми проводятся подвижные игры и соревнования, наблюдения за природой родного края, ознакомление с памятниками истории, боевой и трудовой славы, трудом людей разных профессий.

Для организации детского туризма педагог формирует представления о туризме, как форме активного отдыха, туристских маршрутах, видах туризма, правилах безопасности и ориентировки на местности: правильно по погоде одеваться для прогулки, знать содержимое походной аптечки, укладывать рюкзак весом от 500 гр. до 1 кг (более тяжелые вещи класть на дно, скручивать валиком и аккуратно укладывать запасные вещи и коврик, продукты, мелкие вещи, игрушки, регулировать лямки); преодолевать несложные препятствия на пути, наблюдать за природой и фиксировать результаты наблюдений, ориентироваться на местности, оказывать помощь товарищу, осуществлять страховку при преодолении препятствий, соблюдать правила гигиены и безопасного поведения во время туристской прогулки.

24.8. Решение совокупных задач воспитания в рамках образовательной области "Физическое развитие" направлено на приобщение детей к ценностям "Жизнь", "Здоровье", что предполагает:

- ✓ воспитание осознанного отношения к жизни как основоположной ценности и здоровью как совокупности физического, духовного и социального благополучия человека;
- ✓ формирование у ребенка возрастосообразных представлений и знаний в области физической культуры, здоровья и безопасного образа жизни;
- ✓ становление эмоционально-ценностного отношения к здоровому образу жизни, физическим упражнениям, подвижным играм, закаливанию организма, гигиеническим нормам и правилам;

- ✓ воспитание активности, самостоятельности, самоуважения,
- ✓ коммуникабельности, уверенности и других личностных качеств;
- ✓ приобщение детей к ценностям, нормам и знаниям физической культуры в целях их физического развития и саморазвития;
- ✓ формирование у ребенка основных гигиенических навыков, представлений о здоровом образе жизни.

25. Часть, формируемая участниками образовательных отношений.

25.1. Парциальная программа «Будь готов»

Содержание программы реализуется как часть физкультурного занятия, самостоятельной двигательной деятельности, на индивидуальных занятиях, спортивных праздниках и развлечениях.

В каждом занятии определено место и условия возникновения самостоятельной двигательной деятельности. Содержание соответствует образовательным потребностям детей старшего дошкольного возраста, их возрастным возможностям и интересам.

Отбор содержания учитывает периоды года, традиционные события, праздники, мероприятия. Программа содержит конспекты занятий, описаны подвижные игры, способы и методы реализации программы. Определены способы создания интереса и познавательной мотивации, поддержки детской инициативы. Они представлены в примерных конспектах по программе.

Отбор содержания учитывает периоды года, традиционные события, праздники, мероприятия. В программе представлены конспекты занятий, описаны подвижные игры, способы и методы реализации программы. Определены способы создания интереса и познавательной мотивации, поддержки детской инициативы. Они представлены в примерных конспектах по программе.

В отличие от традиционного содержания раздела «Физическое развитие», в вариативную программу «Будь готов!» включены испытания (тесты) ВФСК ГТО для детей 6-8 лет:

Обязательные испытания (тесты): бег 30 м(с), смешанное передвижение по пересечённой местности (м), бросок набивного мяча 1 кг двумя руками из-за головы из исходного положения: ноги на ширине плеч, мяч в руках внизу (см), поднятие туловища из положения лёжа на спине (количество раз за 30 секунд), прыжок в длину с места толчком двумя ногами (см), наклон вперед из положения стоя на гимнастической скамье (тумбе) (от уровня скамьи в см)

Испытания (тесты) по выбору: метание теннисного в цель, дистанция 5 м (кол-во попаданий), челночный бег (3X10 м(с)), плавание (м).

Предусмотрены подводящие упражнения, обеспечивающие подготовку детей к их выполнению: игровое упражнение «Перетяни», «Паучки», «Растяни» и др. Особенностью содержания программы является то, что 1/3 физических упражнений на занятиях выполняются с отягощением: набивными мячами, шестами.

25.2. Парциальная программа по «Фитнес-аэробике»

Теоретическая подготовка является неотъемлемой частью целостной системы подготовки и играет важную роль во всестороннем развитии ребенка. Она тесно связана с физической, технической и морально-волевой видами подготовки.

Теоретическая подготовка проводится в виде бесед или лекций непосредственно во время проведения гимнастики по фитнес-аэробике.

Разъяснение теоретического материала носит адаптированный для детского возраста характер.

Теоретическая подготовка включает темы:

1. История развития и современное состояние фитнес-аэробики.
2. Гигиенические требования к занимающимся фитнесом.
3. Профилактика заболеваемости и травматизм в фитнесе.
4. Влияние физических упражнений на организм спортсмена.
5. Основы музыкальной грамоты.

Практическая часть:

Включает в себя:

- ✓ разучивание комплексов аэробики (разучивание шагов: приставные шаги со сменой ноги (Alternative), маршевые шаги со сменой ноги (Alternative), приставные простые шаги (simple - без смены ноги), маршевые простые шаги (simple - без смены ноги).
- ✓ комплексы точечного массажа, дыхательной гимнастики

26. Вариативные формы, способы, методы и средства реализации ООП

26.1. ДО может быть получено в ДОО, а также вне ее - в форме семейного образования. Форма получения ДО определяется родителями (законными представителями) несовершеннолетнего обучающегося. При выборе родителями (законными представителями) несовершеннолетнего обучающегося формы получения дошкольного образования учитывается мнение ребенка <7>.

<7> Часть 4 статьи 63 Федерального закона от 29 декабря 2012 г. N 273-ФЗ "Об образовании в Российской Федерации" (Собрание законодательства Российской Федерации, 2012, N 53, ст. 7598).

26.2. Образовательная организация может использовать сетевую форму реализации образовательных программ ДО и (или) отдельных компонентов, предусмотренных образовательными программами. Сетевая форма обеспечивает возможность освоения обучающимися образовательных программ ДО с использованием ресурсов нескольких организаций, осуществляющих образовательную деятельность, а также с использованием ресурсов иных организаций (организации культуры, физкультуры и спорта и другие организации, обладающие ресурсами, необходимыми для осуществления образовательной деятельности по соответствующим образовательным программам), с которыми устанавливаются договорные отношения.

26.3. При реализации образовательных программ дошкольного образования могут использоваться различные образовательные технологии, в том числе дистанционные образовательные технологии, электронное обучение <8>, исключая образовательные технологии, которые могут нанести вред здоровью детей. Применение электронного обучения, дистанционных образовательных технологий, а также работа с электронными средствами обучения при реализации Программы должны осуществляться в соответствии с требованиями

СП 2.4.3648-20 и СанПиН 1.2.3685-21.

<8> Часть 2 статьи 13 Федерального закона от 29 декабря 2012 г. N 273-ФЗ "Об образовании в Российской Федерации" (Собрание законодательства Российской Федерации, 2012, N 53, ст. 7598).

26.4. Формы, способы, методы и средства реализации Программы педагог определяет самостоятельно в соответствии с задачами воспитания и обучения, возрастными и индивидуальными особенностями детей, спецификой их образовательных потребностей и интересов. Существенное значение имеют сформировавшиеся у педагога практики воспитания и обучения детей, оценка результативности форм, методов, средств образовательной деятельности применительно к конкретной возрастной группе детей.

26.5. Согласно ФГОС ДО педагог может использовать различные формы реализации Программы в соответствии с видом детской деятельности и возрастными особенностями детей:

1) в младенческом возрасте (2 месяца - 1 год):

- ✓ непосредственное эмоциональное общение со взрослым;
- ✓ двигательная деятельность (пространственно-предметные перемещения, хватание, ползание, ходьба, тактильно-двигательные игры);
- ✓ предметно-манипулятивная деятельность (орудийные и соотносящие действия с предметами);
- ✓ элементарная музыкальная деятельность (слушание музыки, танцевальные движения на основе подражания, музыкальные игры);

2) в раннем возрасте (1 год - 3 года):

- ✓ предметная деятельность (орудийно-предметные действия - ест ложкой, пьет из кружки и другое);
- ✓ экспериментирование с материалами и веществами (песок, вода, тесто и другие);
- ✓ ситуативно-деловое общение со взрослым и эмоционально-практическое со сверстниками под руководством взрослого;
- ✓ двигательная деятельность (основные движения, общеразвивающие упражнения, простые подвижные игры);
- ✓ игровая деятельность (отобразительная и сюжетно-отобразительная игра, игры с дидактическими игрушками);
- ✓ речевая (понимание речи взрослого, слушание и понимание стихов, активная речь);
- ✓ изобразительная деятельность (рисование, лепка) и конструирование из мелкого и крупного строительного материала;
- ✓ самообслуживание и элементарные трудовые действия (убирает игрушки, подметает веником, поливает цветы из лейки и другое);
- ✓ музыкальная деятельность (слушание музыки и исполнительство, музыкально-ритмические движения).

3) в дошкольном возрасте (3 года - 8 лет):

- ✓ игровая деятельность (сюжетно-ролевая, театрализованная, режиссерская, конструктивно-конструктивная, дидактическая, подвижная и другие);
- ✓ общение со взрослым (ситуативно-деловое, внеситуативно-познавательное, внеситуативно-личностное) и сверстниками (ситуативно-деловое, внеситуативно-деловое);

- ✓ речевая деятельность (слушание речи взрослого и сверстников, активная диалогическая и монологическая речь);
- ✓ познавательно-исследовательская деятельность и экспериментирование; изобразительная деятельность (рисование, лепка, аппликация) и конструирование из разных материалов по образцу, условию и замыслу ребенка;
- ✓ двигательная деятельность (основные виды движений, общеразвивающие и спортивные упражнения, подвижные и элементы спортивных игр и другие);
- ✓ элементарная трудовая деятельность (самообслуживание, хозяйственнобытовой труд, труд в природе, ручной труд);
- ✓ музыкальная деятельность (слушание и понимание музыкальных произведений, пение, музыкально-ритмические движения, игра на детских музыкальных инструментах).

26.6. Для достижения задач воспитания в ходе реализации Программы педагог может использовать следующие методы:

- ✓ организации опыта поведения и деятельности (приучение к положительным формам общественного поведения, упражнение, воспитывающие ситуации, игровые методы);
- ✓ осознания детьми опыта поведения и деятельности (рассказ на моральные темы, разъяснение норм и правил поведения, чтение художественной литературы, этические беседы, обсуждение поступков и жизненных ситуаций, личный пример);
- ✓ мотивации опыта поведения и деятельности (поощрение, методы развития эмоций, игры, соревнования, проектные методы).

26.6.1. При организации обучения целесообразно дополнять традиционные методы (словесные, наглядные, практические) методами, в основу которых положен характер познавательной деятельности детей:

1) при использовании информационно-рецептивного метода предъявляется информация, организуются действия ребенка с объектом изучения (распознающее наблюдение, рассматривание картин, демонстрация кино- и диафильмов, просмотр компьютерных презентаций, рассказы педагога или детей, чтение);

2) репродуктивный метод предполагает создание условий для воспроизведения представлений и способов деятельности, руководство их выполнением (упражнения на основе образца педагога, беседа, составление рассказов с опорой на предметную или предметно-схематическую модель);

3) метод проблемного изложения представляет собой постановку проблемы и раскрытие пути ее решения в процессе организации опытов, наблюдений;

4) при применении эвристического метода (частично-поискового) проблемная задача делится на части - проблемы, в решении которых принимают участие дети (применение представлений в новых условиях);

5) исследовательский метод включает составление и предъявление проблемных ситуаций, ситуаций для экспериментирования и опытов (творческие задания, опыты, экспериментирование). Для решения задач воспитания и обучения широко применяется метод проектов. Он способствует развитию у детей исследовательской активности, познавательных интересов, коммуникативных и творческих способностей, навыков сотрудничества и другое. Выполняя совместные проекты, дети получают представления о своих возможностях, умениях, потребностях.

26.6.2. Осуществляя выбор методов воспитания и обучения, педагог учитывает возрастные и личностные особенности детей, педагогический потенциал каждого метода, условия его применения, реализуемые цели и задачи, прогнозирует возможные результаты. Для решения задач воспитания и обучения целесообразно использовать комплекс методов.

26.7. При реализации Программы педагог может использовать различные средства, представленные совокупностью материальных и идеальных объектов:

- ✓ демонстрационные и раздаточные;
- ✓ визуальные, аудиальные, аудиовизуальные;
- ✓ естественные и искусственные;
- ✓ реальные и виртуальные.

26.8. Средства используются для развития следующих видов деятельности детей:

- ✓ двигательной (оборудование для ходьбы, бега, ползания, лазанья, прыгания, занятий с мячом и другое);
- ✓ предметной (образные и дидактические игрушки, реальные предметы и другое);
- ✓ игровой (игры, игрушки, игровое оборудование и другое);
- ✓ коммуникативной (дидактический материал, предметы, игрушки, видеофильмы и другое);
- ✓ познавательно-исследовательской и экспериментирования (натуральные предметы и оборудование для исследования и образно-символический материал, в том числе макеты, плакаты, модели, схемы и другое);
- ✓ чтения художественной литературы (книги для детского чтения, в том числе аудиокниги, иллюстративный материал);
- ✓ трудовой (оборудование и инвентарь для всех видов труда);
- ✓ продуктивной (оборудование и материалы для лепки, аппликации, рисования и конструирования);
- ✓ музыкальной (детские музыкальные инструменты, дидактический материал и другое).

26.9. ДОО самостоятельно определяет средства воспитания и обучения, в том числе технические, соответствующие материалы (в том числе расходные), игровое, спортивное, оздоровительное оборудование, инвентарь, необходимые для реализации Федеральной программы.

26.10. Вариативность форм, методов и средств реализации Федеральной программы зависит не только от учета возрастных особенностей обучающихся, их индивидуальных и особых образовательных потребностей, но и от личных интересов, мотивов, ожиданий, желаний детей. Важное значение имеет признание приоритетной субъективной позиции ребенка в образовательном процессе.

26.11. При выборе форм, методов, средств реализации Федеральной программы педагог учитывает субъектные проявления ребенка в деятельности: интерес к миру и культуре; избирательное отношение к социокультурным объектам и разным видам деятельности; инициативность и желание заниматься той или иной деятельностью; самостоятельность в выборе и осуществлении деятельности; творчество в интерпретации объектов культуры и создании продуктов деятельности.

26.12. Выбор педагогом педагогически обоснованных форм, методов, средств реализации Федеральной программы, адекватных образовательным потребностям и предпочтениям детей, их соотношение и интеграция при решении задач воспитания и обучения обеспечивает их вариативность.

27. Особенности образовательной деятельности разных видов и культурных практик.

27.1. Образовательная деятельность в ДОО включает:

- ✓ образовательную деятельность, осуществляемую в процессе организации различных видов детской деятельности;
- ✓ образовательную деятельность, осуществляемую в ходе режимных процессов;
- ✓ самостоятельную деятельность детей;
- ✓ взаимодействие с семьями детей по реализации образовательной программы ДОО.

27.2. Образовательная деятельность организуется как совместная деятельность педагога и детей, самостоятельная деятельность детей. В зависимости от решаемых образовательных задач, желаний детей, их образовательных потребностей, педагог может выбрать один или несколько вариантов совместной деятельности:

1) совместная деятельность педагога с ребенком, где, взаимодействуя с ребенком, он выполняет функции педагога: обучает ребенка чему-то новому;

2) совместная деятельность ребенка с педагогом, при которой ребенок и педагог - равноправные партнеры;

3) совместная деятельность группы детей под руководством педагога, который на правах участника деятельности на всех этапах ее выполнения (от планирования до завершения) направляет совместную деятельность группы детей;

4) совместная деятельность детей со сверстниками без участия педагога, но по его заданию. Педагог в этой ситуации не является участником деятельности, но выступает в роли ее организатора, ставящего задачу группе детей, тем самым, актуализируя лидерские ресурсы самих детей;

5) самостоятельная, спонтанно возникающая, совместная деятельность детей без всякого участия педагога. Это могут быть самостоятельные игры детей (сюжетно-ролевые, режиссерские, театрализованные, игры с правилами, музыкальные и другое), самостоятельная изобразительная деятельность по выбору детей, самостоятельная познавательно-исследовательская деятельность (опыты, эксперименты и другое).

27.3. Организуя различные виды деятельности, педагог учитывает опыт ребенка, его субъектные проявления (самостоятельность, творчество при выборе содержания деятельности и способов его реализации, стремление к сотрудничеству с детьми, инициативность и желание заниматься определенным видом деятельности). Эту информацию педагог может получить в процессе наблюдения за деятельностью детей в ходе проведения педагогической диагностики. На основе полученных результатов организуются разные виды деятельности, соответствующие возрасту детей. В процессе их организации педагог создает условия для свободного выбора детьми деятельности, оборудования, участников совместной деятельности, принятия детьми решений, выражения своих чувств и мыслей, поддерживает детскую инициативу и самостоятельность, устанавливает правила взаимодействия детей. Педагог использует образовательный потенциал каждого вида деятельности для решения задач воспитания, обучения и развития детей.

27.4. Все виды деятельности взаимосвязаны между собой, часть из них органично включается в другие виды деятельности (например, коммуникативная, познавательно-исследовательская). Это обеспечивает возможность их интеграции в процессе образовательной

деятельности.

27.5. Игра занимает центральное место в жизни ребенка, являясь преобладающим видом его самостоятельной деятельности. В игре закладываются основы личности ребенка, развиваются психические процессы, формируется ориентация в отношениях между людьми, первоначальные навыки кооперации. Играя вместе, дети строят свои взаимоотношения, учатся общению, проявляют активность и инициативу и другое. Детство без игры и вне игры не представляется возможным.

27.6. Игра в педагогическом процессе выполняет различные функции: обучающую, познавательную, развивающую, воспитательную, социокультурную, коммуникативную, эмоциогенную, развлекательную, диагностическую, психотерапевтическую и другие.

27.7. В образовательном процессе игра занимает особое место, выступая как форма организации жизни и деятельности детей, средство разностороннего развития личности; метод или прием обучения; средство саморазвития, самовоспитания, самообучения, саморегуляции. Отсутствие или недостаток игры в жизни ребенка приводит к серьезным проблемам, прежде всего, в социальном развитии детей.

27.8. Учитывая потенциал игры для разностороннего развития ребенка и становления его личности, педагог максимально использует все варианты ее применения в ДО.

27.9. Образовательная деятельность в режимных процессах имеет специфику и предполагает использование особых форм работы в соответствии с реализуемыми задачами воспитания, обучения и развития ребенка. Основная задача педагога в утренний отрезок времени состоит в том, чтобы включить детей в общий ритм жизни ДОО, создать у них бодрое, жизнерадостное настроение.

27.10. Образовательная деятельность, осуществляемая в утренний отрезок времени, может включать:

- ✓ игровые ситуации, индивидуальные игры и игры небольшими подгруппами (сюжетно-ролевые, режиссерские, дидактические, подвижные, музыкальные и другие);
- ✓ беседы с детьми по их интересам, развивающее общение педагога с детьми (в том числе в форме утреннего и вечернего круга), рассматривание картин, иллюстраций;
- ✓ практические, проблемные ситуации, упражнения (по освоению культурно-гигиенических навыков и культуры здоровья, правил и норм поведения и другие);
- ✓ наблюдения за объектами и явлениями природы, трудом взрослых;
- ✓ трудовые поручения и дежурства (сервировка стола к приему пищи, уход за комнатными растениями и другое);
- ✓ индивидуальную работу с детьми в соответствии с задачами разных образовательных областей;
- ✓ продуктивную деятельность детей по интересам детей (рисование, конструирование, лепка и другое);
- ✓ оздоровительные и закаливающие процедуры, здоровьесберегающие мероприятия, двигательную деятельность (подвижные игры, гимнастика и другое).

27.11. Согласно требованиям СанПиН 1.2.3685-21 в режиме дня предусмотрено время для проведения занятий.

27.12. Занятие рассматривается как дело, занимательное и интересное детям, развивающее их; как деятельность, направленная на освоение детьми одной или нескольких образовательных областей, или их интеграцию с использованием разнообразных форм и методов работы, выбор которых осуществляется педагогам самостоятельно. Занятие является формой организации обучения, наряду с экскурсиями, дидактическими играми, играми-путешествиями и другими. Оно может проводиться в виде образовательных ситуаций, тематических событий, проектной деятельности, проблемно-обучающих ситуаций, интегрирующих содержание образовательных областей, творческих и исследовательских проектов и так далее. В рамках отведенного времени педагог может организовывать образовательную деятельность с учетом интересов, желаний детей, их образовательных потребностей, включая детей дошкольного возраста в процесс сотворчества, содействия, сопереживания.

27.13. При организации занятий педагог использует опыт, накопленный при проведении образовательной деятельности в рамках сформировавшихся подходов. Время проведения занятий, их продолжительность, длительность перерывов, суммарная образовательная нагрузка для детей дошкольного возраста определяются СанПиН 1.2.3685-21.

27.14. Введение термина "занятие" не означает регламентацию процесса. Термин фиксирует форму организации образовательной деятельности. Содержание и педагогически обоснованную методику проведения занятий педагог может выбирать самостоятельно.

27.15. Образовательная деятельность, осуществляемая *во время прогулки*, включает:

- ✓ наблюдения за объектами и явлениями природы, направленные на установление разнообразных связей и зависимостей в природе, воспитание отношения к ней;
- ✓ подвижные игры и спортивные упражнения, направленные на оптимизацию режима двигательной активности и укрепление здоровья детей;
- ✓ экспериментирование с объектами неживой природы;
- ✓ сюжетно-ролевые и конструктивные игры (с песком, со снегом, с природным материалом);
- ✓ элементарную трудовую деятельность детей на участке ДОО;
- ✓ свободное общение педагога с детьми, индивидуальную работу;
- ✓ проведение спортивных праздников (при необходимости).

27.16. *Образовательная деятельность, осуществляемая во вторую половину дня, может включать:*

- ✓ элементарную трудовую деятельность детей (уборка групповой комнаты; ремонт книг, настольно-печатных игр; стирка кукольного белья; изготовление игрушек-самоделок для игр малышей);
- ✓ проведение зрелищных мероприятий, развлечений, праздников (кукольный, настольный, теневой театры, игры-драматизации; концерты; спортивные, музыкальные и литературные досуги и другое);
- ✓ игровые ситуации, индивидуальные игры и игры небольшими подгруппами (сюжетно-ролевые, режиссерские, дидактические, подвижные, музыкальные и другие);
- ✓ опыты и эксперименты, практико-ориентированные проекты, коллекционирование и другое;
- ✓ чтение художественной литературы, прослушивание аудиозаписей лучших образцов чтения, рассматривание иллюстраций, просмотр мультфильмов и так далее;
- ✓ слушание и исполнение музыкальных произведений, музыкально-ритмические движения,

музыкальные игры и импровизации;

- ✓ организация и (или) посещение выставок детского творчества, изобразительного искусства, мастерских; просмотр репродукций картин классиков и современных художников и другого;
- ✓ индивидуальную работу по всем видам деятельности и образовательным областям;
- ✓ работу с родителями (законными представителями).

27.17. Для организации самостоятельной деятельности детей в группе создаются различные центры активности (игровой, литературный, спортивный, творчества, познания и другое). Самостоятельная деятельность предполагает самостоятельный выбор ребенком ее содержания, времени, партнеров. Педагог может направлять и поддерживать свободную самостоятельную деятельность детей (создавать проблемно-игровые ситуации, ситуации общения, поддерживать познавательные интересы детей, изменять предметно-развивающую среду и другое).

27.18. Во вторую половину дня педагог может организовывать культурные практики. Они расширяют социальные и практические компоненты содержания образования, способствуют формированию у детей культурных умений при взаимодействии со взрослым и самостоятельной деятельности. Ценность культурных практик состоит в том, что они ориентированы на проявление детьми самостоятельности и творчества, активности и инициативности в разных видах деятельности, обеспечивают их продуктивность.

27.19. К культурным практикам относят игровую, продуктивную, познавательно-исследовательскую, коммуникативную практики, чтение художественной литературы.

27.20. Культурные практики предоставляют ребенку возможность проявить свою субъектность с разных сторон, что, в свою очередь, способствует становлению разных видов детских инициатив:

- ✓ в игровой практике ребенок проявляет себя как творческий субъект (творческая инициатива);
- ✓ в продуктивной - созидающий и волевой субъект (инициатива целеполагания);
- ✓ в познавательно-исследовательской практике - как субъект исследования (познавательная инициатива);
- ✓ коммуникативной практике - как партнер по взаимодействию и собеседник (коммуникативная инициатива);
- ✓ чтение художественной литературы дополняет развивающие возможности других культурных практик детей дошкольного возраста (игровой, познавательно-исследовательской, продуктивной деятельности).

27.21. **Тематику культурных практик педагогу помогают определить детские вопросы**, проявленный интерес к явлениям окружающей действительности или предметам, значимые события, неожиданные явления, художественная литература и другое.

27.22. В процессе культурных практик педагог создает атмосферу свободы выбора, творческого обмена и самовыражения, сотрудничества взрослого и детей. Организация культурных практик предполагает подгрупповой способ объединения детей.

28. Способы и направления поддержки детской инициативы.

28.1. Для поддержки детской инициативы педагог поощряет свободную самостоятельную деятельность детей, основанную на детских интересах и предпочтениях. Появление возможности у ребенка исследовать, играть, лепить, рисовать, сочинять, петь, танцевать, конструировать, ориентируясь на собственные интересы, позволяет обеспечить такие важные составляющие эмоционального благополучия ребенка ДОО как уверенность в себе, чувство защищенности, комфорта, положительного самоощущения.

28.2. Наиболее благоприятными отрезками времени для организации свободной самостоятельной деятельности детей является утро, когда ребенок приходит в ДОО и вторая половина дня.

28.3. Любая деятельность ребенка в ДОО может протекать в форме самостоятельной инициативной деятельности, например:

- ✓ самостоятельная исследовательская деятельность и экспериментирование;
- ✓ свободные сюжетно-ролевые, театрализованные, режиссерские игры;
- ✓ игры - импровизации и музыкальные игры;
- ✓ речевые и словесные игры, игры с буквами, слогами, звуками;
- ✓ логические игры, развивающие игры математического содержания;
- ✓ самостоятельная деятельность в книжном уголке;
- ✓ самостоятельная изобразительная деятельность, конструирование;
- ✓ самостоятельная двигательная деятельность, подвижные игры, выполнение ритмических и танцевальных движений.

28.4. Для поддержки детской инициативы педагог должен учитывать *следующие условия*:

1) уделять внимание развитию детского интереса к окружающему миру, поощрять желание ребенка получать новые знания и умения, осуществлять деятельностные пробы в соответствии со своими интересами, задавать познавательные вопросы;

2) организовывать ситуации, способствующие активизации личного опыта ребенка в деятельности, побуждающие детей к применению знаний, умений при выборе способов деятельности;

3) расширять и усложнять в соответствии с возможностями и особенностями развития детей область задач, которые ребенок способен и желает решить самостоятельно, уделять внимание таким задачам, которые способствуют активизации у ребенка творчества, сообразительности, поиска новых подходов;

4) поощрять проявление детской инициативы в течение всего дня пребывания ребенка в ДОО, используя приемы поддержки, одобрения, похвалы;

5) создавать условия для развития произвольности в деятельности, использовать игры и упражнения, направленные на тренировку волевых усилий, поддержку готовности и желания ребенка преодолевать трудности, доводить деятельность до результата;

б) поощрять и поддерживать желание детей получить результат деятельности, обращать внимание на важность стремления к качественному результату, подсказывать ребенку, проявляющему небрежность и равнодушие к результату, как можно довести дело до конца, какие приемы можно использовать, чтобы проверить качество своего результата;

7) внимательно наблюдать за процессом самостоятельной деятельности детей, в случае необходимости оказывать детям помощь, но стремиться к ее дозированию. Если ребенок испытывает сложности при решении уже знакомой ему задачи, когда изменилась обстановка или иные условия деятельности, то целесообразно и достаточно использовать приемы наводящих вопросов, активизировать собственную активность и смекалку ребенка, намекнуть, посоветовать вспомнить, как он действовал в аналогичном случае;

8) поддерживать у детей чувство гордости и радости от успешных самостоятельных действий, подчеркивать рост возможностей и достижений каждого ребенка, побуждать к проявлению инициативы и творчества через использование приемов похвалы, одобрения, восхищения.

28.5. В возрасте 3 - 4 лет у ребенка активно проявляется потребность в общении со взрослым, ребенок стремится через разговор с педагогом познать окружающий мир, узнать об интересующих его действиях, сведениях. Поэтому ребенок задает различного рода вопросы. Важно поддержать данное стремление ребенка, поощрять познавательную активность детей младшего дошкольного возраста, использовать педагогические приемы, направленные на развитие стремлений ребенка наблюдать, сравнивать предметы, обследовать их свойства и качества. Педагогу важно проявлять внимание к детским вопросам, поощрять и поддерживать их познавательную активность, создавать ситуации, побуждающие ребенка самостоятельно искать решения возникающих проблем, осуществлять деятельностные пробы. При проектировании режима дня педагог уделяет особое внимание организации вариативных активностей детей, чтобы ребенок получил возможность участвовать в разнообразных делах: в играх, в экспериментах, в рисовании, в общении, в творчестве (имитации, танцевальные импровизации и тому подобное), в двигательной деятельности.

28.6. С четырех - пяти лет у детей наблюдается высокая активность. Данная потребность ребенка является ключевым условием для развития самостоятельности во всех сферах его жизни и деятельности. Педагогу важно обращать особое внимание на освоение детьми системы разнообразных обследовательских действий, приемов простейшего анализа, сравнения, умения наблюдать для поддержки самостоятельности в познавательной деятельности. Педагог намеренно насыщает жизнь детей проблемными практическими и познавательными ситуациями, в которых детям необходимо самостоятельно применить освоенные приемы. Всегда необходимо доброжелательно и заинтересованно относиться к детским вопросам и проблемам, быть готовым стать партнером в обсуждении, поддерживать и направлять детскую познавательную активность, уделять особое внимание доверительному общению с ребенком. В течение дня педагог создает различные ситуации, побуждающие детей проявить инициативу, активность, желание совместно искать верное решение проблемы. Такая планомерная деятельность способствует развитию у ребенка умения решать возникающие перед ними задачи, что способствует развитию самостоятельности и уверенности в себе. Педагог стремится создавать такие ситуации, в которых дети приобретают опыт дружеского общения, совместной деятельности, умений командной работы. Это могут быть ситуации волонтерской направленности: взаимной поддержки, проявления внимания к старшим, заботы о животных, бережного отношения к вещам и игрушкам.

Важно, чтобы у ребенка всегда была возможность выбора свободной деятельности, поэтому атрибуты и оборудование для детских видов деятельности должны быть достаточно

разнообразными и постоянно меняющимися (смена примерно раз в два месяца).

28.7. Дети пяти - семи лет имеют яркую потребность в самоутверждении и признании со стороны взрослых. Поэтому педагогу важно обратить внимание на те педагогические условия, которые развивают детскую самостоятельность, инициативу и творчество. Для этого педагог создает ситуации, активизирующие желание детей применять свои знания и умения, имеющийся опыт для самостоятельного решения задач. Он регулярно поощряет стремление к самостоятельности, старается определять для детей все более сложные задачи, активизируя их усилия, развивая произвольные умения и волю, постоянно поддерживает желание преодолевать трудности и поощряет ребенка за стремление к таким действиям, нацеливает на поиск новых, творческих решений возникших затруднений.

28.8. Для поддержки детской инициативы педагогу рекомендуется использовать ряд способов и приемов.

1) Не следует сразу помогать ребенку, если он испытывает затруднения решения задачи, важно побуждать его к самостоятельному решению, подбадривать и поощрять попытки найти решение. В случае необходимости оказания помощи ребенку, педагог сначала стремится к ее минимизации: лучше дать совет, задать наводящие вопросы, активизировать имеющийся у ребенка прошлый опыт.

2) У ребенка всегда должна быть возможность самостоятельного решения поставленных задач. При этом педагог помогает детям искать разные варианты решения одной задачи, поощряет активность детей в поиске, принимает любые предположения детей, связанные с решением задачи, поддерживает инициативу и творческие решения, а также обязательно акцентирует внимание детей на качестве результата, их достижениях, одобряет и хвалит за результат, вызывает у них чувство радости и гордости от успешных самостоятельных, инициативных действий.

3) Особое внимание педагог уделяет общению с ребенком в период проявления кризиса семи лет: характерные для ребенка изменения в поведении и деятельности становятся поводом для смены стиля общения с ребенком. Важно уделять внимание ребенку, уважать его интересы, стремления, инициативы в познании, активно поддерживать стремление к самостоятельности. Дети седьмого года жизни очень чувствительны к мнению взрослых. Необходимо поддерживать у них ощущение своего взросления, вселять уверенность в своих силах.

4) Педагог может акцентировать внимание на освоении ребенком универсальных умений организации своей деятельности и формировании у него основ целеполагания: поставить цель (или принять ее от педагога), обдумать способы ее достижения, осуществить свой замысел, оценить полученный результат с позиции цели. Задача развития данных умений ставится педагогом в разных видах деятельности. Педагог использует средства, помогающие детям планомерно и самостоятельно осуществлять свой замысел: опорные схемы, наглядные модели, пооперационные карты.

5) Создание творческих ситуаций в игровой, музыкальной, изобразительной деятельности и театрализации, в ручном труде также способствует развитию самостоятельности у детей. Сочетание увлекательной творческой деятельности и необходимости решения задачи и проблемы привлекает ребенка, активизирует его желание самостоятельно определить замысел, способы и формы его воплощения.

6) Педагог уделяет особое внимание обогащению РППС, обеспечивающей поддержку инициативности ребенка. В пространстве группы появляются предметы, побуждающие детей к

проявлению интеллектуальной активности. Это могут быть новые игры и материалы, детали незнакомых устройств, сломанные игрушки, нуждающиеся в починке, зашифрованные записи, посылки, письма-схемы, новые таинственные книги и прочее. Разгадывая загадки, заключенные в таких предметах, дети учатся рассуждать, анализировать, отстаивать свою точку зрения, строить предположения, испытывают радость открытия и познания.

29. Особенности взаимодействия педагогического коллектива с семьями обучающихся.

29.1. Главными целями взаимодействия педагогического коллектива ДОО с семьями обучающихся дошкольного возраста являются:

- ✓ обеспечение психолого-педагогической поддержки семьи и повышение компетентности родителей (законных представителей) в вопросах образования, охраны и укрепления здоровья детей младенческого, раннего и дошкольного возрастов;
- ✓ обеспечение единства подходов к воспитанию и обучению детей в условиях ДОО и семьи; повышение воспитательного потенциала семьи.

29.2. Эта деятельность должна дополнять, поддерживать и тактично направлять воспитательные действия родителей (законных представителей) детей младенческого, раннего и дошкольного возрастов.

29.3. Достижение этих целей должно осуществляться через решение основных задач:

1) информирование родителей (законных представителей) и общественности относительно целей ДОО, общих для всего образовательного пространства Российской Федерации, о мерах господдержки семьям, имеющим детей дошкольного возраста, а также об образовательной программе, реализуемой в ДОО;

2) просвещение родителей (законных представителей), повышение их правовой, психолого-педагогической компетентности в вопросах охраны и укрепления здоровья, развития и образования детей;

3) способствование развитию ответственного и осознанного родительства как базовой основы благополучия семьи;

4) построение взаимодействия в форме сотрудничества и установления партнерских отношений с родителями (законными представителями) детей младенческого, раннего и дошкольного возраста для решения образовательных задач;

5) вовлечение родителей (законных представителей) в образовательный процесс.

29.4. Построение взаимодействия с родителями (законными представителями) должно придерживаться следующих принципов:

1) приоритет семьи в воспитании, обучении и развитии ребенка: в соответствии с Законом об образовании у родителей (законных представителей) обучающихся не только есть преимущественное право на обучение и воспитание детей, но именно они обязаны заложить основы физического, нравственного и интеллектуального развития личности ребенка;

2) открытость: для родителей (законных представителей) должна быть доступна актуальная информация об особенностях пребывания ребенка в группе; каждому из родителей (законных представителей) должен быть предоставлен свободный доступ в ДОО; между

педагогами и родителями (законными представителями) необходим обмен информацией об особенностях развития ребенка в ДОО и семье;

3) взаимное доверие, уважение и доброжелательность во взаимоотношениях педагогов и родителей (законных представителей): при взаимодействии педагогу необходимо придерживаться этики и культурных правил общения, проявлять позитивный настрой на общение и сотрудничество с родителями (законными представителями); важно этично и разумно использовать полученную информацию как со стороны педагогов, так и со стороны родителей (законных представителей) в интересах детей;

4) индивидуально-дифференцированный подход к каждой семье: при взаимодействии необходимо учитывать особенности семейного воспитания, потребности родителей (законных представителей) в отношении образования ребенка, отношение к педагогу и ДОО, проводимым мероприятиям; возможности включения родителей (законных представителей) в совместное решение образовательных задач;

5) возрастосообразность: при планировании и осуществлении взаимодействия необходимо учитывать особенности и характер отношений ребенка с родителями (законными представителями), прежде всего, с матерью (преимущественно для детей младенческого и раннего возраста), обусловленные возрастными особенностями развития детей.

29.5. Деятельность педагогического коллектива ДОО по построению взаимодействия с родителями (законными представителями) обучающихся осуществляется по нескольким направлениям:

1) диагностико-аналитическое направление включает получение и анализ данных о семье каждого обучающегося, ее запросах в отношении охраны здоровья и развития ребенка; об уровне психолого-педагогической компетентности родителей (законных представителей); а также планирование работы с семьей с учетом результатов проведенного анализа; согласование воспитательных задач;

2) просветительское направление предполагает просвещение родителей (законных представителей) по вопросам особенностей психофизиологического и психического развития детей младенческого, раннего и дошкольного возрастов; выбора эффективных методов обучения и воспитания детей определенного возраста; ознакомление с актуальной информацией о государственной политике в области ДО, включая информирование о мерах господдержки семьям с детьми дошкольного возраста; информирование об особенностях реализуемой в ДОО образовательной программы; условиях пребывания ребенка в группе ДОО; содержании и методах образовательной работы с детьми;

3) консультационное направление объединяет в себе консультирование родителей (законных представителей) по вопросам их взаимодействия с ребенком, преодоления возникающих проблем воспитания и обучения детей, в том числе с ООП в условиях семьи; особенностей поведения и взаимодействия ребенка со сверстниками и педагогом; возникающих проблемных ситуациях; способам воспитания и построения продуктивного взаимодействия с детьми младенческого, раннего и дошкольного возрастов; способам организации и участия в детских деятельности, образовательном процессе и другому.

29.6. Совместная образовательная деятельность педагогов и родителей (законных представителей) обучающихся предполагает сотрудничество в реализации некоторых образовательных задач, вопросах организации РППС и образовательных мероприятий; поддержку образовательных инициатив родителей (законных представителей) детей

младенческого, раннего и дошкольного возрастов; разработку и реализацию образовательных проектов ДОО совместно с семьей.

29.7. Особое внимание в просветительской деятельности ДОО должно уделяться повышению уровня компетентности родителей (законных представителей) в вопросах здоровьесбережения ребенка.

29.7.1. Реализация данной темы может быть осуществлена в процессе следующих направлений просветительской деятельности:

1) информирование о факторах, положительно влияющих на физическое и психическое здоровье ребенка (рациональная организация режима дня ребенка, правильное питание в семье, закаливание, организация двигательной активности, благоприятный психологический микроклимат в семье и спокойное общение с ребенком и другое), о действии негативных факторов (переохлаждение, перегревание, перекармливание и другое), наносящих непоправимый вред здоровью ребенка;

2) своевременное информирование о важности вакцинирования в соответствии с рекомендациями Национального календаря профилактических прививок и по эпидемическим показаниям;

3) информирование родителей (законных представителей) об актуальных задачах физического воспитания детей на разных возрастных этапах их развития, а также о возможностях ДОО и семьи в решении данных задач;

4) знакомство родителей (законных представителей) с оздоровительными мероприятиями, проводимыми в ДОО;

5) информирование родителей (законных представителей) о негативном влиянии на развитие детей систематического и бесконтрольного использования IT-технологий (нарушение сна, возбудимость, изменения качества памяти, внимания, мышления; проблемы социализации и общения и другое).

29.7.2. Эффективность просветительской работы по вопросам здоровьесбережения детей может быть повышена за счет привлечения к тематическим встречам профильных специалистов (медиков, нейропсихологов, физиологов, IT-специалистов и других).

29.8. Направления деятельности педагога реализуются в разных формах (групповых и (или) индивидуальных) посредством различных методов, приемов и способов взаимодействия с родителями (законными представителями):

1) диагностико-аналитическое направление реализуется через опросы, социологические срезы, индивидуальные блокноты, "почтовый ящик", педагогические беседы с родителями (законными представителями); дни (недели) открытых дверей, открытые просмотры занятий и других видов деятельности детей и так далее;

2) просветительское и консультационное направления реализуются через групповые родительские собрания, конференции, круглые столы, семинары-практикумы, тренинги и ролевые игры, консультации, педагогические гостиные, родительские клубы и другое; информационные проспекты, стенды, ширмы, папки-передвижки для родителей (законных представителей); журналы и газеты, издаваемые ДОО для родителей (законных представителей), педагогические библиотеки для родителей (законных представителей); сайты ДОО и социальные группы в сети Интернет; медиарепортажи и интервью; фотографии,

выставки детских работ, совместных работ родителей (законных представителей) и детей. Включают также и досуговую форму - совместные праздники и вечера, семейные спортивные и тематические мероприятия, тематические досуги, знакомство с семейными традициями и другое.

29.9. Для вовлечения родителей (законных представителей) в образовательную деятельность целесообразно использовать специально разработанные (подобранные) дидактические материалы для организации совместной деятельности родителей (законных представителей) с детьми в семейных условиях в соответствии с образовательными задачами, реализуемыми в ДОО. Эти материалы должны сопровождаться подробными инструкциями по их использованию и рекомендациями по построению взаимодействия с ребенком (с учетом возрастных особенностей). Кроме того, необходимо активно использовать воспитательный потенциал семьи для решения образовательных задач, привлекая родителей (законных представителей) к участию в образовательных мероприятиях, направленных на решение познавательных и воспитательных задач.

29.10. Незаменимой формой установления доверительного делового контакта между семьей и ДОО является диалог педагога и родителей (законных представителей). Диалог позволяет совместно анализировать поведение или проблемы ребенка, выяснять причины проблем и искать подходящие возможности, ресурсы семьи и пути их решения. В диалоге проходит просвещение родителей (законных представителей), их консультирование по вопросам выбора оптимального образовательного маршрута для конкретного ребенка, а также согласование совместных действий, которые могут быть предприняты со стороны ДОО и семьи для разрешения возможных проблем и трудностей ребенка в освоении образовательной программы.

29.11. Педагоги самостоятельно выбирают педагогически обоснованные методы, приемы и способы взаимодействия с семьями обучающихся, в зависимости от стоящих перед ними задач. Сочетание традиционных и инновационных технологий сотрудничества позволит педагогам ДОО устанавливать доверительные и партнерские отношения с родителями (законными представителями), эффективно осуществлять просветительскую деятельность и достигать основные цели взаимодействия ДОО с родителями (законными представителями) детей дошкольного возраста.

30. Направления и задачи коррекционно-развивающей работы.

30.1. КРР и (или) инклюзивное образование в ДОО направлено на обеспечение коррекции нарушений развития у различных категорий детей (целевые группы), включая детей с ООП, в том числе детей с ОВЗ и детей-инвалидов; оказание им квалифицированной помощи в освоении Программы, их разностороннее развитие с учетом возрастных и индивидуальных особенностей, социальной адаптации.

30.2. КРР объединяет комплекс мер по психолого-педагогическому сопровождению обучающихся, включающий психолого-педагогическое обследование, проведение индивидуальных и групповых коррекционно-развивающих занятий, а также мониторинг динамики их развития. КРР в ДОО осуществляют педагоги, педагоги-психологи, учителя-дефектологи, учителя-логопеды и другие квалифицированные специалисты.

30.3. ДОО имеет право и возможность разработать программу КРР в соответствии с ФГОС ДО, которая может включать:

- ✓ план диагностических и коррекционно-развивающих мероприятий;
- ✓ рабочие программы КРР с обучающимися различных целевых групп, имеющих различные ООП и стартовые условия освоения Программы.
- ✓ методический инструментарий для реализации диагностических, коррекционно-развивающих и просветительских задач программы КРР.

30.4. Задачи КРР на уровне ДО:

- ✓ определение ООП обучающихся, в том числе с трудностями освоения Федеральной программы и социализации в ДОО;
- ✓ своевременное выявление обучающихся с трудностями социальной адаптации, обусловленными различными причинами;
- ✓ осуществление индивидуально ориентированной психолого-педагогической помощи обучающимся с учетом особенностей их психического и (или) физического развития, индивидуальных возможностей и потребностей (в соответствии с рекомендациями психолого-медико-педагогической комиссии или психологопедагогического консилиума образовательной организации (далее - ППК);
- ✓ оказание родителям (законным представителям) обучающихся консультативной психолого-педагогической помощи по вопросам развития и воспитания детей дошкольного возраста;
- ✓ содействие поиску и отбору одаренных обучающихся, их творческому развитию;
- ✓ выявление детей с проблемами развития эмоциональной и интеллектуальной сферы;
- ✓ реализация комплекса индивидуально ориентированных мер по ослаблению, снижению или устранению отклонений в развитии и проблем поведения.

30.5. КРР организуется: по обоснованному запросу педагогов и родителей (законных представителей); на основании результатов психологической диагностики; на основании рекомендаций ППК.

30.6. КРР в ДОО реализуется в форме групповых и (или) индивидуальных коррекционно-развивающих занятий. Выбор конкретной программы коррекционно-развивающих мероприятий, их количестве, форме организации, методов и технологий реализации определяется ДОО

самостоятельно, исходя из возрастных особенностей и ООП обучающихся.

30.7. Содержание КРР для каждого обучающегося определяется с учетом его ООП на основе рекомендаций ПИК ДОО.

30.8. В образовательной практике определяются *нижеследующие категории целевых групп обучающихся* для оказания им адресной психологической помощи и включения их в программы психолого-педагогического сопровождения:

1) нормотипичные дети с нормативным кризисом развития;

2) обучающиеся с ООП:

- ✓ с ОВЗ и (или) инвалидностью, получившие статус в порядке, установленном законодательством Российской Федерации;
- ✓ обучающиеся по индивидуальному учебному плану (учебному расписанию) на основании медицинского заключения (дети, находящиеся под диспансерным наблюдением, в том числе часто болеющие дети); часто болеющие дети характеризуются повышенной заболеваемостью острыми респираторными инфекциями, которые не связаны с врожденными и наследственными состояниями, приводящими к большому количеству пропусков ребенком в посещении ДОО;
- ✓ обучающиеся, испытывающие трудности в освоении образовательных программ, развитии, социальной адаптации;
- ✓ одаренные обучающиеся;

3) дети и (или) семьи, находящиеся в трудной жизненной ситуации, признанные таковыми в нормативно установленном порядке;

4) дети и (или) семьи, находящиеся в социально опасном положении (безнадзорные, беспризорные, склонные к бродяжничеству), признанные таковыми в нормативно установленном порядке;

5) обучающиеся "группы риска": проявляющие комплекс выраженных факторов риска негативных проявлений (импульсивность, агрессивность, неустойчивая или крайне низкая (завышенная) самооценка, завышенный уровень притязаний).

27.9. КРР с обучающимися целевых групп в ДОО осуществляется в ходе всего образовательного процесса, во всех видах и формах деятельности, как в совместной деятельности детей в условиях дошкольной группы, так и в форме коррекционно-развивающих групповых (индивидуальных) занятий.

Коррекционно-развивающая работа с нормотипичными детьми с нормативными кризисами развития.

Возрастной кризис	Задачи работы
Кризис 3-х лет	<ul style="list-style-type: none"> • Оказывать помощь и поддержку в осуществлении поиска и реализации ребенком новых способов сотрудничества с взрослыми, в которых возможно проявление сильных сторон детского «Я». • Не допускать закрепления негативных черт личности у

	<p>ребёнка, как результата неправильного обращения с ним родителей в этот период.</p> <ul style="list-style-type: none"> • Активизировать интерес к предметам и действиям через общение со взрослым, в том числе в игровых ситуациях. • Расширять сферу доступных ребёнку предметов. • Обучать разнообразным действиям, играм с предметами. • Развивать целеполагание, содействовать в достижении цели. • Развивать возрастное новообразование – гордость за свои достижения. • Создавать условия для проявления самостоятельности, преодоления психоэмоционального напряжения.
Кризис 7-ми лет	<ul style="list-style-type: none"> • Развивать навыки контекстного общения со взрослыми, формы сотрудничества с ровесниками, элементы рефлексии. • Создавать условия для формирования адекватных переживаний в ситуации успеха, неудачи. • Ориентировать ребёнка в пространстве внутреннего мира. • Создавать условия для осознания ребёнком переживаний, связанных с возрастно-временным статусом, развивать осознание адекватной, положительной временной перспективы. • Формировать готовность принимать себя и другого человека как нравственную и психологическую ценность. • Формировать психологическое новообразование – новую внутреннюю позицию.

Коррекционно-развивающая работа с обучающимися с особыми образовательными потребностями (ООП)

Категория детей	Задачи работы
Дети ОВЗ и/или дети-инвалиды, получившие статус в установленном порядке	<p>Коррекционно-развивающая работа с выстраивается согласно нозологическим группам и направлена на:</p> <ul style="list-style-type: none"> • Предупреждение вторичных отклонений в развитии, затрудняющих образование и социализацию обучающихся. • Коррекцию нарушений психического развития.

	<ul style="list-style-type: none"> • Формирование у обучающихся механизмов компенсации дефицитарных функций, не поддающихся коррекции.
<p>Часто болеющие дети, обучающиеся по индивидуальному учебному плану/расписанию на основании медицинского заключения.</p>	<ul style="list-style-type: none"> • Коррекция/развитие коммуникативной, личностной, эмоционально-волевой сфер, познавательных процессов. • Снижение тревожности. • Помощь в разрешении поведенческих проблем. • Создание условий для успешной социализации, оптимизации межличностного взаимодействия со взрослыми и сверстниками.
<p>Обучающиеся, испытывающие трудности в освоении ООП, развитии, социальной адаптации, в том числе билингвальные обучающиеся, дети мигрантов, испытывающие трудности в понимании государственного языка РФ на дошкольном уровне образования.</p>	<p>Задачи работы с обучающимися, испытывающими трудности в освоении ООП ДО и развитии:</p> <ul style="list-style-type: none"> • развивать познавательные интересы, самоконтроль в интеллектуальной деятельности, способность к интеллектуальному экспериментированию, интеллектуальному творчеству. • учить использовать приёмы произвольной регуляции внимания, памяти, восприятия, воображения, рассуждать, делать умозаключения. • формировать приёмы постановки и решения познавательных задач разными способами. • обучать родителей и педагогов эффективным приёмам взаимодействия с детьми в трудных воспитательных ситуациях. <p>Задачи работы с обучающимися, испытывающими трудности в социальной адаптации:</p> <ul style="list-style-type: none"> • формировать правила поведения в группе; • корректировать деструктивные эмоциональные состояния; • развивать коммуникативные навыки; • снимать психоэмоциональное напряжение; • способствовать созданию атмосферы доброжелательности, заботы и уважения по отношению к ребёнку. <p>Задачи работы с билингвальными обучающимися, детьми мигрантов, испытывающие трудности в понимании государственного языка РФ на дошкольном уровне образования:</p>

	<ul style="list-style-type: none"> • развивать коммуникативные навыки. • формировать чувствительность к сверстнику, его эмоциональному состоянию, намерениям и желаниям. • формировать уверенное поведение и социальную успешность. • корректировать деструктивные эмоциональные состояния, возникающие в результате попадания в новую языковую и культурную среду (тревога, неуверенность, агрессия). • создавать атмосферу доброжелательности, заботы и уважения по отношению к ребёнку.
Одарённые обучающиеся.	<p>Формирование отношений к самому себе:</p> <ul style="list-style-type: none"> • Развивать уверенность, толерантное отношение к действительности. • Учить приёмам преодоления психоэмоционального напряжения. • Формировать адекватное представление о своих возможностях, понимание достоинств и недостатков в самом себе и в окружающих, привычку опираться на собственные силы и готовность нести ответственность за свои поступки. • Учить находить средства для реализации целей, достигать результата. • Помочь освоить социально приемлемые способы самовыражения. • Стимулировать борьбу мотивов, развивать общественную мотивацию. • Создавать условия для удовлетворения интеллектуальной любознательности и готовности к исследовательскому риску. <p>Взаимоотношения со взрослыми:</p> <ul style="list-style-type: none"> • Развивать продуктивные формы взаимодействия со взрослыми, чувствительность к педагогической оценке, честность, стремление помогать, эмпатию. • Формировать приёмы диалогического общения со взрослыми. • Формировать у взрослых приёмы эффективного взаимодействия с ребёнком.

	<p>Взаимоотношения со сверстниками:</p> <ul style="list-style-type: none"> • Развивать формы продуктивного сотрудничества со сверстниками, дружелюбие, стремление содействовать, эмпатию. • Формировать приёмы диалогического общения со сверстниками.
--	---

Коррекционно-развивающая работа с детьми и/или семьями, находящимися в трудной жизненной ситуации.

Категория детей	Задачи работы
Дети-сироты.	<ul style="list-style-type: none"> • Актуализировать внутренние ресурсы самого ребёнка, помогающие перерабатывать травматические переживания и снизить риски, связанных с развитием посттравматической симптоматики, и нарушения, коррекция депривационных расстройств. • Создавать «переходное пространство», где будет возможно выстраивание оздоравливающих отношений между помогающим взрослым (педагог-психолог) и травмированным ребёнком. • Предоставлять ребёнку возможности в специально созданных условиях «переходного пространства» отреагировать переполняющие его аффекты (боль, грусть, ненависть, агрессия) с целью снизить аффективную напряжённость травматических переживаний, используя собственные ресурсы и поддержку педагога-психолога, реанимировать утраченное доверие ребёнка к взрослому и мотивировать его к выстраиванию новых позитивных отношений с окружением, мотивировать ребёнка-сироту к формированию привязанности.
Дети, оставшиеся без попечения родителей.	
Дети – жертвы вооружённых и межнациональных конфликтов, экологических и техногенных катастроф, стихийных бедствий.	<ul style="list-style-type: none"> • Психокоррекционная работа с детьми включает в себя работу с телом, эмоциональной сферой и с образом себя в прошлом, настоящем и будущем. • Работа с эмоциональной сферой направлена на нейтрализацию страхов детей, обсуждение реакций и мыслей ребёнка, связанных с травмирующим событием. • Обеспечивать поддержку, отдых, комфорт, возможность играть.
Дети из семей беженцев и вынужденных переселенцев.	
Дети, оказавшиеся в экстремальных условиях.	

Дети – жертвы насилия.	<ul style="list-style-type: none"> • Формировать позитивную «Я-концепции» ребёнка, пострадавшего от насилия. • Совершенствовать умения, навыки, способности, позволяющие ребёнку идентифицировать свои мысли, чувства, поведение для установления доверительных отношений с другими. • Способствовать отреагированию негативных переживаний, связанных с насилием. • Формировать умение оценивать своё поведение и поведение других.
Дети с отклонениями в поведении.	<ul style="list-style-type: none"> • Коррекция /развитие социально-коммуникативной, личностной, эмоционально-волевой сферы. • Помощь в решение поведенческих проблем. • Формирование адекватных, социально-приемлемых способов поведения. • Развивать рефлексивные способности. • Совершенствовать способы саморегуляции.

Коррекционно-развивающая работа с детьми и/или семьями, находящимися в социально опасном положении (СОП)

Категория детей и/или семей	Задачи работы
Дети и/или семьи, находящиеся в СОП	<ul style="list-style-type: none"> • Сопровождать процесс развития ребёнка (профилактика и коррекция отклонений в развитии ребёнка); • Проводить коррекционно-развивающие мероприятия, направленные на стабилизацию или налаживание детско-родительских отношений.

Коррекционно-развивающая работа с обучающимися «группы риска».

Категория детей	Задачи работы
Дети с проблемами эмоционального характера (повышенная возбудимость, апатия, раздражительность,	Преодолевать психоэмоциональное напряжение. Содействовать свободному, раскрепощённому выражению чувств, эмоций. Обогащать позитивный эмоциональный опыт, поведенческий репертуар. Создавать условия для проявления самостоятельности. Формировать осознание своих переживаний,

тревога, появление фобий).	их причин, особенностей проявления. Учить приёмам расслабления, саморегуляции эмоций. Развивать высшие чувства, творчество, самоконтроль в деятельности. Обучать родителей и педагогов эффективным приёмам взаимодействия с детьми в трудных воспитательных ситуациях.
Дети с проблемами поведенческого характера (грубость, агрессия, обман).	Содействовать расширению интересов, осознанию норм и правил поведения, нежелательных последствий при их нарушении. Развивать способность делать личностный выбор, инициативность, навыки целеполагания, самоконтроль в деятельности. Учить разрешать конфликтные ситуации адекватными способами. Создавать ситуации успеха, условия для проявления самостоятельности, творческого общения. Обогащать поведенческий репертуар. Формировать информативные представления о своих потребностях, интересах, мотивах, особенностях, достижениях; умения соподчинять мотивы. Обучать родителей и педагогов эффективным приёмам взаимодействия с детьми в трудных воспитательных ситуациях.
Дети с проблемами общения (стеснительность, замкнутость, излишняя чувствительность, выраженная нереализованная потребность в лидерстве).	Развивать адекватное восприятие партнёра по общению. Формировать интерес к ровесникам и взрослым как партнёрам по общению; приёмы передачи информации в общении, как вербальные, так и невербальные. Стимулировать инициативу в общении. Учить использовать продуктивные приёмы межличностного взаимодействия, разрешать конфликтные ситуации адекватными способами. Содействовать осознанию норм и правил поведения, нежелательных последствий при их нарушении. Создавать условия для творческого общения. Развивать самоконтроль в общении. Обучать родителей и педагогов эффективным приёмам взаимодействия с детьми в трудных воспитательных ситуациях.
Дети с проблемами невротического характера.	<ul style="list-style-type: none"> • Уменьшение остроты личностных реакций на ситуации, вызывающие невротические проявления. • Отреагирование актуальных эмоций и чувств. <p>Также работа с детьми с проблемами невротического характера должна вестись в тесном взаимодействии с родителями (законными представителями) и содержать в себе выдачу рекомендаций и направление к неврологу.</p>
Дети с проблемами регуляторного характера (расстройство сна, быстрая утомляемость, навязчивые движения, двигательная расторможенность, снижение произвольности внимания).	<ul style="list-style-type: none"> • По необходимости направление ребёнка к неврологу. • Развитие произвольного внимания. • Снятие психоэмоционального напряжения. • Обучение навыкам расслабления.

Для осуществления коррекционно-развивающей работы с различными целевыми группами педагогом-психологом составляется рабочая программа коррекционно-развивающей работы. В случае выраженных нарушений в развитии ребёнка и при невозможности включения его в групповую работу составляется программа индивидуальной коррекционно-развивающей работы с ребёнком. Включение ребёнка в программу коррекционно-развивающей работы, определение индивидуального маршрута психолого-педагогического сопровождения осуществляется на основе заключения ППк по результатам психологической диагностики или по обоснованному запросу педагога/ родителя (законного представителя)

30.10. КРР строится дифференцированно в зависимости от имеющихся у обучающихся дисфункций и особенностей развития (в познавательной, речевой, эмоциональной, коммуникативной, регулятивной сферах) и должна предусматривать индивидуализацию психолого-педагогического сопровождения.

30. Содержание КРР на уровне ДО.

30.1. Диагностическая работа включает:

- своевременное выявление детей, нуждающихся в психолого-педагогическом сопровождении;
- раннюю (с первых дней пребывания обучающегося в ДОО) диагностику отклонений в развитии и анализ причин трудностей социальной адаптации;
- комплексный сбор сведений об обучающемся на основании диагностической информации от специалистов разного профиля;
- определение уровня актуального и зоны ближайшего развития обучающегося с ОВЗ, с трудностями в обучении и социализации, выявление его резервных возможностей;
- изучение уровня общего развития обучающихся (с учетом особенностей нозологической группы), возможностей вербальной и невербальной коммуникации со сверстниками и взрослыми;
- изучение развития эмоционально-волевой сферы и личностных особенностей обучающихся;
- изучение индивидуальных образовательных и социально-коммуникативных потребностей обучающихся;
- изучение социальной ситуации развития и условий семейного воспитания ребенка;
- изучение уровня адаптации и адаптивных возможностей обучающегося;
- изучение направленности детской одаренности;
- изучение, констатацию в развитии ребенка его интересов и склонностей, одаренности;
- мониторинг развития детей и предупреждение возникновения психолого-педагогических проблем в их развитии;
- выявление детей-мигрантов, имеющих трудности в обучении и социально-психологической адаптации, дифференциальная диагностика и оценка этнокультурной природы имеющих трудности;
- всестороннее психолого-педагогическое изучение личности ребенка;
- выявление и изучение неблагоприятных факторов социальной среды и рисков образовательной среды;
- системный разносторонний контроль специалистов за уровнем и динамикой развития обучающегося, а также за созданием необходимых условий, соответствующих особым (индивидуальным) образовательным потребностям обучающегося.

30.2. КРР включает:

- выбор оптимальных для развития обучающегося коррекционно-развивающих программ (методик) психолого-педагогического сопровождения в соответствии с его особыми (индивидуальными) образовательными потребностями;
- организацию, разработку и проведение специалистами индивидуальных и групповых коррекционно-развивающих занятий, необходимых для преодоления нарушений поведения и развития, трудностей в освоении образовательной программы и социализации;
- коррекцию и развитие высших психических функций;
- развитие эмоционально-волевой и личностной сферы обучающегося и психологическую коррекцию его поведения;
- развитие коммуникативных способностей, социального и эмоционального интеллекта обучающихся, формирование их коммуникативной компетентности;
- коррекцию и развитие психомоторной сферы, координации и регуляции движений;
- создание условий, обеспечивающих развитие, обучение и воспитание детей с ярко выраженной познавательной направленностью, высоким уровнем умственного развития или иной направленностью одаренности;
- создание насыщенной РППС для разных видов деятельности; формирование инклюзивной образовательной среды, в том числе обеспечивающей включение детей иностранных граждан в российское образовательное пространство с сохранением культуры и идентичности, связанных со страной исхода (происхождения);
- оказание поддержки ребенку в случаях неблагоприятных условий жизни, психотравмирующих обстоятельствах при условии информирования соответствующих структур социальной защиты;
- преодоление педагогической запущенности в работе с обучающимся, стремление устранить неадекватные методы воспитания в семье во взаимодействии родителей (законных представителей) с детьми;
- помощь в устранении психотравмирующих ситуаций в жизни ребенка.

30.3. Консультативная работа включает:

- разработку рекомендаций по основным направлениям работы с обучающимся с трудностями в обучении и социализации, единых для всех участников образовательных отношений;
- консультирование специалистами педагогов по выбору индивидуально ориентированных методов и приемов работы с обучающимся;
- консультативную помощь семье в вопросах выбора оптимальной стратегии воспитания и приемов КРР с ребенком.
-

30.4. Информационно-просветительская работа предусматривает:

1. Различные формы просветительской деятельности (лекции, беседы, информационные стенды, печатные материалы, электронные ресурсы), направленные на разъяснение участникам образовательных отношений - обучающимся (в доступной для дошкольного возраста форме), их родителям (законным представителям), педагогам - вопросов, связанных с особенностями образовательного процесса и психолого-педагогического сопровождения обучающихся, в том числе с ОВЗ, трудностями в обучении и социализации;

2. проведение тематических выступлений, онлайн-консультаций для педагогов и родителей (законных представителей) по разъяснению индивидуально-типологических особенностей различных категорий обучающихся, в том числе с ОВЗ, трудностями в обучении и социализации.

30.5. Реализация КРР с обучающимися с ОВЗ и детьми-инвалидами согласно нозологическим группам осуществляется в соответствии с Федеральной адаптированной образовательной программой дошкольного образования. КРР с обучающимися с ОВЗ и детьми-инвалидами должна предусматривать предупреждение вторичных биологических и социальных отклонений в развитии, затрудняющих образование и социализацию обучающихся, коррекцию нарушений психического и физического развития средствами коррекционной педагогики, специальной психологии и медицины; формирование у обучающихся механизмов компенсации дефицитарных функций, не поддающихся коррекции, в том числе с использованием ассистивных технологий.

30.6. КРР с детьми, находящимися под диспансерным наблюдением, в том числе часто болеющие дети, имеет выраженную специфику. Детям, находящимся под диспансерным наблюдением, в том числе часто болеющим детям, свойственны: быстрая утомляемость, длительный период восстановления после заболевания и (или) его обострения (не менее 4-х недель), специфические особенности межличностного взаимодействия и деятельности (ограниченность круга общения больного ребенка, объективная зависимость от взрослых (родителей (законных представителей), педагогов), стремление постоянно получать от них помощь). Для детей, находящихся под диспансерным наблюдением, в том числе часто болеющих детей, старшего дошкольного возраста характерны изменения в отношении ведущего вида деятельности - сюжетно-ролевой игры, что оказывает негативное влияние на развитие его личности и эмоциональное благополучие. В итоге у ребенка появляются сложности в освоении программы и социальной адаптации.

30.6.1. Направленность КРР с детьми, находящимися под диспансерным наблюдением, в том числе часто болеющими детьми на дошкольном уровне образования:

- коррекция (развитие) коммуникативной, личностной, эмоционально-волевой сфер, познавательных процессов;
- снижение тревожности;
- помощь в разрешении поведенческих проблем;
- создание условий для успешной социализации, оптимизация межличностного взаимодействия со взрослыми и сверстниками.

30.6.2. Включение часто болеющих детей в программу КРР, определение индивидуального маршрута психолого-педагогического сопровождения осуществляется на основании

медицинского заключения и рекомендаций ППК по результатам психологической и педагогической диагностики.

30.7. Направленность КРР с одаренными обучающимися на дошкольном уровне образования:

- определение вида одаренности, интеллектуальных и личностных;
- особенностей детей, прогноз возможных проблем и потенциала развития;
- вовлечение родителей (законных представителей) в образовательный процесс и установление с ними отношений сотрудничества как обязательного условия поддержки и развития одаренного ребенка, как в ДОО, так и в условиях семейного воспитания;
- создание атмосферы доброжелательности, заботы и уважения по отношению к ребенку, обстановки, формирующей у ребенка чувство собственной значимости, поощряющей проявление его индивидуальности;
- сохранение и поддержка индивидуальности ребенка, развитие его индивидуальных способностей и творческого потенциала как субъекта отношений с людьми, миром и самим собой;
- формирование коммуникативных навыков и развитие эмоциональной устойчивости;
- организация предметно-развивающей, обогащенной образовательной среды в условиях ДОО, благоприятную для развития различных видов способностей и одаренности.

30.7.1. Включение ребенка в программу КРР, определение индивидуального маршрута психолого-педагогического сопровождения осуществляется на основе заключения ППК по результатам психологической и педагогической диагностики.

30.8. Направленность КРР с билингвальными обучающимися, детьми мигрантов, испытывающими трудности с пониманием государственного языка Российской Федерации на дошкольном уровне образования:

- развитие коммуникативных навыков, формирование чувствительности к сверстнику, его эмоциональному состоянию, намерениям и желаниям;
- формирование уверенного поведения и социальной успешности;
- коррекцию деструктивных эмоциональных состояний, возникающих вследствие попадания в новую языковую и культурную среду (тревога, неуверенность, агрессия);
- создание атмосферы доброжелательности, заботы и уважения по отношению к ребенку.

30.8.1. Работу по социализации и языковой адаптации детей иностранных граждан, обучающихся в организациях, реализующих программы ДО в Российской Федерации, рекомендуется организовывать с учетом особенностей социальной ситуации каждого ребенка персонально.

30.8.2. Психолого-педагогическое сопровождение детей данной целевой группы может осуществляться в контексте общей программы адаптации ребенка к ДОО. В случаях

выраженных проблем социализации, личностного развития и общей дезадаптации ребенка, его включение в программу КРР может быть осуществлено на основе заключения ППК по результатам психологической диагностики или по запросу родителей (законных представителей) ребенка.

30.9. К целевой группе обучающихся "группы риска" могут быть отнесены дети, имеющие проблемы с психологическим здоровьем; эмоциональные проблемы (повышенная возбудимость, апатия, раздражительность, тревога, появление фобий); поведенческие проблемы (грубость, агрессия, обман); проблемы неврологического характера (потеря аппетита); проблемы общения (стеснительность, замкнутость, излишняя чувствительность, выраженная нереализованная потребность в лидерстве); проблемы регуляторного характера (расстройство сна, быстрая утомляемость, навязчивые движения, двигательная расторможенность, снижение произвольности внимания).

30.9.1. Направленность КРР с обучающимися, имеющими девиации развития и поведения на дошкольном уровне образования:

- коррекция (развитие) социально-коммуникативной, личностной, эмоционально-волевой сферы;
- помощь в решении поведенческих проблем;
- формирование адекватных, социально-приемлемых способов поведения;
- развитие рефлексивных способностей;
- совершенствование способов саморегуляции.

30.9.2. Включение ребенка из "группы риска" в программу КРР, определение индивидуального маршрута психолого-педагогического сопровождения осуществляется на основе заключения ППК по результатам психологической диагностики или по обоснованному запросу педагога и (или) родителей (законных представителей).

31. Рабочая программа воспитания.

31. 1. Пояснительная записка.

1) Программа воспитания основана на воплощении национального воспитательного идеала, который понимается как высшая цель образования, нравственное (идеальное) представление о человеке.

2) Под воспитанием понимается деятельность, направленная на развитие личности, создание условий для самоопределения и социализации обучающихся на основе социокультурных, духовно-нравственных ценностей и принятых в российском обществе правил и норм поведения в интересах человека, семьи, общества и государства, формирование у обучающихся чувства патриотизма, гражданственности, уважения к памяти защитников Отечества и подвигам Героев Отечества, закону и правопорядку, человеку труда и старшему поколению, взаимного уважения, бережного отношения к культурному наследию и традициям многонационального народа Российской Федерации, природе и окружающей среде <9>.

<9> Пункт 2 статьи 2 Федерального закона от 29 декабря 2012 г. N 273-ФЗ "Об образовании в Российской Федерации" (Собрание законодательства Российской Федерации, 2012, N 53, ст. 7598; 2020, N 31, ст. 5063).

3) Основу воспитания на всех уровнях, начиная с дошкольного, составляют традиционные ценности российского общества. Традиционные ценности - это нравственные ориентиры, формирующие мировоззрение граждан России, передаваемые от поколения к поколению, лежащие в основе общероссийской гражданской идентичности и единого культурного пространства страны, укрепляющие гражданское единство, нашедшие свое уникальное, самобытное проявление в духовном, историческом и культурном развитии многонационального народа России <10>.

<10> Пункт 4 Основ государственной политики по сохранению и укреплению традиционных российских духовнонравственных ценностей, утвержденных Указом Президента Российской Федерации от 9 ноября 2022 г. N 809 (Собрание законодательства Российской Федерации, 2022, N 46, ст. 7977).

4) Программа воспитания предусматривает приобщение детей к традиционным ценностям российского общества - жизнь, достоинство, права и свободы человека, патриотизм, гражданственность, служение Отечеству и ответственность за его судьбу, высокие нравственные идеалы, крепкая семья, созидательный труд, приоритет духовного над материальным, гуманизм, милосердие, справедливость, коллективизм, взаимопомощь и взаимоуважение, историческая память и преемственность поколений, единство народов России

<11>.

<10> Пункт 5 Основ государственной политики по сохранению и укреплению традиционных российских духовнонравственных ценностей, утвержденных Указом Президента Российской Федерации от 9 ноября 2022 г. N 809 (Собрание законодательства Российской Федерации, 2022, N 46, ст. 7977).

5) Вся система ценностей российского народа находит отражение в содержании воспитательной работы ДОО, в соответствии с возрастными особенностями детей.

6) Ценности Родина и природа лежат в основе патриотического направления воспитания.

7) Ценности милосердие, жизнь, добро лежат в основе духовно-нравственного направления воспитания

8) Ценности человек, семья, дружба, сотрудничество лежат в основе социального направления воспитания.

9) Ценность познание лежит в основе познавательного направления воспитания.

10) Ценности жизнь и здоровье лежат в основе физического и оздоровительного направления воспитания.

11) Ценность труд лежит в основе трудового направления воспитания.

12) Ценности культура и красота лежат в основе эстетического направления воспитания.

13) Целевые ориентиры воспитания следует рассматривать как возрастные характеристики возможных достижений ребенка, которые коррелируют с портретом выпускника ДОО и с традиционными ценностями российского общества.

14) С учетом особенностей социокультурной среды, в которой воспитывается ребенок, в программе воспитания находит отражение взаимодействие всех субъектов воспитательных отношений. Реализация Программы воспитания предполагает социальное партнерство ДОО с другими учреждениями образования и культуры (музеи, театры, библиотеки, и другое), в том числе системой дополнительного образования детей.

15) Структура Программы воспитания включает три раздела: целевой, содержательный и организационный.

16) Пояснительная записка не является частью рабочей программы воспитания в ДОО.

29.2. Целевой раздел Программы воспитания.

31.2.1. Цели и задачи воспитания.

31.2.1.1. Общая цель воспитания в ДОО - личностное развитие каждого ребенка с учетом его индивидуальности и создание условий для позитивной социализации детей на основе традиционных ценностей российского общества, что предполагает:

- 1) формирование первоначальных представлений о традиционных ценностях российского народа, социально приемлемых нормах и правилах поведения;
- 2) формирование ценностного отношения к окружающему миру (природному и социокультурному), другим людям, самому себе;
- 3) становление первичного опыта деятельности и поведения в соответствии с традиционными ценностями, принятыми в обществе нормами и правилами.

31.2.1.2. Общие задачи воспитания в ДОО:

- 1) содействовать развитию личности, основанному на принятых в обществе представлениях о добре и зле, должном и недопустимом;
- 2) способствовать становлению нравственности, основанной на духовных отечественных традициях, внутренней установке личности поступать согласно своей совести;
- 3) создавать условия для развития и реализации личностного потенциала ребенка, его готовности к творческому самовыражению и саморазвитию, самовоспитанию;
- 4) осуществлять поддержку позитивной социализации ребенка посредством проектирования и принятия уклада, воспитывающей среды, создания воспитывающих общностей.

31.2.2. Направления воспитания.

31.2.2.1. Патриотическое направление воспитания.

1) **Цель** патриотического направления воспитания - содействовать формированию у ребенка личностной позиции наследника традиций и культуры, защитника Отечества и творца (созидателя), ответственного за будущее своей страны.

2) **Ценности** - Родина и природа лежат в основе патриотического направления воспитания. Чувство патриотизма возникает у ребенка вследствие воспитания у него нравственных качеств, интереса, чувства любви и уважения к своей стране - России, своему краю, малой родине, своему народу и народу России в целом (гражданский патриотизм), ответственности, ощущения принадлежности к своему народу.

3) Патриотическое направление воспитания базируется на идее патриотизма как нравственного чувства, которое вырастает из культуры человеческого бытия, особенностей образа жизни и ее уклада, народных и семейных традиций.

4) Работа по патриотическому воспитанию предполагает: формирование "патриотизма наследника", испытывающего чувство гордости за наследие своих предков (предполагает приобщение детей к истории, культуре и традициям нашего народа: отношение к труду, семье, стране и вере); "патриотизма защитника", стремящегося сохранить это наследие (предполагает развитие у детей готовности преодолевать трудности ради своей семьи, малой родины); "патриотизма созидателя и творца", устремленного в будущее, уверенного в благополучии и процветании своей Родины (предполагает конкретные каждодневные дела, направленные,

например, на поддержание чистоты и порядка, опрятности и аккуратности, а в дальнейшем - на развитие всего своего населенного пункта, района, края, Отчизны в целом).

31.2.2.2. Духовно-нравственное направление воспитания.

1) **Цель** духовно-нравственного направления воспитания - формирование способности к духовному развитию, нравственному самосовершенствованию, индивидуально-ответственному поведению.

2) **Ценности** - жизнь, милосердие, добро лежат в основе духовно-нравственного направления воспитания.

3) Духовно-нравственное воспитание направлено на развитие ценностно-смысловой сферы дошкольников на основе творческого взаимодействия в детско-взрослой общности, содержанием которого является освоение социокультурного опыта в его культурно-историческом и личностном аспектах.

31.2.2.3. Социальное направление воспитания.

1) **Цель** социального направления воспитания - формирование ценностного отношения детей к семье, другому человеку, развитие дружелюбия, умения находить общий язык с другими людьми.

2) **Ценности** - семья, дружба, человек и сотрудничество лежат в основе социального направления воспитания.

3) В дошкольном детстве ребенок начинает осваивать все многообразие социальных отношений и социальных ролей. Он учится действовать сообща, подчиняться правилам, нести ответственность за свои поступки, действовать в интересах других людей. Формирование ценностно-смыслового отношения ребенка к социальному окружению невозможно без грамотно выстроенного воспитательного процесса, в котором проявляется личная социальная инициатива ребенка в детско-взрослых и детских общностях.

4) Важной составляющей социального воспитания является освоение ребенком моральных ценностей, формирование у него нравственных качеств и идеалов, способности жить в соответствии с моральными принципами и нормами и воплощать их в своем поведении. Культура поведения в своей основе имеет глубоко социальное нравственное чувство - уважение к человеку, к законам человеческого общества. Конкретные представления о культуре поведения усваиваются ребенком вместе с опытом поведения, с накоплением нравственных представлений, формированием навыка культурного поведения.

31.2.2.4. Познавательное направление воспитания.

1) **Цель** познавательного направления воспитания - формирование ценности познания.

2) **Ценность** - познание лежит в основе познавательного направления воспитания.

3) В ДОО проблема воспитания у детей познавательной активности охватывает все стороны воспитательного процесса и является непременным условием формирования умственных качеств личности, самостоятельности и инициативности ребенка. Познавательное и духовно-нравственное воспитание должны осуществляться в содержательном единстве, так как знания наук и незнание добра ограничивает и деформирует личностное развитие ребенка.

4) Значимым является воспитание у ребенка стремления к истине, становление целостной картины мира, в которой интегрировано ценностное, эмоционально окрашенное отношение к миру, людям, природе, деятельности человека.

31.2.2.5. Физическое и оздоровительное направление воспитания.

1) **Цель** физического и оздоровительного воспитания - формирование ценностного отношения детей к здоровому образу жизни, овладение элементарными гигиеническими навыками и правилами безопасности.

2) **Ценности** - жизнь и здоровье лежит в основе физического и оздоровительного направления воспитания.

3) Физическое и оздоровительное направление воспитания основано на идее охраны и укрепления здоровья детей, становления осознанного отношения к жизни как основоположной ценности и здоровью как совокупности физического, духовного и социального благополучия человека.

31.2.2.6. Трудовое направление воспитания.

1) **Цель** трудового воспитания - формирование ценностного отношения детей к труду, трудолюбию и приобщение ребенка к труду.

2) **Ценность** - труд лежит в основе трудового направления воспитания.

3) Трудовое направление воспитания направлено на формирование и поддержку привычки к трудовому усилию, к доступному напряжению физических, умственных и нравственных сил для решения трудовой задачи; стремление приносить пользу людям. Повседневный труд постепенно приводит детей к осознанию нравственной стороны труда. Самостоятельность в выполнении трудовых поручений способствует формированию ответственности за свои действия.

31.2.2.7. Эстетическое направление воспитания.

1) **Цель** эстетического направления воспитания - способствовать становлению у ребенка ценностного отношения к красоте.

2) **Ценности** - культура, красота, лежат в основе эстетического направления воспитания.

3) Эстетическое воспитание направлено на воспитание любви к прекрасному в окружающей обстановке, в природе, в искусстве, в отношениях, развитие у детей желания и умения творить. Эстетическое воспитание через обогащение чувственного опыта и развитие эмоциональной сферы личности влияет на становление нравственной и духовной составляющих внутреннего мира ребенка. Искусство делает ребенка отзывчивее, добрее, обогащает его духовный мир, способствует воспитанию воображения, чувств. Красивая и удобная обстановка, чистота помещения, опрятный вид детей и взрослых содействуют воспитанию художественного вкуса.

31.2.3. Целевые ориентиры воспитания.

1) Деятельность воспитателя нацелена на перспективу становления личности и развития ребенка. Поэтому планируемые результаты представлены в виде целевых ориентиров как обобщенные "портреты" ребенка к концу раннего и дошкольного возрастов.

2) В соответствии с ФГОС ДО оценка результатов воспитательной работы не осуществляется, так как целевые ориентиры основной образовательной программы дошкольного образования не подлежат непосредственной оценке, в том числе в виде педагогической диагностики (мониторинга), и не являются основанием для их формального сравнения с реальными достижениями детей.

31.2.3.1. Целевые ориентиры воспитания детей раннего возраста (к трем годам).

Направление воспитания	Ценности	Целевые ориентиры
<i>Патриотическое</i>	Родина, природа	Проявляющий привязанность к близким людям, бережное отношение к живому
<i>Духовно нравственное</i>	Жизнь, милосердие, добро	Способный понять и принять, что такое "хорошо" и "плохо". Проявляющий сочувствие, доброту.
<i>Социальное</i>	Человек, семья, дружба, сотрудничество	Испытывающий чувство удовольствия в случае одобрения и чувство огорчения в случае неодобрения со стороны взрослых. Проявляющий интерес к другим детям и способный бесконфликтно играть рядом с ними. Проявляющий позицию "Я сам!". Способный к самостоятельным (свободным) активным действиям в общении.
<i>Познавательное</i>	Познание	Проявляющий интерес к окружающему миру. Любознательный, активный в поведении и деятельности.
<i>Физическое и оздоровительное</i>	Здоровье, жизнь	Понимающий ценность жизни и здоровья, владеющий основными способами укрепления здоровья - физическая культура, закаливание, утренняя гимнастика, личная гигиена, безопасное поведение и другое; стремящийся к сбережению и укреплению собственного здоровья и здоровья окружающих. Проявляющий интерес к физическим упражнениям и подвижным играм, стремление к личной и командной победе, нравственные и волевые качества.
<i>Трудовое</i>	Труд	Поддерживающий элементарный порядок в окружающей обстановке. Стремящийся помогать старшим в доступных трудовых действиях. Стремящийся к результативности, самостоятельности, ответственности в самообслуживании, в быту, в игровой и других видах деятельности

		(конструирование, лепка, художественный труд, детский дизайн и другое).
<i>Эстетическое</i>	Культура и красота	Проявляющий эмоциональную отзывчивость на красоту в окружающем мире и искусстве. Способный к творческой деятельности (изобразительной, декоративно-оформительской, музыкальной, словесноречевой, театрализованной и другое).

31.2.3.2. Целевые ориентиры воспитания детей на этапе завершения освоения программы.

Направления воспитания	Ценности	Целевые ориентиры
<i>Патриотическое</i>	Родина, природа	Любящий свою малую родину и имеющий представление о своей стране - России, испытывающий чувство привязанности к родному дому, семье, близким людям.
<i>Духовно нравственное</i>	Жизнь, милосердие, добро	Различающий основные проявления добра и зла, принимающий и уважающий традиционные ценности, ценности семьи и общества, правдивый, искренний, способный к сочувствию и заботе, к нравственному поступку. Способный не оставаться равнодушным к чужому горю, проявлять заботу; Самостоятельно различающий основные отрицательные и положительные человеческие качества, иногда прибегая к помощи взрослого в ситуациях морального выбора.
<i>Социальное</i>	Человек, семья, дружба, сотрудничество	Проявляющий ответственность за свои действия и поведение; принимающий и уважающий различия между людьми. Владеющий основами речевой культуры. Дружелюбный и доброжелательный, умеющий слушать и слышать собеседника, способный взаимодействовать со взрослыми и сверстниками на основе общих интересов и дел.
<i>Познавательное</i>	Познание	Любознательный, наблюдательный, испытывающий потребность в самовыражении, в том числе творческом. Проявляющий активность, самостоятельность, инициативу в

		познавательной, игровой, коммуникативной и продуктивных видах деятельности и в самообслуживании. Обладающий первичной картиной мира на основе традиционных ценностей.
<i>Физическое и оздоровительное</i>	Здоровье, жизнь	Понимающий ценность жизни, владеющий основными способами укрепления здоровья - занятия физической культурой, закаливание, утренняя гимнастика, соблюдение личной гигиены и безопасного поведения и другое; стремящийся к сбережению и укреплению собственного здоровья и здоровья окружающих. Проявляющий интерес к физическим упражнениям и подвижным играм, стремление к личной и командной победе, нравственные и волевые качества. Демонстрирующий потребность в двигательной деятельности. Имеющий представление о некоторых видах спорта и активного отдыха.
<i>Трудовое</i>	Труд	Понимающий ценность труда в семье и в обществе на основе уважения к людям труда, результатам их деятельности. Проявляющий трудолюбие при выполнении поручений и в самостоятельной деятельности.
<i>Эстетическое</i>	Культура и красота	Способный воспринимать и чувствовать прекрасное в быту, природе, поступках, искусстве. Стремящийся к отображению прекрасного в продуктивных видах деятельности.

31.3. Содержательный раздел Программы воспитания.

31.3.1. Уклад образовательной организации.

- 1) В данном разделе раскрываются особенности уклада ДОО.
- 2) Уклад, в качестве установившегося порядка жизни ДОО, определяет мировосприятие, гармонизацию интересов и возможностей совместной деятельности детских, взрослых и детско-взрослых общностей в пространстве дошкольного образования.
- 3) Уклад ДОО - это ее необходимый фундамент, основа и инструмент воспитания.
- 4) Уклад задает и удерживает ценности воспитания для всех участников образовательных отношений: руководителей ОО, воспитателей и специалистов, вспомогательного персонала,

воспитанников, родителей (законных представителей), субъектов социокультурного окружения ОО.

5) Основные характеристики:

Цель и смысл деятельности ДОО, ее миссия.

Цель деятельности ДОО:

развитие личности, создание условий для самоопределения и социализации воспитанников на основе социокультурных, духовно-нравственных ценностей и принятых в российском обществе правил и норм поведения в интересах человека, семьи, общества и государства, формирование у воспитанников чувства патриотизма, гражданственности, уважения к памяти защитников Отечества и подвигам Героев Отечества, закону и правопорядку, человеку труда и старшему поколению, взаимного уважения, бережного отношения к культурному наследию и традициям многонационального народа Российской Федерации, природе и окружающей среде.

Смысл деятельности ДОО:

формирование общей культуры личности детей, в том числе ценностей здорового образа жизни, развития их социальных, нравственных, эстетических, интеллектуальных, физических качеств, инициативности, самостоятельности и ответственности ребенка, формирования предпосылок учебной деятельности.

Миссия деятельности ДОО:

Деятельность МДОУ «Детский сад №103» построена с учётом мнения родителей и отвечающая интересам детей.

1. Обеспечение всестороннего развития каждому воспитаннику с учетом его индивидуальных возможностей.
2. Повышение образовательного уровня педагогов.
3. Внедрение современных средств, развивающих технологий, раскрывающих интеллектуальный и творческий потенциал дошкольников и отвечающих запросам родителей.
4. Внедрение в образовательный процесс здоровьесберегающих технологий для осуществления эффективной физкультурно-оздоровительной работы в дошкольном учреждении, препятствующей росту заболеваемости детей.

Принципы жизни и воспитания в ДОО.

1. **Принцип гуманизации воспитательно-образовательного процесса в ДОО:** влияние всех разделов образовательной программы на эмоциональное и социально-личностное развитие ребёнка, придание особого значения разделам гуманитарного и художественно-эстетического цикла, увеличение доли разнообразной творческой деятельности ребёнка.

2. **Принцип целостности образа мира** требует отбора такого содержания **воспитания и образования**, которое поможет ребёнку удерживать и воссоздавать целостность картины мира, обеспечит осознание им разнообразных связей между его объектами и явлениями и в то же время сформирует умение увидеть с разных сторон один и тот же предмет.

3. **Принцип культуросообразности** понимается как *«открытость»* различных культур, создание условий для наиболее полного (с учётом возраста) ознакомления с достижениями и

развитием культуры современного общества и формирование разнообразных познавательных интересов.

4. **Принцип преемственности.** Преемственность – это связь между различными этапами или ступенями развития, сущность, которой состоит в сохранении тех или иных элементов целого или отдельных характеристик при переходе к новому состоянию.

5. **Принцип следования нравственному примеру.** Пример как метод воспитания позволяет расширить нравственный опыт ребенка, побудить его к открытому внутреннему диалогу, пробудить в нем нравственную рефлексию, обеспечить возможность выбора при построении собственной системы ценностных отношений, продемонстрировать ребенку реальную возможность следования идеалу в жизни;

6. **Принцип ценностного единства и совместности.** Единство ценностей и смыслов воспитания, разделяемых всеми участниками образовательных отношений, содействие, сотворчество и сопереживание, взаимопонимание и взаимное уважение;

7. **Принцип общего культурного образования.** Воспитание основывается на культуре и традициях России, включая культурные особенности региона;

8. **Принцип совместной деятельности ребенка и взрослого.** Значимость совместной деятельности взрослого и ребенка на основе приобщения к культурным ценностям и их освоения;

Образ ДОО, ее особенности, символика, внешний имидж;

Приоритетным в воспитательном процессе МДОУ «Детский сад № 103» является физическое воспитание и развитие воспитанников, позиционирование здоровьесберегающего образования.

Факторы, влияющие на имидж МДОУ «Детский сад №103»

- Детский сад имеет достаточно **большой опыт работы** оказания образовательных услуг и пользуется спросом у жителей микрорайона «Перевалка» г. Петрозаводска. Дата создания Детского сада – 1983 год.
- **Приоритетным направлением** работы ДОО много лет является физкультурно-оздоровительная работа с дошкольниками.
- В ДОО сложилась **система ценностей, обычаев, традиций**. Общие интересы, совместные мероприятия, творческие дела сплачивают коллектив, делают его более работоспособным и восприимчивым к инновациям.
- **Открытость и интегрированность** ДОО позволяют устанавливать и расширять партнерские связи. ДОО результативно сотрудничает с Библиотекой №8, Домом творчества детей и юношества №2, с национальным парком «Водлозерский», с Молодёжным клубом на Перевалке, с культурно-досуговым центром «Согласие», с ГБОУ ДО РК РЦРДО «Ровесник», с Национальной Библиотекой РК.

Работу по созданию и поддержанию имиджа осуществляется по нескольким направлениям:

- создание внешней атрибутики и рекламы деятельности через ведение официальной группы детского сада в социальной сети ВКонтакте и наличие официального сайта ДОО. Цель ведения официальной группы ДОО в соцсетях: создание благоприятного имиджа ДОО, информирование родителей о жизни детского сада

- создание позитивного имиджа образовательного учреждения в первую очередь возложено на его персонал, особенно на ту его часть, которая непосредственно вступает в тесный контакт с реальными и потенциальными потребителями образовательных услуг – педагога.
- повышение качества образовательной деятельности;
- формирование корпоративной культуры, создание имиджа руководителя и его команды.

Внешняя атрибутика необходима для создания имиджа, именно она позволяет определенным образом позиционировать себя, представить уникальность образовательного учреждения. Для этой цели мы выпускаем для родителей информационные брошюры, в которых отражены имиджевые характеристики ДОО, в них содержится контактная информация адрес, телефон; фамилия, имя, отчество руководителя; отражены основные направления деятельности ДОО; определена модель выпускника ДОО.

Символом МДОУ «Детский сад №103» – является цветок **незабудка**, «Незабудка» - это название детский сад носит с момента открытия. Название «Незабудка» говорит само за себя: не забывай, будь верен, помни. Известно, что незабудка — это символ постоянства и верности. Синий цвет - это символ доверия и уважения. На всех спортивных соревнованиях и мероприятиях детский сад выступает с эмблемой незабудки. Также на флаге детского сада изображены незабудки. Группы детского сада носят цветочные названия «Ромашки», «Колокольчики», «Одуванчики» и др.

Отношения к воспитанникам, их родителям (законным представителям), сотрудникам и партнерам ДОО.

Отношения к воспитанникам, их родителям (законным представителям), сотрудникам и партнерам ДОО построены на основных идеях воспитательной работы в ДОО

Основные идеи воспитательной работы:

Идея развития. Развитие личности воспитанника его субъективности и индивидуальности, творческих и интеллектуальных способностей.

Идея творчества. В процессе творческой деятельности происходит развитие способностей и формирование потребностей личности ребенка.

Идея сотрудничества. Совместная деятельность детей, родителей и педагогов, социальных партнеров является созидательной деятельностью, способствующей переживанию “ситуации успеха”.

Идея открытости. Контакт с семьей, участие родителей в жизни детского сада, доступность информации, взаимодействие с учреждениями окружающего социума и социальными партнерами.

Ключевые правила ДОО

- 1) Обеспечение лично развивающей предметно-пространственной среды, в том числе современное материально-техническое обеспечение, методические материалы и средства обучения.
- 2) Наличие профессиональных кадров и готовность педагогического коллектива к достижению целевых ориентиров Программы воспитания.
- 3) Взаимодействие с родителями по вопросам воспитания, построенное на взаимоуважении и взаимопомощи.
- 4) Учет индивидуальных особенностей детей дошкольного возраста, в интересах которых реализуется Программа воспитания (возрастных, физических, психологических,

национальных и пр.).

- 5) Создание пространства детской реализации — поддержку детской инициативы, творчества, развитие личности ребенка, создание условий для самореализации.
- 6) Уважительное отношение к результатам деятельности детей.
- 7) Создание доброжелательного психологического климата в ДОО.
- 8) Обеспечение построения образовательного процесса физического воспитания детей (совместной и самостоятельной деятельности) на основе здоровьесберегающих технологий, и обеспечение условий для гармоничного физического и эстетического развития ребенка.

Традиции и ритуалы, особые нормы этикета в ДОО.

Воспитательный процесс в образовательной организации базируется на **традициях** профессионального воспитания:

- ✓ гуманистический характер воспитания и обучения;
- ✓ приоритет общечеловеческих ценностей, жизни и здоровья человека, свободного развития личности;
- ✓ воспитание гражданственности, трудолюбия, уважения к правам и свободам человека, любви к окружающему миру, Родине, семье;
- ✓ развитие национальных и региональных культурных традиций в условиях многонационального государства;
- ✓ демократический государственно-общественный характер управления образованием.

Традиции и ритуалы

К традициям и ритуалам относятся событийные мероприятия, в которых участвуют дети всех возрастных групп («Осенние развлечения», «День матери», социальные акции, «малые Олимпийские игры»), совместные детско-взрослые проекты. Годовой круг праздников: государственных, традиционных праздников культуры «Колядки», «Масленица», «Прощанье с ёлочкой». Тематические недели: Неделя Здоровья, Неделя ПДД, Неделя народного творчества, Неделя зимних забав и др.

Традиционные акции: «Бумажный Бум» (сбор макулатуры для переработки), «Столовая для пернатых», «Синичкин день», «Помоги приюту для домашних животных», «Открытка Победы» и др.

«**Утреннее приветствие**» (**утренняя беседа**) - приветствие детей, создание доброжелательной атмосферы, но и эффективное знакомство детей с государственной символикой в старших группах.

Подведение итогов прошедшего дня: что планировали, что получилось, над чем нужно поработать, отмечаем положительные моменты.

«**Новости выходного дня**» - по понедельникам ребята рассказывают как провели выходные

Ритуал «Чествование именинника»

Важными традициями ДОО в аспекте социокультурной ситуации развития являются:

- знакомство с народными играми;
- приобщение к музыке, устному народному творчеству, художественной литературе, декоративно-прикладному искусству и живописи разных народов;
- приобщение к истокам русской и карельской народной культуры;
- знакомство с историей, традициями, достопримечательностями родного города и края.

Составляющие уклада, традиции и ритуалы помогают создавать в группе атмосферу, когда дети и педагоги действительно ощущают себя членами единого сообщества. Все традиции объединены воспитательным компонентом.

Особые нормы этикета определяют

Культура поведения в сообществах, является одной из значимых составляющих уклада детского сада.

Для регламентации межличностных отношений в ДОО разработаны нормативные локальные акты основные из них: Кодекс профессиональной этики, Коллективный договор, Устав МДОУ «Детский сад №103», правила внутреннего трудового распорядка, договор с родителями.

В профессиональной общности в качестве уклада отношений в ДОО коллектив является командой, которая принимает совместные решения, обеспечивает профессиональную взаимопомощь, идет к единой цели.

Педагогами приняты правила общения с родителями. Они направлены на создание доброжелательной обстановки и атмосферы сотрудничества. Это есть направленность уклада в профессионально-родительской общности.

Для детской общности разработаны правила и нормы поведения в группах в соответствии с возрастными и индивидуальными особенностями.

Формирование навыков правильного поведения осуществляется через игры, игровые упражнения о взаимопомощи и о правилах поведения.

Педагоги создают условия, при которых воспитанники должны чувствовать себя комфортно, спокойно и защищено. Содержащиеся запреты разумные и понятные детям при этом их не должно быть много.

Культура поведения воспитателя в общностях как значимая составляющая уклада.

Культура поведения взрослых в детском саду направлена на создание воспитывающей среды как условия решения возрастных задач воспитания. Общая психологическая атмосфера, эмоциональный настрой группы, спокойная обстановка, отсутствие спешки, разумная сбалансированность планов - это необходимые условия нормальной жизни и развития детей. Воспитатель должен соблюдать кодекс нормы профессиональной этики и поведения:

- педагог всегда выходит навстречу родителям и приветствует родителей и детей первым;
- улыбка - всегда обязательная часть приветствия;
- педагог описывает события и ситуации, но не даёт им оценки;
- педагог не обвиняет родителей и не возлагает на них ответственность за поведение детей в детском саду;
- тон общения ровный и дружелюбный, исключается повышение голоса;
- уважительное отношение к личности воспитанника;
- умение заинтересованно слушать собеседника и сопереживать ему;
- умение видеть и слышать воспитанника, сопереживать ему;
- уравновешенность и самообладание, выдержка в отношениях с детьми;
- умение быстро и правильно оценивать сложившуюся обстановку и в то же время не торопиться с выводами о поведении и способностях воспитанников;
- умение сочетать мягкий эмоциональный и деловой тон в отношениях с детьми;

- умение сочетать требовательность с чутким отношением к воспитанникам;
- знание возрастных и индивидуальных особенностей воспитанников;
- соответствие внешнего вида статусу воспитателя детского сада.

Особенности РППС, отражающие образ и ценности ДОО

Развивающая предметно-пространственная среда – часть образовательной среды, представленная специально организованным пространством (помещениями, участком, прилегающими и другими территориями, предназначенными для реализации Программы и т.п.), материалами, оборудованием и инвентарем, электронными образовательными ресурсами (в том числе развивающими компьютерными играми) и средствами обучения и воспитания детей дошкольного возраста в соответствии с особенностями каждого возрастного этапа, охраны и укрепления их здоровья, учёта особенностей и коррекции недостатков их развития.

Предметно-пространственная среда в МДОУ «Детский сад №103» включает:

- оформление помещений;
- оборудование;
- игрушки.

Предметно-пространственная среда в МДОУ «Детский сад №103» отражает ценности, на которых строится программа воспитания, способствует их принятию и раскрытию ребёнком:

- включает знаки и символы государства, региона, города и организации.
- отражает региональные, этнографические и другие особенности социокультурных условий, в которых находится организация.
- является экологичной, природосообразной и безопасной.
- обеспечивает ребёнку возможность общения, игры и совместной деятельности.
- отражает ценность семьи, людей разных поколений, радость общения с семьёй.
- обеспечивает ребёнку возможность познавательного развития, экспериментирования, освоения новых технологий, раскрывает красоту знаний, необходимость научного познания, формирует научную картину мира.
- обеспечивает ребёнку возможность посильного труда, а также отражает ценности труда в жизни человека и государства (портреты членов семей воспитанников, героев труда, представителей профессий и пр.) Результаты труда ребенка могут быть отражены и сохранены в среде.
- обеспечивает ребёнку возможности для укрепления здоровья, раскрывает смысл здорового образа жизни, физической культуры и спорта.
- предоставляет ребёнку возможность погружения в культуру России, знакомства с особенностями региональной культурной и традициями. Вся среда дошкольной организации должна быть гармоничной и эстетически привлекательной.

При выборе материалов и игрушек для предметно-пространственной среды педагогический коллектив ориентируется на продукцию отечественных и территориальных производителей. Игрушки, материалы и оборудование должны соответствовать возрастным задачам воспитания детей дошкольного возраста.

- ✓ Среда обогащается за счет не только количественного накопления, но и через улучшение качественных параметров: эстетичности, гигиеничности, комфортности, функциональной надежности и безопасности, открытости изменениям и динамичности, соответствия возрастным и половым особенностям детей, проблемной насыщенности и т.п. Воспитатели заботятся о том, чтобы дети свободно ориентировались в созданной среде, имели свободный доступ ко всем его составляющим, умели самостоятельно действовать в нем,

придерживаясь норм и правил пребывания в различных помещениях и пользования материалами, оборудованием.

- ✓ При создании РППС учитывается приоритетное направление работы ДОО – это приоритет физического развития. В каждой группе созданы «Уголки здоровья» Уголки здоровья располагаются таким образом, чтобы быть доступными и полезными в любое время. Содержание уголков меняется в зависимости от возрастной группы. Но во всех группах имеются: ортопедические коврики; массажные мячики; массажные перчатки (ладошки); пособия для развития дыхания и коррекции зрения (бабочки и ватные шарики на нитках, дудочки, волшебные перышки и др.); сюжетные картинки на темы: «Режим дня», «Полезно и вредно», «Семья», «Что умеем», дидактические игры на тему здоровья и др.
- ✓ Для проведения тестирования ГТО в ДОО имеется счётчик (станок для отжиманий), тумба для измерения гибкости, турник, флагшток ГТО.
- ✓ Для проведения Малых Олимпийских игр в детском саду используется олимпийская символика: Олимпийский флаг и «Олимпийский огонь».
- ✓ Одна из основных линий воспитывающей среды – участие ребенка в создании РППС, когда он сам творит, получает опыт позитивных достижений, осваивая ценности и смыслы, заложенные взрослым (уголок патриотического воспитания, уголки экспериментов, ежедневные выставки самостоятельных рисунков, поделок и пр.).

Социокультурный контекст, внешняя социальная и культурная среда ДОО

Социокультурный контекст - это социальная и культурная среда, в которой человек растёт и живёт. Он также включает в себя влияние, которое среда оказывает на идеи и поведение человека.

Социокультурные ценности являются определяющими в структурно-содержательной основе Программы воспитания.

Социокультурный контекст воспитания является вариативной составляющей воспитательной программы. Он учитывает этнокультурные, конфессиональные и региональные особенности и направлен на формирование ресурсов воспитательной программы.

Реализация социокультурного контекста опирается на построение социального партнерства образовательной организации. В непосредственной близости расположены общеобразовательная школа №20, ФГУП Национальный парк «Водлозерский», Библиотека №8, Дом творчества детей и юношества №2, Молодёжный клуб на Перевалке, досугово-культурный центр «Согласие». Со всеми вышеперечисленными организациями налажено тесное сотрудничество.

В рамках социокультурного контекста повышается роль родительской общественности как субъекта образовательных отношений в Программе воспитания.

Для ДОУ важно интегрировать семейное и общественное дошкольное воспитание, сохранить приоритет семейного воспитания, активнее привлекать семьи к участию в воспитательном процессе. С этой целью проводятся родительские собрания, консультации, беседы и дискуссии, тренинги, викторины, дни открытых дверей, просмотры родителями отдельных форм работы с детьми, применяются средства наглядной пропаганды (информационные бюллетени, родительские уголки, тематические стенды, фотовыставки, сайт ДОУ, социальные сети и др.), привлекаются родители к проведению праздников, развлечений, экскурсий, походов.

31.3.2. Воспитывающая среда образовательной организации.

1) Воспитывающая среда раскрывает ценности и смыслы, заложенные в укладе. Воспитывающая среда включает совокупность различных условий, предполагающих возможность встречи и взаимодействия детей и взрослых в процессе приобщения к традиционным ценностям российского общества. Пространство, в рамках которого происходит процесс воспитания, называется воспитывающей средой. Основными характеристиками воспитывающей среды являются ее содержательная насыщенность и структурированность.

2) Воспитывающая среда

Условия для формирования эмоционально-ценностного отношения ребенка к окружающему миру, другим людям, себе:

Одним из условий формирования эмоционально-ценностного отношения ребенка окружающему миру, к другим людям и себе является взаимодействие педагогов с семьёй. История каждой семьи связана с историей страны, родного края и родного города, является её частью. Педагог при взаимодействии с семьёй помогает воспитанникам увидеть своеобразие своего родного края, его природы с её притягательной красотой, познакомить с достопримечательностями родного города и др. Родители принимают участие в совместной проектной деятельности, направленной на ознакомление с окружающим миром, участвуют в организации, выставок, посвящённых Родине и родному краю, помогают в организации музейно-образовательного пространства по ознакомлению с родным краем, народными игрушками и др.

Ещё одним условием формирования эмоционально-ценностного отношения ребенка к окружающему миру, другим людям, себе являются события, которые проходят в дошкольном учреждении и группе детского сада (походы, экскурсии, озеленение участка детского сада, уборка территории и т. п.), также участие в праздниках и мероприятиях в соответствии с календарным планом.

Важным моментом является организации РППС, создание уголков в группах (уголок природы, экспериментирования, математический уголок, уголок художественной литературы и т.д.) При организации развивающего пространства важно учитывать возраст воспитанников и разнообразие, сменяемость материалов.

Социальное партнёрство является важным условием формирования эмоционально-ценностного отношения ребенка к окружающему миру, другим людям, себе. С помощью взаимодействия с социальными партнёрами у ребёнка расширяются представления об окружающем мире (посещение: библиотеки, визит центра национального парка «Водлозерский», военно-патриотического музея «Полёт» и т.д.)

Условия для обретения ребенком первичного опыта деятельности и поступка в соответствии с традиционными ценностями российского общества.

Одним из наиболее эффективных методов формирования социокультурных норм в соответствии с традиционными ценностями является проектная деятельность. Метод проектов представляет собой способ самостоятельности, самоорганизации и ответственности, это живой опыт коллективной творческой деятельности, через который проходит каждый педагог, родитель и ребенок.

Огромную роль в решении этих задач играет ознакомление дошкольников с объектами социальной сферы района, социумом ближайшего окружения. Важно у дошкольников сформировать представление свободно ориентироваться там, где они живут, где находится детский сад, школа, в которой они будут учиться, воспитать любовь к родному городу.

Игры выполняют познавательную функцию – ребенок познает окружающий мир, правила поведения и взаимодействия с другими людьми, а также коммуникативную функцию – в игре

ребенок вступает в общение с другими детьми, учится выражать свои мысли и понимать собеседника. Игровая деятельность способствует развитию умения общаться, строить взаимоотношения со сверстниками, способствовали формированию навыков культуры общения и разрешения проблемных ситуаций.

Огромное значение в формировании социокультурных норм имеет также и коммуникативная деятельность. Это беседы, рассказы, чтение художественной литературы, словесные игры, загадки, пословицы и т.п., которые способствуют усвоению дошкольниками нравственных общечеловеческих ценностей, национальных традиций, гражданственности.

Условия для становления самостоятельности, инициативности и творческого взаимодействия в разных детско-взрослых и детско-детских общностях, включая разновозрастное детское сообщество.

- Создание условий для свободного выбора детьми деятельности, а также партнёров для совместной деятельности. Это и своевременное обновление *развивающей предметно-пространственной среды*, и разнообразие по своему содержанию, и соответствие возрастным особенностям и индивидуальным интересам детей конкретной группы.
- Не авторитарное педагогическое общение, основанное на принципах любви, понимания, терпимости, которое также станет условием полноценного развития позитивной свободы и самостоятельности ребенка.
- Построение деятельности с таким расчетом, чтобы в процессе работы возникали все новые вопросы и ставились все новые задачи, которые становились бы неисчерпаемыми.
 - Организация сюжетно - ролевых игр с детьми.
Этот вид деятельности способен творить чудеса с ребятами, корректируя личностные составляющие: воодушевлять, обучать, делать смелым, активным и т.п. Любую игру взрослый может организовать так, чтобы дать детям возможность самореализовываться.
 - Обучение детей планированию своей деятельности, то есть умению определять цель деятельности и предвидеть результат.
 - Поддержка детской активности, исследовательского интереса и любопытства. (экспериментирование, проектная деятельность)
 - Использование приемов поддержки детской инициативы:
- Ритуалы для инициативы и самостоятельности
(например, групповой сбор, это часть ежедневного распорядка, проводимая в определенное время, в специально оборудованном месте, когда дети и взрослые обмениваются информацией, обсуждают проблемы, планируют индивидуальную и совместную деятельность. В месте проведения групповых сборов должны быть сосредоточены такие дидактические средства, как календари природы, погоды, модели недели, месяца, правила группы, распорядок дня — все то, что может являться темой для ежедневного обсуждения.
- Технология «Дети-волонтеры». Волонтерство – это прежде всего инициатива. У детей начинает формироваться активная жизненная позиция, желание и умение помогать тем, кто нуждается в помощи, получая взамен внутреннее удовлетворение.
- Проведение детских мастер-классов

31.3.3. Общности образовательной организации.

1) Общность характеризуется системой связей и отношений между людьми, основанной на разделяемых всеми ее участниками ценностных основаниях, определяющих цели совместной деятельности.

2) В ДОО, прежде всего, следует выделить следующие общности:

педагог - дети, родители (законные представители) - ребенок (дети), педагог - родители (законные представители).

3) **Ценности и цели: профессионального сообщества, профессионально родительского сообщества и детско-взрослой общности;**

В целях эффективности воспитательной деятельности в ДОО организована работа следующих общностей (сообществ):

Профессиональная общность - это устойчивая система связей и отношений между людьми, единство целей и задач воспитания, реализуемое всеми сотрудниками ДОО. Сами участники общности должны разделять те ценности, которые заложены в основу Программы. Основой эффективности такой общности является рефлексия собственной профессиональной деятельности.

К профессиональным общностям в ДОО относятся:

- Педагогический совет;
- творческая группа;
- психолого-педагогический консилиум.

Педагоги - участники общности, придерживаются следующих принципов:

- быть примером в формировании полноценных и сформированных ценностных ориентиров, норм общения и поведения;
- мотивировать детей к общению друг с другом, поощрять даже самые незначительные стремления к общению и взаимодействию;
- поощрять детскую дружбу, стараться, чтобы дружба между отдельными детьми внутри группы сверстников принимала общественную направленность;
- заботиться о том, чтобы дети непрерывно приобретали опыт общения на основе чувства доброжелательности;
- содействовать проявлению детьми заботы об окружающих, учить проявлять чуткость к сверстникам, побуждать детей сопереживать, беспокоиться, проявлять внимание к заболевшему товарищу;
- воспитывать в детях такие качества личности, которые помогают влиться в общество сверстников (организованность, общительность, отзывчивость, щедрость, доброжелательность и пр.);
- учить детей совместной деятельности, насыщать их жизнь событиями, которые сплачивали бы и объединяли ребят;
- воспитывать в детях чувство ответственности перед группой за свое поведение.

Профессионально-родительская общность включает сотрудников ДОО и всех взрослых членов семей воспитанников, которых связывают не только общие ценности, цели развития и воспитания детей, но и уважение друг к другу.

Основная задача - объединение усилий по воспитанию ребенка в семье и в ДОО. Зачастую поведение ребенка сильно различается дома и в ДОО. Без совместного обсуждения воспитывающими взрослыми особенностей ребенка невозможно выявление и в дальнейшем создание условий, которые необходимы для его оптимального и полноценного развития и воспитания.

К профессионально-родительским общностям в ДОО относятся:

- Родительский комитет Учреждения
- родительское собрание.

Детско-взрослая общность. Для общности характерно содействие друг другу, сотворчество и сопереживание, взаимопонимание и взаимное уважение, отношение к ребенку как к полноправному человеку, наличие общих симпатий, ценностей и смыслов у всех участников общности.

Детско-взрослая общность является источником и механизмом воспитания ребенка. Находясь в общности, ребенок сначала приобщается к тем правилам и нормам, которые вносят взрослые в общность, а затем эти нормы усваиваются ребенком и становятся его собственными.

Общность строится и задается системой связей и отношений ее участников. В каждом возрасте и каждом случае она будет обладать своей спецификой в зависимости от решаемых воспитательных задач.

К детско-взрослой общности в ДОО относятся – эколята.

Детская общность. Общество сверстников - необходимое условие полноценного развития личности ребенка. Здесь он непрерывно приобретает способы общественного поведения, под руководством воспитателя учится умению дружно жить, сообща играть, трудиться, заниматься, достигать поставленной цели. Чувство приверженности к группе сверстников рождается тогда, когда ребенок впервые начинает понимать, что рядом с ним такие же, как он сам, что свои желания необходимо соотносить с желаниями других.

Воспитатель должен воспитывать у детей навыки и привычки поведения, качества, определяющие характер взаимоотношений ребенка с другими людьми и его успешность в том или ином сообществе. Поэтому так важно придать детским взаимоотношениям дух доброжелательности, развивать у детей стремление и умение помогать как старшим, так и друг другу, оказывать сопротивление плохим поступкам, общими усилиями достигать поставленной цели.

Одним из видов детских общностей являются разновозрастные детские общности. В детском саду должна быть обеспечена возможность взаимодействия ребенка как со старшими, так и с младшими детьми. Включенность ребенка в отношения со старшими, помимо подражания и приобретения нового, рождает опыт послушания, следования общим для всех правилам, нормам поведения и традициям. Отношения с младшими - это возможность для ребенка стать авторитетом и образцом для подражания, а также пространство для воспитания заботы и ответственности.

Организация жизнедеятельности детей дошкольного возраста в разновозрастной группе обладает большим воспитательным потенциалом для инклюзивного образования. Организация взаимодействия разновозрастных групп происходит через проведение «Клубных часов», организацию совместных мероприятий, таких как конкурсы чтецов, «Малые олимпийские игры», военно-спортивная игра «Зарница»

31.3.4. Задачи воспитания в образовательных областях.

1) Для проектирования содержания воспитательной работы необходимо соотнести направления воспитания и образовательные области.

2) Содержание Программы воспитания реализуется в ходе освоения детьми дошкольного возраста всех образовательных областей, обозначенных в ФГОС ДО:

Образовательная область "Социально-коммуникативное развитие" соотносится с патриотическим, духовно-нравственным, социальным и трудовым направлениями воспитания;

Образовательная область "Познавательное развитие" соотносится с познавательным и патриотическим направлениями воспитания;

Образовательная область "Речевое развитие" соотносится с социальным и эстетическим направлениями воспитания;

Образовательная область "Художественно-эстетическое развитие" соотносится с эстетическим направлением воспитания;

Образовательная область "Физическое развитие" соотносится с физическим и оздоровительным направлениями воспитания.

3) Решение задач воспитания в рамках образовательной области "Социально-коммуникативное развитие" направлено на приобщение детей к ценностям "Родина", "Природа", "Семья", "Человек", "Жизнь", "Милосердие", "Добро", "Дружба", "Сотрудничество", "Труд". Это предполагает решение задач нескольких направлений воспитания:

- ✓ воспитание любви к своей семье, своему населенному пункту, родному краю, своей стране;
- ✓ воспитание уважительного отношения к ровесникам, родителям (законным представителям), соседям, другим людям вне зависимости от их этнической принадлежности;
- ✓ воспитание ценностного отношения к культурному наследию своего народа, к нравственным и культурным традициям России;
- ✓ содействие становлению целостной картины мира, основанной на представлениях о добре и зле, прекрасном и безобразном, правдивом и ложном;
- ✓ воспитание социальных чувств и навыков: способности к сопереживанию, общительности, дружелюбия, сотрудничества, умения соблюдать правила, активной личностной позиции;
- ✓ создание условий для возникновения у ребенка нравственного, социально значимого поступка, приобретения ребенком опыта милосердия и заботы;
- ✓ поддержка трудового усилия, привычки к доступному дошкольнику напряжению физических, умственных и нравственных сил для решения трудовой задачи;
- ✓ формирование способности бережно и уважительно относиться к результатам своего труда и труда других людей.

4) Решение задач воспитания в рамках образовательной области "Познавательное развитие" направлено на приобщение детей к ценностям "Человек", "Семья", "Познание", "Родина" и "Природа", что предполагает:

- ✓ воспитание отношения к знанию как ценности, понимание значения образования для человека, общества, страны;
- ✓ приобщение к отечественным традициям и праздникам, к истории и достижениям родной страны, к культурному наследию народов России;
- ✓ воспитание уважения к людям - представителям разных народов России независимо от их этнической принадлежности;
- ✓ воспитание уважительного отношения к государственным символам страны (флагу, гербу, гимну);
- ✓ воспитание бережного и ответственного отношения к природе родного края, родной страны, приобретение первого опыта действий по сохранению природы.

5) Решение задач воспитания в рамках образовательной области "Речевое развитие" направлено на приобщение детей к ценностям "*Культура*", "*Красота*", что предполагает:

- ✓ владение формами речевого этикета, отражающими принятые в обществе правила и нормы культурного поведения;
- ✓ воспитание отношения к родному языку как ценности, умения чувствовать красоту языка, стремления говорить красиво (на правильном, богатом, образном языке).

6) Решение задач воспитания в рамках образовательной области "Художественно-эстетическое развитие" направлено на приобщение детей к ценностям "*Красота*", "*Культура*", "*Человек*", "*Природа*", что предполагает:

- ✓ воспитание эстетических чувств (удивления, радости, восхищения, любви) к различным объектам и явлениям окружающего мира (природного, бытового, социокультурного), к произведениям разных видов, жанров и стилей искусства (в соответствии с возрастными особенностями);
- ✓ приобщение к традициям и великому культурному наследию русского народа, шедеврам мировой художественной культуры с целью раскрытия ценностей "*Красота*", "*Природа*", "*Культура*";
- ✓ становление эстетического, эмоционально-ценностного отношения к окружающему миру для гармонизации внешнего мира и внутреннего мира ребенка;
- ✓ формирование целостной картины мира на основе интеграции интеллектуального и эмоционально-образного способов его освоения детьми;
- ✓ создание условий для выявления, развития и реализации творческого потенциала каждого ребенка с учетом его индивидуальности, поддержка его готовности к творческой самореализации и сотворчеству с другими людьми (детьми и взрослыми).

7) Решение задач воспитания в рамках образовательной области "Физическое развитие" направлено на приобщение детей к ценностям "*Жизнь*", "*Здоровье*", что предполагает:

- ✓ формирование у ребенка возрастосообразных представлений о жизни, здоровье и физической культуре;
- ✓ становление эмоционально-ценностного отношения к здоровому образу жизни, интереса к физическим упражнениям, подвижным играм, закаливанию организма, к овладению гигиеническими нормами и правилами;
- ✓ воспитание активности, самостоятельности, уверенности, нравственных и волевых качеств.

31.3.5. Формы совместной деятельности в образовательной организации.

31.3.5.1. Работа с родителями (законными представителями).

Работа с родителями (законными представителями) детей дошкольного возраста строится на принципах ценностного единства и сотрудничества всех субъектов социокультурного окружения ДОО.

Виды и формы деятельности по организации сотрудничества педагогов и родителей (законных представителей), используемые в ДОО в процессе воспитательной работы

В основу реализации работы с семьёй заложены **следующие принципы:**

- партнёрство родителей и педагогов в воспитании и обучении детей;
- единое понимание педагогами и родителями целей и задач воспитания и обучения;
- помощь, уважение и доверие к ребёнку со стороны педагогов и родителей;
- постоянный анализ процесса взаимодействия семьи и ДОО, его промежуточных и конечных результатов.

Направления работы по взаимодействию с семьями воспитанников следующие:

- защита прав ребёнка в семье и детском саду;
- воспитание, развитие и оздоровление детей;
- детско-родительские отношения;
- взаимоотношения детей со сверстниками и взрослыми;
- коррекция нарушений в развитии детей;
- подготовка детей старшего дошкольного возраста к обучению в школе.

Основными задачами, стоящими перед коллективом в работе с родителями, являются:

- изучение семьи;
- привлечение родителей к активному участию в деятельности ДОО;
- изучение семейного опыта воспитания и обучения детей;
- просвещение родителей в области педагогики и детской психологии;
- работа по повышению правовой и педагогической культуры родителей

(консультации по вопросам воспитания, обучения и оздоровления дошкольников проводят квалифицированные специалисты: педагог-психолог, старший воспитатель, воспитатели, медицинский работник)

Модель взаимодействия педагогов с родителями:

<i>Направления</i>	<i>Содержание</i>	<i>Формы работы</i>
<i>Педагогический мониторинг</i>	<ul style="list-style-type: none"> • Изучение своеобразия семей, особенностей семейного воспитания, педагогических проблем, которые возникают в разных семьях, степени удовлетворённости родителей деятельностью ДОО. • Выявление интересов и потребностей родителей, возможностей конкретного участия каждого родителя в педагогическом процессе детского сада. • Знакомство с семейными традициями. 	<ul style="list-style-type: none"> • Анкетирование родителей • Беседы с родителями • Беседы с детьми о семье • Наблюдение за общением родителей и детей

<i>Педагогическая поддержка</i>	<ul style="list-style-type: none"> • Оказание помощи родителям в понимании своих возможностей как родителя и особенностей своего ребёнка. • Популяризация лучшего семейного опыта воспитания и семейных традиций. • Сплочение родительского коллектива. 	<ul style="list-style-type: none"> •Беседы с родителями •Психолого-педагогические тренинги •Экскурсии по детскому саду (для вновь поступивших) •Дни открытых дверей •Показ открытых занятий •Родительские мастер-классы •Проведение совместных: детско-родительских мероприятий конкурсов
<i>Педагогическое образование родителей</i>	<ul style="list-style-type: none"> • Развитие компетентности родителей в области педагогики и детской психологии. • Удовлетворение образовательных запросов родителей. • Темы для педагогического образования родителей определяются с учётом их потребностей (по результатам педагогического мониторинга). 	<ul style="list-style-type: none"> •Консультации •Дискуссии •Информация на сайте ДОО •Родительские собрания •Семинары-практикумы •Показ и обсуждение видеоматериалов •Решение проблемных педагогических ситуаций •Оформление информационных стендов, выпуск
<i>Совместная деятельность педагогов и родителей</i>	<ul style="list-style-type: none"> • Развитие совместного общения взрослых и детей. • Сплочение родителей и педагогов. • Формирование позиции родителя как непосредственного участника образовательного процесса. 	<ul style="list-style-type: none"> •Проведение совместных праздников •Заседания семейного клуба •Оформление совместных с детьми выставок •Совместные проекты •Семейные конкурсы •Совместные социально значимые акции •Совместная трудовая деятельность

31.3.5.2. События образовательной организации.

Событие предполагает взаимодействие ребенка и взрослого, в котором активность взрослого приводит к приобретению ребенком собственного опыта переживания той или иной ценности. Событийным может быть не только организованное мероприятие, но и спонтанно возникшая ситуация, и любой режимный момент, традиции утренней встречи детей, индивидуальная беседа, общие дела, совместно реализуемые проекты и прочее.

Проектирование событий позволяет построить целостный годовой цикл методической работы на основе традиционных ценностей российского общества. Это поможет каждому педагогу спроектировать работу с группой в целом, с подгруппами детей, с каждым ребенком.

Проектирование событий в ДОУ

	<i>Направление воспитания</i>	Основные события
	Патриотическое	<ul style="list-style-type: none"> ▪ «День защитников Отечества» (Спортивное развлечение к 23 февраля «Защитники Отечества» с участием родителей, военно-спортивная игра Зарница, Выставки творческих работ к 23 февраля «Папа может») ▪ Развлечение «Широкая масленица» ▪ День космонавтики (квесты и викторины, выставки творческих работ) ▪ День Победы (Всероссийская акция «Окна победы», «Возложение цветов к памятному знаку в честь Дня победы», акция «Открытка Победы» Праздник, посвящённый Дню победы «Будем помнить, не забудем никогда...», выставка совместных творческих работ детей и родителей «Победе посвящается». ▪ День России (тематические занятия и акции) ▪ День Республики (тематические занятия и акции) ▪ День флага (тематические занятия и акции) ▪ Метод проектов: «Мой город», «Моя семья», «Моя Родина» ▪ Организация работы музейно-образовательного пространства «Карельская горница»
	Социальное	<ul style="list-style-type: none"> ▪ Неделя доброты (тематические занятия и мероприятия) ▪ «День матери» (дни открытых дверей) ▪ День защиты детей (праздничное развлечение) ▪ Всероссийский день семьи, любви и верности (тематические занятия, беседы) ▪ Акции «Подари книгу», «Бумажный Бум» и др.
	Познавательное	<ul style="list-style-type: none"> ▪ Проектно –исследовательская деятельность по выбору педагогов учётом возраста детей ▪ Шашечный турнир (старшая и подготовительная группа) ▪ Экологическая тропа
	Трудовое	<ul style="list-style-type: none"> ▪ Акция «Покормите птиц зимой!» ▪ Синичкин День ▪ «Огород на подоконнике» ▪ Акция «Украсим Землю цветами» (совместно с родителями) ▪ Неделя эколят

Физическое и оздоровительное	<ul style="list-style-type: none"> ▪ Неделя безопасности ▪ Недели здоровья ▪ Малые Олимпийские игры ▪ Спортивные походы ▪ Тестирование ГТО
Этико-эстетическое	<ul style="list-style-type: none"> ▪ Осенние развлечения ▪ Выставки творческих работ «Осенние фантазии», «Новогодние чудеса», «Весенний букет» ▪ Новогодний утренник ▪ Народная ярмарка

31.3.5.3. Совместная деятельность в образовательных ситуациях.

Совместная деятельность в образовательных ситуациях является ведущей формой организации совместной деятельности взрослого и ребенка по освоению ООП ДО, в рамках которой возможно решение конкретных задач воспитания.

Воспитание в образовательной деятельности осуществляется в течение всего времени пребывания ребенка в ДОО.

	Формы организации деятельности	
	Младший дошкольный возраст	Старший дошкольный возраст
Социально - коммуникативное развитие		
Социальное Трудовое Этико-эстетическое Патриотическое	Игровое упражнение Индивидуальная игра Совместная игра с воспитателем Совместная со сверстниками игра (парная, в малой группе) Игра Чтение Беседа Наблюдение Рассматривание иллюстраций Педагогическая ситуация Поручение	Индивидуальная игра. Совместная с воспитателем игра. Совместная со сверстниками игра Игра Чтение Беседа Наблюдение Педагогическая ситуация. Экскурсия Проектная деятельность Праздник Совместные действия Рассматривание иллюстраций Просмотр и анализ мультфильмов, Экспериментирование Поручение и задание Дежурство. Совместная деятельность взрослого и детей тематического характера

Познавательное развитие		
Познавательное Патриотическое Трудовое	Рассматривание иллюстраций Наблюдение Игра-экспериментирование. Исследовательская деятельность Конструирование. Развивающая игра Экскурсии Ситуативный разговор Интегративная деятельность Беседа Проблемная ситуация	Создание коллекций Проектная деятельность Исследовательская деятельность. Конструирование Экспериментирование Развивающая игра Наблюдение Проблемная ситуация Рассказ Беседа Интегративная деятельность Экскурсии Коллекционирование Моделирование Реализация проекта Игры с правилами
Речевое развитие		
Социальное Этико-эстетическое Познавательное Патриотическое Эстетическое Познавательное Трудовое Патриотическое	Рассматривание иллюстраций Игровая ситуация Дидактическая игра Ситуация общения. Беседа (в том числе в процессе наблюдения за объектами природы, трудом взрослых) Интегративная деятельность Хороводная игра с пением Игра-драматизация Чтение Обсуждение Рассказ Игра Организация выставок Изготовление украшений	Чтение. Беседа Рассматривание Решение проблемных ситуаций. Разговор с детьми Игра Проектная деятельность Создание коллекций Интегративная деятельность Обсуждение. Рассказ. Инсценирование Ситуативный разговор с детьми Сочинение загадок Проблемная ситуация Использование различных видов театра
Художественно-эстетическое		
Этико-эстетическое Познавательное Трудовое Патриотическое	Рассматривание эстетически привлекательных предметов Игра Организация выставок Изготовление украшений Слушание соответствующей возрасту народной, классической, детской музыки Экспериментирование со	Создание макетов, коллекций и их оформление Рассматривание эстетически привлекательных предметов Игра Организация выставок Слушание

	<p>звуками Музыкально-дидактическая игра Разучивание музыкальных игр и танцев Совместное пение</p>	<p>соответствующей возрасту народной, классической, детской музыки Музыкально-дидактическая игра Беседа интегративного характера, элементарного музыковедческого содержания Интегративная деятельность Совместное и индивидуальное музыкальное исполнение Музыкальное упражнение. Попевка. Распевка Двигательный, пластический танцевальный этюд Танец Творческое задание Концерт-импровизация Музыкальная сюжетная игра</p>
Физическое развитие		
<p>Физическое и оздоровительное</p>	<p>Игровая беседа с элементами движений Игра Утренняя гимнастика Интегративная деятельность Упражнения Экспериментирование Ситуативный разговор Беседа Рассказ Чтение Проблемная ситуация</p>	<p>Физкультурное занятие Утренняя гимнастика Игра Беседа Рассказ Чтение Рассматривание иллюстраций Комплексная деятельность Спортивные и физкультурные досуги Спортивные состязания Совместная деятельность взрослого и детей тематического характера Проектная деятельность Проблемная ситуация</p>

31.3.6. Организация предметно-пространственной среды.

Предметно-пространственная среда (далее - ППС) ДОО отражает ценности, на которых строится Программа воспитания, способствует их принятию и раскрытию ребенком.

ППС включает знаки и символы государства, Республики Карелия, города Петрозаводска; отражает региональные, этнографические, конфессиональные и другие особенности социокультурных условий, в которых находится ДОО.

ППС экологична, природосообразна и безопасна; гармонична и эстетически привлекательна; обеспечивает ребенку возможность общения, игры и совместной деятельности. Отражает ценность семьи, людей разных поколений, радость общения с семьей; обеспечивает ребенку возможность познавательного развития, экспериментирования, освоения новых технологий, раскрывает красоту знаний, необходимость научного познания, формирует научную картину мира.

Среда обеспечивает ребенку возможность посильного труда, а также отражает ценности труда в жизни человека и государства (портреты членов семей воспитанников, героев труда, представителей профессий и пр.) Результаты труда ребенка могут быть отражены и сохранены в среде. ППС обеспечивает ребенку возможности для укрепления здоровья, раскрывает смысл здорового образа жизни, физической культуры и спорта. Предоставляет ребенку возможность погружения в культуру России, знакомства с особенностями региональной культурной традиции.

При выборе материалов и игрушек для ППС ДОО ориентируется на продукцию отечественных и территориальных производителей. Игрушки, материалы и оборудование соответствуют возрастным задачам воспитания детей дошкольного возраста.

РППС ДОО обеспечивает максимальную реализацию образовательного и воспитательного потенциала пространства и территории, прилегающей к ДОО. В детском саду имеются разнообразные материалы, оборудование и инвентарь для развития и воспитания детей дошкольного возраста в соответствии с особенностями каждого возрастного этапа, охраны и укрепления здоровья воспитанников, учёта особенностей и коррекции недостатков их развития.

Организация образовательного пространства и разнообразие оборудования, материалов и инвентаря обеспечивает: игровую, познавательную и творческую активность всех воспитанников, экспериментирование с доступными детям материалами; двигательную активность; эмоциональное благополучие детей; возможность самовыражения.

При организации образовательного пространства учитываются требования: насыщенности в соответствии с возрастными возможностями детей, трансформируемости среды, полифункциональности материалов, вариативности, доступности, безопасности.

В группах созданы следующие центры активности:

- Центр двигательной деятельности
- Центр сюжетно-ролевой игры
- Центр развивающих игр
- Центр музыки и театрализованной деятельности
- Центр природы
- Центр познавательно-исследовательской деятельности

- Центр правильной речи и моторики
- Центр изобразительного творчества
- Центр конструирования
- Центр трудовой деятельности
- Центр «Безопасность» и «Дорожная азбука»
- Центр «Математика»
- Центр «уединения»
- Центр патриотического воспитания и родного края

При создании РППС для детей с ОВЗ ДОО учитывает особенности их психофизического развития.

РППС организована в соответствии с основными направлениями развития детей согласно санитарно-эпидемиологическим требованиям.

29.3.7. Социальное партнерство.

- ✓ Реализация воспитательного потенциала социального партнерства предусматривает участие представителей организаций-партнеров в проведении отдельных мероприятий,
- ✓ участие представителей организаций-партнеров в проведении занятий в рамках профилактической работы,
- ✓ проведение на базе организаций-партнеров различных мероприятий, событий и акций воспитательной направленности;
- ✓ реализация различных проектов воспитательной направленности, совместно разрабатываемых детьми, родителями (законными представителями) и педагогами с организациями-партнерами.

Характеристика социальных партнеров ДОО

<i>Социальный партнёр</i>	<i>Мероприятия</i>
Библиотека №8	<ul style="list-style-type: none"> ▪ Знакомство с библиотекой ▪ Край родной ▪ Путешествие по сказкам ▪ Акция «Подари книгу»
Молодёжный клуб на Перевалке	<ul style="list-style-type: none"> ▪ Семейное спортивное мероприятие ко Дню сердца «Будем здоровы» ▪ Спортивно-познавательное мероприятие «КосмоЗОЖ» (ко Дню космонавтики)
Отдел профилактики ГИБДД	Работа по профилактике детского дорожно-транспортного травматизма
МБУ «Дирекция спортивных сооружений и спортивной подготовки»	<ul style="list-style-type: none"> ▪ Тестирование ГТО ▪ Городская спартакиада: («Лыжная гонка», Фестиваль «ГТО», Фестиваль «ДРОЗД»)

Культурно-досуговый центр «Согласие»	<ul style="list-style-type: none"> ▪ Акция «Открытие Победы» ▪ Посещение музейно-образовательного пространства «Я живу в Карелии»
Национальный парк «Водлозерский»	<ul style="list-style-type: none"> ▪ Посещение визит-центра «Национального парка Водлозерский» ▪ Проведение тематических занятий специалистами Водлозерского парка
Одел Карельского республиканского отдела Общероссийской общественно-государственной организации "Всероссийского добровольного пожарного общества"	Профилактические занятия по пожарной безопасности
ГКУ Карельская Республиканская поисково-спасательная служба	Профилактические занятия по безопасности на льду в осенне-зимний и весенний период
ООО «Юви-ПТЗ»	Акция «Бумажный Бум» (по сбору макулатуры), акция «С миру по крышечке» (сбор пластиковых крышечек), участие в творческих конкурсах экологической направленности.
Детские сады г. Петрозаводска	Участие в совместных городских мероприятиях

31. Организационный раздел Программы воспитания.

31.4.1. Кадровое обеспечение.

Для реализации цели и задач рабочей Программы воспитания штат МДОУ «Детский сад №103» укомплектован квалифицированными кадрами, в т. ч. руководящими, педагогическими, учебно-вспомогательными, административно-хозяйственными работниками.

Руководство:

- Заведующий МДОУ

Педагогические работники МДОУ:

- Старший воспитатель
- Воспитатели – 12 человек
- Музыкальный руководитель;
- Инструктор по физической культуре
- Педагог-психолог

Учебно-вспомогательный персонал:

- младшие воспитатели

Одним из главных условий качества воспитания является профессионализм воспитателя, так как для развивающей личности ребенка воспитатель является знаковой фигурой. Воспитатель ежедневно взаимодействует с ребенком, помогает ему в социальной адаптации, в самоопределении, в конструктивном разрешении проблемы, в развитии положительных личностных качеств и развитии в целом. Деятельность воспитателя носит

гуманистический характер. Необходимо развить в ребенке нравственное представление о себе и социуме, развить умение выстраивать взаимоотношения, умение следовать установленному порядку и дисциплине.

Для формирования успешной личности воспитанников необходимо психолого-педагогическое сопровождение. Для этого в штатном расписании введена должность педагога-психолога (0,5 ставки). Психолого-педагогическое сопровождение ребенка обеспечивает поддержку в затруднительной ситуации и помощь в принятии необходимых решений. Суть сопровождения – идти рядом с ребенком помогая нужным советом при возникновении трудностей, но без контроля и навязывания своих представлений и убеждений. Главное помочь ребенку раскрыться и познать себя. Показывать положительные примеры своими действиями, суждениями и поступками. Главной целью такого сопровождения является формирование социальных и личностных качеств, способствующих эффективной реализации ребенка как личности

В целях повышения качества воспитательного процесса в МДОУ созданы условия для профессионального развития педагогических и руководящих кадров, обеспечения повышения квалификации педагогических работников.

Ответственными за то или иное мероприятие (событие) могут быть как представители администрации, так и педагоги .

Разделение функционала, связанного с организацией и реализацией воспитательного процесса:

Наименование должности (в соответствии со штатным расписанием ДОО)	Функционал, связанный с организацией и реализацией воспитательного процесса
<i>Заведующий детским садом</i>	<ul style="list-style-type: none"> • управляет воспитательной деятельностью на уровне ДОО; • создает условия, позволяющие педагогическому составу реализовать воспитательную деятельность; • регулирование воспитательной деятельности в ДОО; • контроль за исполнением управленческих решений по воспитательной деятельности в ДОО (в том числе осуществляется через мониторинг качества организации воспитательной деятельности в ДОО) <p>организация воспитательной деятельности в ДОО;</p> <ul style="list-style-type: none"> • разработка необходимых для организации воспитательной деятельности в ДОО нормативных документов (положений, инструкций, должностных и функциональных обязанностей.); • анализ возможностей имеющихся структур для организации воспитательной деятельности.
<i>Старший воспитатель</i>	<ul style="list-style-type: none"> • планирование работы в организации воспитательной деятельности; • организация практической работы в ДОО в соответствии с календарным планом воспитательной работы; • проведение мониторинга состояния воспитательной деятельности в ДОО совместно с Педагогическим советом; • организация повышения квалификации и профессиональной переподготовки педагогов

	<ul style="list-style-type: none"> • проводит анализ итогов воспитательной деятельности в ДОО за учебный год; • планирует воспитательную деятельность в ДОО на учебный год, включая календарный план воспитательной работы на учебный год; • проведение анализа и контроля воспитательной деятельности, распространение передового опыта других образовательных организаций; • формирование мотивации педагогов к участию в разработке и реализации разнообразных образовательных и социально значимых проектов; • информирование о наличии возможностей для участия педагогов в воспитательной деятельности; • наполнение сайта ДОО информацией о воспитательной деятельности; • организация повышения психолого-педагогической квалификации воспитателей; • организационно-координационная работа при проведении общесадовых воспитательных мероприятий; • участие обучающихся в республиканских и городских, конкурсах и т.д.; • организационно-методическое сопровождение воспитательной деятельности педагогических инициатив; • создание необходимой для осуществления воспитательной деятельности инфраструктуры; • развитие сотрудничества с социальными партнерами; • стимулирование активной воспитательной деятельности педагогов; • разработка необходимых для организации воспитательной деятельности в ДОО нормативных документов (положений, инструкций, должностных и функциональных обязанностей, проектов и программ воспитательной работы и др.);
<i>Педагог-психолог</i>	<ul style="list-style-type: none"> • оказание психолого-педагогической помощи; организация; • проведение различных видов психолого - педагогической деятельности
<i>Воспитатель Инструктор по физической культуре Музыкальный руководитель</i>	<ul style="list-style-type: none"> • обеспечивает занятие воспитанников творчеством, игрой, физической культурой; • формирование у воспитанников активной гражданской позиции; • сохранение и приумножение нравственных, культурных и научных ценностей в условиях современной жизни, сохранение традиций МДОУ; • организация работы по формированию общей культуры будущего школьника; - внедрение здорового образа жизни;

	<ul style="list-style-type: none"> • внедрение в практику воспитательной деятельности достижений, новых технологий образовательного процесса; • организация участия воспитанников в мероприятиях разного уровня в рамках воспитательной деятельности.
<i>Младший воспитатель</i>	<ul style="list-style-type: none"> • совместно с воспитателем обеспечивает занятие обучающихся творчеством, трудовой деятельностью; • участвует в организации работы по формированию общей культуры будущего школьника.

31.4.2. Нормативно-методическое обеспечение.

Содержание нормативно-правового обеспечения как вида ресурсного обеспечения реализации программы воспитания в МДОУ включает:

- Федеральный закон от 29.12.2012г. № 273-ФЗ (ред. от 31.07.2020) «Об образовании в Российской Федерации» (с изм. и доп., вступ. в силу с 01.09.2020).

- Федеральный закон от 24.09.2022 № 371-ФЗ "О внесении изменений в Федеральный закон "Об образовании в Российской Федерации" и статью 1 Федерального закона "Об обязательных требованиях в Российской Федерации"

- Приказ Министерства образования и науки Российской Федерации от 17.10.2013 г. № 1155 «Об утверждении федерального государственного образовательного стандарта дошкольного образования».

- Указ Президента Российской Федерации от 7 мая 2018 года № 204 «О национальных целях и стратегических задачах развития Российской Федерации на период до 2024 года».

- Постановление Главного государственного санитарного врача РФ от 28 сентября 2020 года N 28. Об утверждении санитарных правил СП 2.4.3648-20 «Санитарно-эпидемиологические требования к организациям воспитания и обучения, отдыха и оздоровления детей и молодежи»;

- Стратегию развития воспитания в Российской Федерации на период до 2025 года (утверждена распоряжением Правительства РФ от 29.05.2015 № 996-р).

- Государственную программу РФ «Развитие образования» (2018 - 2025 годы). Утверждена постановлением Правительства Российской Федерации от 26 декабря 2017 г. № 1642.

- Национальный проект «Образование» (утвержден президиумом Совета при Президенте Российской Федерации по стратегическому развитию и национальным проектам (протокол от 24 декабря 2018 г. N16).

- Федеральный закон от 31 июля 2020 года № 304-ФЗ «О внесении изменений в Федеральный закон «Об образовании в Российской Федерации» по вопросам воспитания обучающихся».

Для реализации программы воспитания ДОО используется практическое руководство "Воспитателю о воспитании", представленное в открытом доступе в электронной форме на платформе *институтвоспитания.рф*

31.4.3. Требования к условиям работы с особыми категориями детей.

29.4.3.1. По своим основным задачам воспитательная работа в ДОО не зависит от наличия (отсутствия) у ребенка особых образовательных потребностей.

В основе процесса воспитания детей в ДОО лежат традиционные ценности российского общества. Необходимо создавать особые условия воспитания для отдельных категорий обучающихся, имеющих особые образовательные потребности: дети с инвалидностью, дети с ограниченными возможностями здоровья, дети из социально уязвимых групп (воспитанники детских домов, дети из семей мигрантов, и так далее), одаренные дети и другие категории.

Инклюзия подразумевает готовность образовательной системы принять любого ребенка независимо от его особенностей (психофизиологических, социальных, психологических, этнокультурных, национальных, религиозных и других) и обеспечить ему оптимальную социальную ситуацию развития.

31.4.3.2. Программа предполагает создание следующих условий, обеспечивающих достижение целевых ориентиров в работе с особыми категориями детей:

1) направленное на формирование личности взаимодействие взрослых с детьми, предполагающее создание таких ситуаций, в которых каждому ребенку с особыми образовательными потребностями предоставляется возможность выбора деятельности, партнера и средств; учитываются особенности деятельности, средств ее реализации, ограниченный объем личного опыта детей особых категорий;

2) формирование игры как важнейшего фактора воспитания и развития ребенка с особыми образовательными потребностями, с учетом необходимости развития личности ребенка, создание условий для самоопределения и социализации детей на основе социокультурных, духовно-нравственных ценностей и принятых в российском обществе правил и норм поведения;

3) создание воспитывающей среды, способствующей личностному развитию особой категории дошкольников, их позитивной социализации, сохранению их индивидуальности, охране и укреплению их здоровья и эмоционального благополучия;

4) доступность воспитательных мероприятий, совместных и самостоятельных, подвижных и статичных форм активности с учетом особенностей развития и образовательных потребностей ребенка; речь идет не только о физической доступности, но и об интеллектуальной, когда созданные условия воспитания и применяемые правила должны быть понятны ребенку с особыми образовательными потребностями;

5) участие семьи как необходимое условие для полноценного воспитания ребенка дошкольного возраста с особыми образовательными потребностями.

IV. Организационный раздел

32. Психолого-педагогические условия реализации Программы.

Успешная реализация Федеральной программы обеспечивается следующими психолого-педагогическими условиями:

1) признание детства как уникального периода в становлении человека, понимание неповторимости личности каждого ребенка, принятие воспитанника таким, какой он есть, со всеми его индивидуальными проявлениями; проявление уважения к развивающейся личности, как высшей ценности, поддержка уверенности в собственных возможностях и способностях у каждого воспитанника;

2) решение образовательных задач с использованием как новых форм организации процесса образования (проектная деятельность, образовательная ситуация, образовательное событие, обогащенные игры детей в центрах активности, проблемно-обучающие ситуации в рамках интеграции образовательных областей и другое), так и традиционных (фронтальные, подгрупповые, индивидуальные занятия). При этом занятие рассматривается как дело, занимательное и интересное детям, развивающее их; деятельность, направленная на освоение детьми одной или нескольких образовательных областей, или их интеграцию с использованием разнообразных педагогически обоснованных форм и методов работы, выбор которых осуществляется педагогом;

3) обеспечение преемственности содержания и форм организации образовательного процесса в ДОО, в том числе дошкольного и начального общего уровней образования (опора на опыт детей, накопленный на предыдущих этапах развития, изменение форм и методов образовательной работы, ориентация на стратегический приоритет непрерывного образования - формирование умения учиться);

4) учет специфики возрастного и индивидуального психофизического развития обучающихся (использование форм и методов, соответствующих возрастным особенностям детей; видов деятельности, специфических для каждого возрастного периода, социальной ситуации развития);

5) создание развивающей и эмоционально комфортной для ребенка образовательной среды, способствующей эмоционально-ценностному, социальноличностному, познавательному, эстетическому развитию ребенка и сохранению его индивидуальности, в которой ребенок реализует право на свободу выбора деятельности, партнера, средств и прочее;

6) построение образовательной деятельности на основе взаимодействия взрослых с детьми, ориентированного на интересы и возможности каждого ребенка и учитывающего социальную ситуацию его развития;

7) индивидуализация образования (в том числе поддержка ребенка, построение его образовательной траектории) и оптимизация работы с группой детей, основанные на результатах педагогической диагностики (мониторинга);

8) оказание ранней коррекционной помощи детям с ООП, в том числе с ОВЗ на основе специальных психолого-педагогических подходов, методов, способов общения и условий, способствующих получению ДО, социальному развитию этих детей, в том числе посредством организации инклюзивного образования;

9) совершенствование образовательной работы на основе результатов выявления запросов родительского и профессионального сообщества;

10) психологическая, педагогическая и методическая помощь и поддержка, консультирование родителей (законных представителей) в вопросах обучения, воспитания и развития детей, охраны и укрепления их здоровья;

11) вовлечение родителей (законных представителей) в процесс реализации образовательной программы и построение отношений сотрудничества в соответствии с образовательными потребностями и возможностями семьи обучающихся;

12) формирование и развитие профессиональной компетентности педагогов, психолого-педагогического просвещения родителей (законных представителей) обучающихся;

13) непрерывное психолого-педагогическое сопровождение участников образовательных отношений в процессе реализации Федеральной программы в ДОО, обеспечение вариативности его содержания, направлений и форм, согласно запросам родительского и профессионального сообществ;

14) взаимодействие с различными социальными институтами (сферы образования, культуры, физкультуры и спорта, другими социально-воспитательными субъектами открытой образовательной системы), использование форм и методов взаимодействия, востребованных современной педагогической практикой и семьей, участие всех сторон взаимодействия в совместной социально-значимой деятельности;

15) использование широких возможностей социальной среды, социума как дополнительного средства развития личности, совершенствования процесса ее социализации;

16) предоставление информации о Федеральной программе семье, заинтересованным лицам, вовлеченным в образовательную деятельность, а также широкой общественности;

17) обеспечение возможностей для обсуждения Федеральной программы, поиска, использования материалов, обеспечивающих ее реализацию, в том числе в информационной среде.

32. Особенности организации развивающей предметно-пространственной среды.

32.1. РППС рассматривается как часть образовательной среды и фактор, обогащающий развитие детей. РППС ДОО выступает основой для разнообразной, разносторонне развивающей, содержательной и привлекательной для каждого ребенка деятельности.

32.2. РППС включает организованное пространство (территория ДОО, групповые комнаты, специализированные, технологические, административные и иные помещения), материалы, оборудование, электронные образовательные ресурсы и средства обучения и воспитания, охраны и укрепления здоровья детей дошкольного возраста, материалы для организации самостоятельной творческой деятельности детей. РППС создает возможности для учета особенностей, возможностей и интересов детей, коррекции недостатков их развития.

32.3. РППС ДОО создается как единое пространство, все компоненты которого, как в помещении, так и вне его, согласуются между собой по содержанию, масштабу, художественному решению.

32.4. При организации РППС ДОО учитывались следующие факторы:

- ✓ местные этнопсихологические, социокультурные, культурно-исторические и природно-климатические условия, в которых находится ДОО;
- ✓ возраст, уровень развития детей и особенности их деятельности, содержание образования;
- ✓ задачи образовательной программы для разных возрастных групп;
- ✓ возможности и потребности участников образовательной деятельности (детей и их семей, педагогов и других сотрудников ДОО, участников сетевого взаимодействия и других участников образовательной деятельности).

32.5. РППС в ДОО соответствует:

- ✓ требованиям ФГОС ДО;
- ✓ образовательной программе ДОО;

- ✓ материально-техническим и медико-социальным условиям пребывания детей в ДОО;
- ✓ возрастным особенностям детей;
- ✓ воспитывающему характеру обучения детей в ДОО;
- ✓ требованиям безопасности и надежности.

32.6. Наполняемость РППС включает необходимое для реализации содержания каждого из направлений развития и образования детей согласно ФГОС ДО.

В группах созданы следующие центры активности:

- Центр двигательной деятельности
- Центр сюжетно-ролевой игры
- Центр развивающих игр
- Центр музыки и театрализованной деятельности
- Центр природы
- Центр познавательно-исследовательской деятельности
- Центр речи
- Центр книги
- Центр изобразительного творчества
- Центр конструирования
- Центр трудовой деятельности
- Центр «Безопасность» и «Дорожная азбука»
- Центр «Математика»
- Центр «уединения»
- Центр патриотического воспитания и родного края

Часть, формируемая участниками образовательных отношений:

Для реализации программы «Будь готов!» (тестирование ГТО) в ДОО имеется необходимое оборудование: гимнастические маты, счётчик (станок) для отжиманий, тумба для измерения гибкости, гимнастические канаты, набивные мячи, гимнастическая скамейка, гимнастическая перекладина (4 шт.), набивные палки по количеству детей (вес 500 г), набивные мешочки (вес 250 г).

При создании РППС для детей с ОВЗ ДОО учитывает особенности их психофизического развития.

РППС организована в соответствии с основными направлениями развития детей согласно санитарно-эпидемиологическим требованиям.

32.7. РППС ДОО обеспечивает возможность реализации разных видов индивидуальной и коллективной деятельности: игровой, коммуникативной, познавательно-исследовательской, двигательной, продуктивной и прочее, в соответствии с потребностями каждого возрастного этапа детей, охраны и укрепления их здоровья, возможностями учета особенностей и коррекции недостатков их развития.

32.8. В соответствии с ФГОС ДО РППС в ДОО соответствует следующим требованиям:

- ✓ содержательно-насыщенная;
- ✓ трансформируемая;

- ✓ полифункциональная;
- ✓ доступная и безопасная.

Содержательность и насыщенность

- образовательное пространство оснащено средствами обучения и воспитания (в том числе техническими), соответствующими материалами, в том числе расходным игровым, спортивным, оздоровительным оборудованием, инвентарем (в соответствии со спецификой Программы). Организация образовательного пространства и разнообразие материалов, оборудования и инвентаря (в здании и на участке) должны обеспечивать:
 - игровую, познавательную, исследовательскую и творческую активность всех воспитанников, экспериментирование с доступными детям материалами (в том числе с песком и водой);
 - двигательную активность, в том числе развитие крупной и мелкой моторики, участие в подвижных играх и соревнованиях;
 - эмоциональное благополучие детей во взаимодействии с предметно -пространственным окружением;
 - возможность самовыражения детей.

Трансформируемость пространства предполагает возможность изменений предметно-пространственной среды в зависимости от меняющихся интересов и возможностей детей.

Полифункциональность материалов предполагает:

- возможность разнообразного использования различных составляющих предметной среды, например, детской мебели, матов, мягких модулей, ширм и т.д.;
- наличие в Организации или Группе полифункциональных (не обладающих жестко закрепленным способом употребления) предметов, в том числе природных материалов, пригодных для использования в разных видах детской активности (в том числе в качестве предметов-заместителей в детской игре).

Вариативность среды предполагает:

- наличие в Организации или Группе различных пространств (для игры, конструирования, уединения и пр.), а также разнообразных материалов, игр, игрушек и оборудования, обеспечивающих свободный выбор детей;
- периодическую сменяемость игрового материала, появление новых предметов, стимулирующих игровую, двигательную, познавательную и исследовательскую активность детей.

Доступность среды предполагает:

- доступность для воспитанников, в том числе детей с ограниченными возможностями здоровья и детей-инвалидов, всех помещений, где осуществляется образовательная деятельность;
- свободный доступ детей, в том числе детей с ограниченными возможностями здоровья, к играм, игрушкам, материалам, пособиям, обеспечивающим все основные виды детской активности;
- исправность и сохранность материалов и оборудования.

Безопасность предметно-пространственной среды предполагает соответствие всех ее элементов требованиям по обеспечению надежности и безопасности их использования.

32.9. РППС в ДОО обеспечивает условия для эмоционального благополучия детей и комфортной работы педагогических и учебно-вспомогательных сотрудников.

32.10. В ДОО в группах есть ноутбуки для информатизации образовательного процесса, в музыкальном зале установлен проектор и экран для проектора, также имеется ноутбук с выходом в сеть интернет.

32.11. Для детей с ОВЗ в помещениях ДОО достаточно места для специального оборудования, позволяющего заниматься разными видами деятельности, общаться и играть со сверстниками.

33. Материально-техническое обеспечение, обеспеченность методическими материалами и средствами обучения и воспитания.

33.1. В ДОО созданы материально-технические условия, обеспечивающие:

1) возможность достижения обучающимися планируемых результатов освоения Федеральной программы;

2) выполнение ДОО требований санитарно-эпидемиологических правил и гигиенических нормативов, содержащихся в СП 2.4.3648-20, СанПиН 2.3/2.4.3590-20 "Санитарно-эпидемиологические требования к организации общественного питания населения", утвержденных постановлением Главного государственного санитарного врача Российской Федерации от 27 октября 2020 г. N 32 (зарегистрировано Министерством юстиции Российской Федерации 11 ноября 2020 г., регистрационный N 60833), действующим до 1 января 2027 года (далее - СанПиН 2.3/2.4.3590-20), СанПиН 1.2.3685-21.

Здание МДОУ «Детский сад №103» располагается в типовом двухэтажном здании 1983 года постройки. Проектная наполняемость на 160 мест. Общая площадь здания 1329,2 кв. м, из них площадь помещений, используемых непосредственно для нужд образовательного процесса, 771 кв. м. В Детском саду сформирована материально-техническая база для реализации образовательных программ, жизнеобеспечения и развития детей. Материально-техническая база МДОУ соответствует нормативным документам и современным требованиям.

Детский сад располагается в типовом двухэтажном здании (дата постройки - 1984 г.) с центральным отоплением.

Общая площадь помещений, в которых осуществляется образовательная деятельность, в расчете на одного воспитанника составляет 2,9 кв.м. Площадь помещений для организации дополнительных видов деятельности воспитанников составляет 85,8 кв. м. Музыкальный зал используется, как и физкультурный. Оборудованы прогулочные площадки, обеспечивающие физическую активность и разнообразную игровую деятельность воспитанников во время прогулки. Территория отделена забором, освещена уличными светодиодными фонарями и имеет много зеленых насаждений.

В здании детского сада на **1 этаже** расположены:

- 3 групповых помещения, включающих в себя: групповую комнату, спальню, раздевалку, санузел, моечную, отдельный пожарный выход;
- кабинет заведующего;
- кабинет инспектора по кадрам и заведующего хозяйством;
- методический кабинет;
- пищеблок;

- медицинский блок: медицинский кабинет, процедурная, изолятор, душевая и туалетная комнаты;

- прачечная;
- электрощитовая;
- вентиляционная камера.

На 2 этаже:

- 4 отдельных групповых помещения, включающих в себя: групповую комнату, спальню, раздевалку, санузел, моечная, отдельный пожарный выход;
- музыкальный зал (используется и как физкультурный).

На территории выделены отдельные прогулочные участки для каждой группы, с песочницами и малыми игровыми формами. Имеется отдельная спортивная площадка.

Обеспечение безопасности:

- ❖ Имеется система внутреннего и наружного видеонаблюдения;
- ❖ Телефоны с АОН;
- ❖ Автоматическая пожарная сигнализация;
- ❖ Система тревожной сигнализации в помещении вахты с выводом сигнала «Тревога» на пульт полиции вневедомственной охраны в Росгвардию;
- ❖ Охранная сигнализация на кабинете заведующего с выводом сигнала на вахту;
- ❖ На вахте находится ручной металлоискатель;
- ❖ В ДОО осуществляется круглосуточная охрана: в дневное время суток дежурными администраторами и сторожами, в ночное время суток – сторожами)
- ❖ Основные и дополнительные эвакуационные выходы из здания и каждой группы.

<p><i>Условия размещения организаций, осуществляющих образовательную деятельность</i></p>	<p>Месторасположение МДОУ «Детский сад №103» - это отдельно стоящее двухэтажное здание с озелененным просторным участком для прогулок, расположенное в микрорайоне «Перевалка». Район является спальным. Удобство транспортного сообщения: Троллейбус: № 1 по улице Чапаева. Автобус: № 9 (остановка «Радиозавод»), №10 (остановка «улица Архипова»).</p>
<p><i>Оборудование и содержание территории</i></p>	<p>Имеется ограждение по всему периметру территории детского сада, которое соответствует требованиям безопасности, уличное освещение, Игровые площадки, оборудованы теньевыми навесами, игровыми формами, песочницами.. Территория достаточно озеленена: около здания высажен газон, располагаются клумбы, вдоль дорожек растут липы, рябины, берёзы, ивы, клёны.</p> <p>На территории сада располагается физкультурная площадка для проведения занятий по физической культуре и спортивных</p>

	мероприятий.
<i>Групповые помещения</i>	<p>В здании имеется 7 групповых помещений, включающих в себя игровую комнату, спальню, раздевалку, санузел, моченую.</p> <p>Групповые помещения оборудованы детской мебелью (шкафчиками для раздевания, шкафами для полотенец, регулируемые столами, стульчиками, детскими кроватями, игровой мебелью, оснащены игрушками, дидактическими играми и пособиями, постельным бельем и посудой</p>
<i>Зал для работы с детьми</i>	<p>Музыкальный зал предназначен для организации музыкальных занятий, праздников, досуговых мероприятий.</p> <p>А также для проведения спортивных развлечений и праздников и организации физкультурно-оздоровительной работы.</p> <p>Зал оснащен ноутбуком, подключённым к сети интернет музыкальными, инструментами, играми, пособиями, костюмами для театрализованной деятельности, музыкальным центром, проектором, экраном, инвентарем для организации двигательной активности детей в зале и на участке (мячи, обручи, скакалки, кегли, степ-платформы, дуги и т.д.), а также мягкие модули, гимнастические скамейки, шведская стенка.</p>
<i>Медицинский блок</i>	<p>Включает в себя: процедурный и медицинский кабинет, изолятор и санузел. Оснащен: медицинские шкафы для хранения лекарств, медицинские столы, 2 холодильника для хранения лекарств, сумка-холодильник, дозаторы, весы, ростомер, кушетка и т.д.</p>
<i>Административные помещения</i>	<ul style="list-style-type: none"> ❖ Кабинет заведующего, оборудованный ноутбуком, подключенным к сети Интернет, МФУ. ❖ Методический кабинет оборудован компьютером, подключенными к сети Интернет, принтером для цветной печати и МФУ. Имеется достаточное количество методической литературы, дидактических пособий и игр, детской литературы. ❖ Кабинет инспектора по кадрам, оборудован 2-мя компьютерами и многофункциональным устройством (принтер-сканер-копир).
<i>Пищеблок</i>	<p>Включает в себя: горячий и холодный цех; овощной цех (первичной обработки); мясо-рыбный цех (первичной обработки), бакалейный и овощной склад. Оборудован всем необходимым современным технологическим и холодильным оборудованием (электроплиты, жарочный шкаф, картофелечистка и т.д.)</p>
<i>Прачечная</i>	<p>Включает в себя: помещение для стирки белья и гладильную.</p>
<i>Кладовые</i>	<p>Имеются кладовые помещения для хранения чистого белья, мягкого и твердого инвентаря.</p> <p>Имеется достаточное количество постельного белья, полотенец, матрацников, спецодежды (костюмы, халаты, косынки, фартуки и</p>

	пр.)
<i>Технические средства и оборудование</i>	1 телевизор, 1 проектор, 1 музыкальный центр, компьютер – 3 шт., МФУ (сканер-принтер-копир) – 3 шт, цветной принтер -1 шт, рециркуляторы бактерицидные 10 шт (7 в группах, 1 на кухне, 1 в медицинском кабинете), ноутбуки – 7 шт.

В детском саду соблюдаются требования СанПиНа по естественному и искусственному освещению помещений. Групповые и помещения, музыкальный зал и другие помещения оборудованы современными светильниками со светодиодными лампами и люминесцентными лампами.

В ДОО действует централизованное отопление, централизованное водоснабжение и водоотведение (канализация), работает вентиляционная система. Все системы отопления, водоснабжения, канализации, электрических сетей, видеонаблюдения обслуживаются специализированными организациями.

Питание в ДОО: в ДОО организовано пятиразовое питание по 10-ти дневному меню. Меню разработано в соответствии с требованиями санитарно-эпидемиологических правил и норм СанПиН 2.3/2.4.3590-20 "Санитарно-эпидемиологические требования к организации общественного питания населения"

Медицинское обеспечение в ДОО осуществляется в соответствии с Договором, заключённым между МДОУ «Детский сад №103» и ГБУЗ РК "Городская детская поликлиника №1". В ДОО есть медицинские работники медицинская сестра и педиатр, которые работают в ДОО в соответствии с графиком работы, утвержденным руководителем «Городской детской поликлиники №1».

Прием детей в МДОУ «Детский сад №103» осуществляется на основании «Правил приёма обучающихся МДОУ «Детский сад №103» от 10.03.2023 года.

Организация режима дня в ДОО осуществляется в соответствии с СанПиН 1.2.3685-21;

Организация физического воспитания осуществляется в соответствии с СанПин 1.2.3685-21 и СанПиН 2.3/2.4.3590-20. Для организации физического воспитания разработана «Модель двигательной активности МДОУ «Детский сад №103» Для организации физического воспитания важно создание условий в ДОО. В ДОО оборудован зал, в котором есть необходимое физкультурное оборудование для проведения физкультурных занятий. На территории детского сада имеется спортивная площадка для проведения занятий по физической культуре на улице. В группах оборудованы Центры двигательной активности.

Выполнение требований к гигиене сотрудников: персонал ДОО в целях ежегодно проходит медицинские осмотры в соответствии с приказом Министерства здравоохранения РФ от 28.01.2021 №29н (далее – Порядок №29н) проведения медицинских осмотров

Также все сотрудники ДОО проходят гигиеническое обучение в соответствии с Приказом Министерства здравоохранения Российской Федерации от 29 июня 2000 г. N 229 «О профессиональной гигиенической подготовке и аттестации должностных лиц и работников организаций»

Выполнение ДОО требований пожарной безопасности и электробезопасности: соблюдение требований по пожарной и электро-безопасности осуществляется в соответствии с ФЗ-№123-ФЗ «Технический регламент о требованиях пожарной безопасности» и «Правил

устройства электроустановок». Подключение электрооборудования выполняется в соответствии с документацией заводов-изготовителей. В ДОО заключены Договоры с организациями по обслуживанию электроустановок и противопожарного оборудования.

Выполнение ДОО требований по охране здоровья обучающихся и охране труда работников ДОО.

В ДОО соблюдаются требования по охране здоровья обучающихся и охране труда сотрудников. Требования по охране труда и здоровья содержатся в инструкциях по охране труда и здоровья. В течение года проводятся плановые инструктажи работников по охране труда работников и по охране здоровья детей.

33.2. При создании материально-технических условий для детей с ОВЗ ДОО должна учитывать особенности их физического и психического развития.

33.3. ДОО имеет необходимое оснащение и оборудование для всех видов воспитательной и образовательной деятельности обучающихся педагогической, административной и хозяйственной деятельности:

1) помещения для занятий и проектов, обеспечивающие образование детей через игру, общение, познавательно-исследовательскую деятельность и другие формы активности ребенка с участием взрослых и других детей;

2) оснащение РППС, включающей средства обучения и воспитания, подобранные в соответствии с возрастными и индивидуальными особенностями детей дошкольного возраста, содержания Федеральной программы;

3) мебель, техническое оборудование, спортивный и хозяйственный инвентарь, инвентарь для художественного, театрального, музыкального творчества, музыкальные инструменты;

33.4. Программа предусматривает необходимость в специальном оснащении и оборудовании для организации образовательного процесса с детьми с ОВЗ и детьми-инвалидами.

33.5. В ДОО обновляются образовательные ресурсы, в том числе расходные материалы, закупается методическая литература, обновляется техническое сопровождение деятельности средств обучения и воспитания, спортивного, музыкального, оздоровительного оборудования.

33.6. При проведении закупок оборудования и средств обучения и воспитания ДОО руководствуется нормами законодательства Российской Федерации, в том числе в части предоставления приоритета товарам российского производства, работам, услугам, выполняемым, оказываемым российскими юридическими лицами.

33.7. Учебно-методический комплект к программе представлен в Приложении №1

34. Перечень литературных, музыкальных, художественных, анимационных произведений для реализации Федеральной программы

34.1. Перечень художественной литературы

От 1 года до 2 лет	<i>Русский фольклор</i>	<p>Песенки, потешки, заклички. "Как у нашего кота...", "Киска, киска, киска, брысь!..", "Курочка", "Наши уточки с утра...", "Еду-еду к бабе, к деду...", "Большие ноги...", "Пальчик-мальчик...", "Петушок, петушок...", "Пошел кот под мосток...", "Радуга-дуга..."</p> <p>Сказки. "Колобок" (обработано К.Д. Ушинского), "Золотое яичко" (обработано К.Д. Ушинского), "Маша и медведь" (обработано М.А. Булатова), "Репка" (обработано К.Д. Ушинского), "Теремок" (обработано М.А. Булатова).</p>
	<i>Произведения поэтов и писателей России</i>	<p>Поэзия. Александрова З.Н. "Прятки", "Топотушки", Барто А.Л. "Бычок", "Мячик", "Слон", "Мишка", "Грузовик", "Лошадка", "Кораблик", "Самолет" (из цикла "Игрушки"), "Кто как кричит", "Птичка", Берестов В.Д. "Курица с цыплятами", Благинина Е.А. "Аленушка", Жуковский В.А. "Птичка", Ивенсен М.И. "Поглядите, заяка плачет", Клокова М. "Мой конь", "Гоп-гоп", Лагздынь Г.Р. "Зайка, заяка, попляши!", Маршак С.Я. "Слон", "Тигренок", "Совята" (из цикла "Детки в клетке"), Орлова А. "Пальчики-мальчики", Стрельникова К. "Кряк-кряк", Токмакова И.П. "Баиньки", Усачев А. "Рукавичка".</p> <p>Проза. Александрова З.Н. "Хрюшка и Чушка", Б.Ф. "Маша и Миша", Пантелеев Л. "Как поросенок говорить научился", Сутеев В.Г. "Цыпленок и утенок", Чарушин Е.И. "Курочка" (из цикла "Большие и маленькие"), Чуковский К.И. "Цыпленок".</p>
От 2 до 3 лет	<i>Русский фольклор</i>	<p>Повторение песенок, потешек, сказок, прочитанных и рассказанных детям второго года жизни.</p> <p>Песенки, потешки, заклички. «Наши уточки с утра...»; «Пошел котик на Торжок.»; «Заяц Егорка.»; «Наша Маша маленька...»; «Чики, чики, кички...», «Ой, ду-ду, ду-ду, ду-ду! Сидит ворон на дубу»; «Из-за леса, из-за гор...»; «Бежала лесочком лиса с кузовочком...»; «Огуречик, огуречик...»; «Солнышко, ведрышко...».</p> <p>Сказки. «Козлятки и волк», обр. К. Ушинского; «Теремок», обр. М. Булатова; «Маша и медведь», обр. М. Булатова.</p>
	<i>Фольклор народов мира</i>	<p>«Три веселых братца», пер. с нем. Л. Яхнина; «Бу-бу, я рогатый», лит., обр. Ю. Григорьева; «Котауси и Мауси», англ., обр. К. Чуковского; «Ой ты заяшка-пострел...», «Ты, собачка, не лай...», пер. с молд. И. Токмаковой; «Раговоры»,</p>

		чуваш., пер. Л. Яхнина; «Снегирек», пер. с нем. В. Викторова; «Сапожник», польск., обр. Б. Заходера.
	Произведения поэтов и писателей России	<p>Поэзия. А. Барто. «Мишка», «Грузовик», «Слон», «Лошадка» (из цикла «Игрушки»), «Кто как кричит»; В. Берестов. «Больная кукла», «Котенок»; Г. Лагздынь. «Петушок»; С. Маршак. «Сказка о глупом мышонке»; Э. Мошковская. «Приказ» (в сокр.); Н. Пикулева. «Лисий хвостик», «Надувала кошка шар...»; Н. Саконская. «Где мой пальчик?»; А. Пушкин. «Ветер по морю гуляет...» (из «Сказки о царе Салтане»); М. Лермонтов. «Спи, младенец...» (из стихотворения «Казачья колыбельная»); А. Барто, П. Барто. «Девочка-ревушка»; А. Введенский. «Мышка»; А. Плещеев. «Сельская песня»; Г. Сапгир. «Кошка»; К. Чуковский. «Федотка», «Путаница».</p> <p>Проза. Л. Толстой. «Спала кошка на крыше.», «Был у Пети и Миши конь.», Л. Толстой. «Три медведя»; В. Сутеев. «Кто сказал „мяу“?»; В. Бианки. «Лис и мышонок»; Г. Балл. «Желтячок»; Н. Павлова. «Земляничка».</p>
	Произведения поэтов и писателей разных стран	С. Капутикян. «Все спят», «Маша обедает» пер. с арм. Т. Спендиаровой; П. Воронько. «Обновки», пер. с укр. С. Маршака; Д. Биссет. «Га-га-га!», пер. с англ. Н. Шерешевской; Ч. Янчарский. «В магазине игрушек», «Друзья» (из книги «Приключения Мишки Ушастика»), пер. с польск. В. Приходько.
От 3 до 4 лет	Русский фольклор	<p>Песенки, потешки, заклички. «Пальчик-мальчик.», «Зайка, попляши.», «Ночь пришла.», «Сорока, сорока.», «Еду-еду к бабе, к деду.», «Тили-бом! Тили-бом!», «Как у нашего кота.», «Сидит белка на тележке.», «Ай, качи-качки-качи.», «Жили у бабуси.», «Чики-чики-чиалочки.», «Кисонька-мурысенька.», «Заря-заряница.», «Травка-муравка.», «На улице три курицы.», «Тень, тень, потетень.», «Куручка-рябушечка.», «Дождик, дождик, пуще.», «Божья коровка.», «Радуга-дуга.»</p> <p>Сказки. «Колобок», обр. К. Ушинского; «Волк и козлята», обр. А. Н. Толстого; «Кот, петух и лиса», обр. М. Боголюбовской; «Гуси-лебеди»; «Снегурочка и лиса»; «Бычок — черный бочок, белые копытца», обр. М. Булатова; «Лиса и заяц», обр. В. Даля; «У страха глаза велики», обр. М. Серовой; «Теремок», обр. Е. Чарушина.</p>

	<p>Фольклор народов мира</p>	<p>Песенки. «Кораблик», «Храбрецы», «Маленькие феи», «Три зверолова», англ., обр. С. Маршака; «Что за грохот», пер. с латыш. С. Маршака; «Купите лук.», пер. с шотл. И. Токмаковой; «Разговор лягушек», «Несговорчивый удод», «Помогите!», пер. с чеш. С. Маршака.</p> <p>Сказки. «Рукавичка», «Коза-дереза», укр., обр. Е. Благиной; «Два жадных медвежонка», венг., обр. А. Краснова и В. Важдаева; «Упрямые козы», узб., обр. Ш. Сагдуллы; «У солнышка в гостях», пер. с словац. С. Могилевской и Л. Зориной; «Лиса-нянька», пер. с финск. Е. Сойни; «Храбрец-молодец», пер. с болг. Л. Грибовой; «Пых», белорус., обр. Н. Мясникова; «Лесной мишка и проказница мышка», латыш., обр. Ю. Ванана, пер. Л. Воронковой; «Петух и лиса», пер. с шотл. М. Клягиной-Кондратьевой; «Свинья и коршун», сказка народов Мозамбика, пер. с португ. Ю. Чубкова.</p>
	<p>Произведения поэтов и писателей России</p>	<p>Поэзия. К. Бальмонт. «Осень»; А. Блок. «Зайчик»; А. Кольцов. «Дуют ветры.» (из стихотворения «Русская песня»); А. Плещеев. «Осень наступила.», «Весна» (в сокр.); А. Майков. «Колыбельная песня», «Ласточка примчалась... » (из новогреческих песен); А. Пушкин. «Ветер, ветер! Ты могуч!..», «Свет наш, солнышко!..», «Месяц, месяц.» (из «Сказки о мертвой царевне и о семи богатырях»); С. Черный. «Приставалка», «Про Катюшу»; С. Маршак. «Зоосад», «Жираф», «Зебры», «Белые медведи», «Страусенок», «Пингвин», «Верблюд», «Где обедал воробей» (из цикла «Детки в клетке»); «Тихая сказка», «Сказка об умном мышонке»; К. Чуковский. «Путаница», «Краденое солнце», «Мойдодыр», «Муха-цокотуха», «Ежики смеются», «Елка», «Айболит», «Чудо-дерево», «Черепашка»; С. Гродецкий. «Кто это?»; В. Берестов. «Курица с цыплятами», «Бычок»; Н. Заболоцкий. «Как мыши с котом воевали»; В. Маяковский. «Что такое хорошо и что такое плохо?», «Что ни страница — то слон, то львица»; К. Бальмонт. «Комарики-макарики»; И. Косыков. «Все она»; А. Барто, П. Барто. «Девочка чумазная»; С. Михалков. «Песенка друзей»; Э. Мошковская. «Жадина»; И. Токмакова. «Медведь».</p> <p>Проза. К. Ушинский. «Петушок с семьей», «Уточки», «Васька», «Лиса Патрикеевна»; Т. Александрова. «Медвежонок Бурик»; Б. Житков. «Как мы ездили в зоологический сад», «Как мы в зоосад приехали», «Зебра», «Слоны», «Как слон купался» (из книги «Что я видел»); М. Зощенко. «Умная птичка»; Г. Цыферов. «Про друзей», «Когда не хватает игрушек» (из книги «Про цыпленка, солнце и медвежонка»); К. Чуковский. «Так и не так»; Д. Мамин-Сибиряк. «Сказка про храброго Зайца — длинные уши, косые глаза, короткий хвост»; Л. Воронкова. «Маша-растеряша», «Снег идет» (из книги «Снег идет»); Н. Носов «Ступеньки»; Д. Хармс. «Храбрый еж»; Л. Толстой. «Птица свила гнездо.», «Таня знала буквы.», «У Вари был чиж.», «Пришла весна.»; В. Бианки. «Купание медвежат»; Ю. Дмитриев. «Синий шалашик»; С. Прокофьева. «Маша и Ойка», «Когда можно плакать», «Сказка о невоспитанном мышонке» (из книги «Машины сказки»); В. Сутеев. «Три</p>

		котенка»; А. Н. Толстой. «Еж», «Лиса», «Петушки».
	Произведения поэтов и писателей разных стран	<p>Поэзия. Е. Виеру. «Ежик и барабан», пер. с молд. Я. Акима; П. Воронь-ко. «Хитрый ежик», пер. с укр. С. Маршака; Л. Милева. «Быстроножка и Серая Одежка», пер. с болг. М. Маринова; А. Милн. «Три лисички», пер. с англ. Н. Слепаковой; Н. Забила. «Карандаш», пер. с укр. З. Александровой; С. Капутикян. «Кто скорее допьет», «Маша не плачет», пер. с арм. Т. Спен-диаровой; А. Босев. «Дождь», пер. с болг. И. Мазнина; «Поет зяблик», пер. с болг. И. Токмаковой; М. Карем. «Мой кот», пер. с франц. М. Кудиновой.</p> <p>Проза. Д. Биссет. «Лягушка в зеркале», пер. с англ. Н. Шерешевской; Л. Муур. «Крошка Енот и Тот, кто сидит в пруду», пер. с англ. О. Образцовой; Ч. Янчарский. «Игры», «Самокат» (из книги «Приключения Мишки Ушастика»), пер. с польск. В. Приходько; Е. Бехлерова. «Капустный лист», пер. с польск. Г. Лукина; А. Босев. «Трое», пер. с болг. В. Викторова; Б. Пот-тер. «Ухти-Тухти», пер. с англ. О. Образцовой; Й. Чапек. «Трудный день», «В лесу», «Кукла Яринка» (из книги «Приключения песика и кошечки»), пер. с чешск. Г. Лукина; О. Альфаро. «Козлик-герой», пер. с исп. Т. Давить-янц; О. Панку-Яшь. «Покойной ночи, Дуку!», пер. с румын. М. Олсуфьева, «Не только в детском саду» (в сокр.), пер. с румын. Т. Ивановой.</p>
	Произведения для разучивания наизусть	«Пальчик-мальчик.», «Как у нашего кота.», «Огуречик, огуречик.», «Мыши водят хоровод.», рус. нар. песенки; А. Барто. «Мишка», «Мячик», «Кораблик»; В. Берестов. «Петушки»; К. Чуковский. «Елка» (в сокр.); Е. Ильина. «Наша елка» (в сокр.); А. Плещеев. «Сельская песня»; Н. Саконская. «Где мой пальчик?».
От 4 до 5 лет	Русский фольклор	<p>Песенки, потешки, заклички. «Наш козел.»; «Зайчишка-трусишка.»; «Дон! Дон! Дон!..», «Гуси, вы гуси.»; «Ножки, ножки, где вы были?..», «Сидит, сидит зайка.», «Кот на печку пошел.», «Сегодня день целый.», «Барашеньки.», «Идет лисичка по мосту.», «Солнышко-ведрышко.», «Иди, весна, иди, красна.»</p> <p>Сказки. «Про Иванушку-дурачка», обр. М. Горького; «Война грибов с ягодами», обр. В. Даля; «Сестрица Аленушка и братец Иванушка», обр. А. Н. Толстого; «Жихарка», обр. И. Карнауховой; «Лисичка-сестричка и волк», обр. М. Булатова; «Зимовье», обр. И. Соколова-Микитова; «Лиса и козел», обр. О. Капицы;</p>

		«Привередница», «Лиса-лапотница», обр. В. Даля; «Петушок и бобовое зернышко», обр. О. Капицы.
	Фольклор народов мира	<p>Песенки. «Рыбки», «Утята», франц., обр. Н. Гернет и С. Гиппиус; «Чив-чив, воробей», пер. с коми-пермяц. В. Климова; «Пальцы», пер. с нем. Л. Яхина; «Мешок», татар., пер. Р. Ягофарова, пересказ Л. Кузьмина.</p> <p>Сказки. «Три поросенка», пер. с англ. С. Михалкова; «Заяц и еж», из сказок братьев Гримм, пер. с нем. А. Введенского, под ред. С. Маршака; «Красная Шапочка», из сказок Ш. Перро, пер. с франц. Т. Габбе; братья Гримм. «Бременские музыканты», нем., пер. В. Введенского, под ред. С. Маршака.</p>
	Произведения поэтов и писателей России	<p>Поэзия. И. Бунин. «Листопад» (отрывок); А. Майков. «Осенние листья по ветру кружат.»; А. Пушкин. «Уж небо осенью дышало.» (из романа «Евгений Онегин»); А. Фет. «Мама! Глянь-ка из окошка.»; Я. Аким. «Первый снег»; А. Барто. «Уехали»; С. Дрожжин. «Улицей гуляет.» (из стихотворения «В крестьянской семье»); С. Есенин. «Поет зима — аукает.»; Н. Некрасов. «Не ветер бушует над бором.» (из поэмы «Мороз, Красный нос»); И. Суриков. «Зима»; С. Маршак. «Багаж», «Про все на свете», «Вот какой рассеянный», «Мяч»; С. Михалков. «Дядя Степа»; Е. Баратынский. «Весна, весна» (в сокр.); Ю. Мориц. «Песенка про сказку»; «Дом гнома, гном — дома!»; Э. Успенский. «Разгром»; Д. Хармс. «Очень страшная история».</p> <p>Проза. В. Вересаев. «Братишка»; А. Введенский. «О девочке Маше, о собачке Петушке и о кошке Ниточке» (главы из книги); М. Зощенко. «Показательный ребенок»; К. Ушинский. «Бодливая корова»; С. Воронин. «Воинственный Жако»; С. Георгиев. «Бабушкин садик»; Н. Носов. «Заплата», «Затейники»; Л. Пантелеев. «На море» (глава из книги «Рассказы о Белочке и Тamarочке»); В. Бианки. «Подкидыш»; Н. Сладков. «Неслух».</p> <p>Литературные сказки. М. Горький. «Воробьишко»; В. Осева. «Волшебная иголочка»; Р. Сеф. «Сказка о кругленьких и длиненьких человечках»; К. Чуковский. «Телефон», «Тараканище», «Федорино горе»; Н. Носов. «Приключения Незнайки и его друзей» (главы из книги); Д. Мамин-Сибиряк. «Сказка про Комара Комаровича — Длинный Нос и про Мохнатого Мишу — Короткий Хвост»; В. Бианки. «Первая охота»; Д. Самойлов. «У слоненка день рождения».</p> <p>Басни. Л. Толстой. «Отец приказал сыновьям.», «Мальчик стерег овец.», «Хотела галка пить.».</p>
	Произведения поэтов и писателей	Приходько; «Про пана Трулялинского», пересказ с польск. Б. Заходера; Ф. Грубин. «Слезы», пер. с чеш. Е. Соло-новича; С. Вангели. «Подснежники» (главы из книги

	<i>разных стран</i>	«Гугуцэ — капитан корабля»), пер. с молд. В. Берестова. Литературные сказки. А. Милн. «Винни-Пух и все-все-все» (главы из книги), пер. с англ. Б. Заходера; Э. Блайтон. «Знаменитый утенок Тим» (главы из книги), пер. с англ. Э. Паперной; Т. Эгнер. «Приключения в лесу Елки-на-Горке» (главы), пер. с норв. Л. Брауде; Д. Биссет. «Про мальчика, который рычал на тигров», пер. с англ. Н. Шерешевской; Э. Хогарт. «Ма- фин и его веселые друзья» (главы из книги), пер. с англ. О. Образцовой и Н. Шанько.
	<i>Произведения для разучивания наизусть</i>	«Дед хотел уху сварить...», «Ножки, ножки, где вы были?», рус. нар. песенки; А. Пушкин. «Ветер, ветер! Ты могуч...» (из «Сказки о мертвой царевне и о семи богатырях»); З. Александрова. «Елочка»; А. Барто. «Я знаю, что надо придумать»; Л. Николаенко. «Кто рассыпал колокольчики...»; В. Орлов. «С базара», «Почему медведь зимой спит» (по выбору воспитателя); Е. Серова. «Одуванчик», «Кошачьи лапки» (из цикла «Наши цветы»); «Купите лук...», шотл. нар. песенка, пер. И. Токмаковой.
От 5 до 6 лет	<i>Русский фольклор</i>	Песенки. «Как на тоненький ледок.»; «Николенька-гусачок.»; «Уж я колышки тешу..»; «Как у бабушки козел.»; «Ты мороз, мороз, мороз.»; «По дубочку постучишь — прилетает синий чиж.»; «Ранним-рано поутру..»; «Грачки-киричи.»; «Уж ты, пташечка, ты залетная.»; «Ласточка-ласточка.»; «Дождик, дождик, веселей.»; «Божья коровка.» Сказки. «Лиса и кувшин», обр. О. Капицы; «Крылатый, мохнатый да масляный», обр. И. Карнауховой; «Хаврошечка», обр. А. Н. Толстого; «Заяц-хвостун», обр. О. Капицы; «Царевна-лягушка», обр. М. Булатова; «Рифмы», авторизированный пересказ Б. Шергина «Сивка-бурка», обр. М. Булатова; «Финист — ясный сокол», обр. А. Платонова.
	<i>Фольклор народов мира</i>	Песенки. «Гречку мыли», литов., обр. Ю. Григорьева; «Старушка», «Дом, который построил Джек», пер. с англ. С. Маршака; «Счастливого пути!», голл., обр. И. Токмаковой; «Веснянка», укр., обр. Г. Литвака; «Друг за дружкой», тадж., обр. Н. Гребнева (в сокр.). Сказки. «Кукушка», ненецк., обр. К. Шаврова; «Чудесные истории про зайца по имени Лек», сказки народов Западной Африки, пер. О. Кустовой и В. Андреева; «Златовласка», пер. с чеш. К. Паустовского; «Три золотых волоска Деда-Всеведа», пер. с чеш. Н. Аросьевой (из сборника сказок К. Я. Эрбена).
	<i>Произведения поэтов и писателей России</i>	Поэзия. И. Бунин. «Первый снег»; А. Пушкин. «Уж небо осенью дышало.» (из романа «Евгений Онегин»); «Зимний вечер» (в сокр.); А. К. Толстой. «Осень, обсыпается весь наш бедный сад.»; М. Цветаева. «У кровати»; С. Маршак. «Пудель»; С. Есенин. «Береза», «Черемуха»; И. Никитин. «Встреча зимы»; А. Фет. «Кот поет, глаза прищурил.»; С. Черный. «Волк»; В. Левин. «Сундук», «Лошадь»; М. Яснов. «Мирная считалка». С. Городецкий. «Котенок»; Ф. Тютчев. «Зима недаром злится.»; А. Барто. «Веребочка».

		<p>Проза. В. Дмитриева. «Малыш и Жучка» (главы); Л. Толстой. «Косточка», «Прыжок», «Лев и собачка»; Н. Носов. «Живая шляпа»; Б. Алмазов. «Горбушка»; А. Гайдар. «Чук и Гек» (главы); С. Георгиев. «Я спас Деда Мороза»; В. Драгунский. «Друг детства», «Сверху вниз, наискосок»; К. Паустовский. «Кот-ворюга».</p> <p>Литературные сказки. Т. Александрова. «Домовенок Кузька» (главы); В. Бианки. «Сова»; Б. Заходер. «Серая звездочка»; А. Пушкин. «Сказка о царе Салтане, о сыне его славном и могучем богатыре Гвидоне Салтановиче и о прекрасной царевне Лебеди»; П. Бажов. «Серебряное копытце»; Н. Телешов. «Крупеничка»; В. Катаев. «Цветик-семицветик».</p>
	<i>Произведения поэтов и писателей разных стран</i>	<p>Поэзия. А. Милн. «Баллада о королевском бутерброде», пер. с англ. С. Маршака; В. Смит. «Про летающую корову», пер. с англ. Б. Заходера; Я. Бжехва. «На Горизонтских островах», пер. с польск. Б. Заходера; Дж. Ривз. «Шумный Ба-бах», пер. с англ. М. Бородинкой; «Письмо ко всем детям по одному очень важному делу», пер. с польск. С. Михалкова.</p> <p>Литературные сказки. Х. Мякеля. «Господин Ау» (главы из книги), пер. с финск. Э. Успенского; Р. Киплинг. «Слоненок», пер. с англ. К. Чуковского, стихи в пер. С. Маршака; А. Линдгрэн. «Карлсон, который живет на крыше, опять прилетел» (главы в сокр.), пер. со швед. Л. Лунгиной.</p>
	<i>Произведения для разучивания наизусть</i>	<p>«По дубочку постучишь...», рус. нар. песня; И. Белоусов. «Весенняя гостья»; Е. Благинина. «Посидим в тишине»; Г. Виеру. «Мамин день», пер. с молд. Я. Акима; М. Исаковский. «Поезжай за моря-океаны»; М. Карем. «Мирная считалка», пер. с франц. В. Берестова; А. Пушкин. «У лукоморья дуб зеленый...» (из поэмы «Руслан и Людмила»); И. Суриков. «Вот моя деревня».</p> <p>Ю. Владимиров. «Чудаки»; С. Городецкий. «Котенок»; В. Орлов. «Ты скажи мне, реченька...»; Э. Успенский. «Разгром».</p>
	<i>Для чтения в лицах</i>	<p>Ю. Владимиров. «Чудаки»; С. Городецкий. «Котенок»; В. Орлов. «Ты скажи мне, реченька...»; Э. Успенский. «Разгром».</p>

	<i>Дополнительная литература</i>	<p>Русские народные сказки. «Никита Кожемяка» (из сборника сказок А.Афанасьева); «Докучные сказки».</p> <p>Зарубежные народные сказки. «О мышонке, который был кошкой, собакой и тигром», инд., пер. Н. Ходзы; «Как братья отцовский клад нашли», молд., обр. М. Булатова; «Желтый аист», кит., пер. Ф. Ярлина.</p> <p>Проза. Б. Житков. «Белый домик», «Как я ловил человечков»; Г. Снегирев. «Пингвиний пляж», «К морю», «Отважный пингвиненок»; Л. Пантелеев. «Буква „ы"»; М. Москвина. «Кроха»; А. Митяев. «Сказка про трех пиратов».</p> <p>Поэзия. Я. Аким. «Жадина»; Ю. Мориц. «Домик с трубой»; Р. Сеф. «Совет», «Бесконечные стихи»; Д. Хармс. «Уж я бегал, бегал, бегал.»; Д. Чиарди. «О том, у кого три глаза», пер. с англ. Р. Сефа; Б. Заходер. «Приятная встреча»; С. Черный. «Волк»; А. Плещеев. «Мой садик»; С. Маршак. «Почта».</p> <p>Литературные сказки. А. Волков. «Волшебник Изумрудного города» (главы); О. Пройслер. «Маленькая Баба-яга», пер. с нем. Ю. Коринца; Дж. Родари. «Волшебный барабан» (из книги «Сказки, у которых три конца»), пер. с итал. И. Константиновой; Т. Янссон. «О самом последнем в мире драконе», пер. со швед. Л. Брауде; «Шляпа волшебника», пер. А. Смирнова; Г. Сапгир. «Небылицы в лицах», «Как лягушку продавали»; Л. Петрушевская. «Кот, который умел петь»; А. Митяев. «Сказка про трех пиратов».</p>
От 6 до 7 лет	<i>Русский фольклор</i>	<p>Песенки. «Лиса рожью шла.»; «Чигарики-чок-чигарок.»; «Зима пришла.»; «Идет матушка-весна.»; «Когда солнышко взойдет, роса на землю падет.».</p> <p>Календарные обрядовые песни. «Коляда! Коляда! А бывает коляда.»; «Коляда, коляда, ты подай пирога.»; «Как пошла коляда.»; «Как на масляной неделе.»; «Тин-тин-ка.»; «Масленица, Масленица!».</p> <p>Прибаутки. «Братцы, братцы!..»; «Федул, что губы надул?..»; «Ты пирог съел?»; «Где кисель — тут и сел»; «Глупый Иван...»; «Сбил-сколотил — вот колесо».</p> <p>Небылицы. «Богат Ермошка», «Вы послушайте, ребята». Сказки и былины. «Илья Муромец и Соловей-разбойник» (запись А. Гильфердинга, отрывок); «Василиса Прекрасная» (из сборника сказок А. Афанасьева); «Волк и лиса», обр. И. Соколова-Микитова; «Добрыня и Змей», пересказ Н. Колпаковой; «Снегурочка» (по народным сюжетам); «Садко» (запись П. Рыбникова, отрывок); «Семь Симеонов — семь работников», обр. И. Карнауховой; «Сынко-Филипко», пересказ Е. Поленовой; «Не плюй в колодец — пригодится воды напиться», обр. К. Ушинского.</p>
	<i>Фольклор народов мира</i>	<p>Песенки. «Перчатки», «Кораблик», пер с англ. С. Маршака; «Мы пошли по ельнику», пер. со швед. И. Токмаковой; «Что я видел», «Трое гуляк», пер. с франц. Н.</p>

		<p>Гернет и С. Гиппиус; «Ой, зачем ты, жаворонок.», укр., обр. Г. Литвака; «Улитка», молд., обр. И. Токмаковой.</p> <p>Сказки. Из сказок Ш. Перро (франц.): «Кот в сапогах», пер. Т. Габбе; «Айюга», нанайск., обр. Д. Нагишкина; «Каждый свое получил», эстон., обр. М. Булатова; «Голубая птица», туркм., обр. А. Александровой и М. Тубе- ровского; «Беляночка и Розочка», пер. с нем. Л. Кон; «Самый красивый наряд на свете», пер. с япон. В. Марковой.</p>
	<p>Произведения поэтов и писателей России</p>	<p>Поэзия. М. Волошин. «Осенью»; С. Городецкий. «Первый снег»; М. Лермонтов. «Горные вершины» (из Гете); Ю. Владимиров. «Оркестр»; Г. Сапгир. «Считалки, скороговорки»; С. Есенин. «Пороша»; А. Пушкин. «Зима! Крестьянин, торжествуя.» (из романа «Евгений Онегин»), «Птичка»; П. Соловьева. «День и ночь»; Н. Рубцов. «Про зайца»; Э. Успенский. «Страшная история», «Память»; А. Блок. «На лугу»; С. Городецкий. «Весенняя песенка»; В. Жуковский. «Жаворонок» (в сокр.); Ф. Тютчев. «Весенние воды»; А. Фет. «Уж верба вся пушистая» (отрывок); Н. Заболоцкий. «На реке».</p> <p>Проза. А. Куприн. «Слон»; М. Зощенко. «Великие путешественники»; К. Коровин. «Белка» (в сокр.); С. Алексеев. «Первый ночной таран»; Н. Телешов. «Уха» (в сокр.); Е. Воробьев. «Обрывок провода»; Ю. Коваль. «Русачок-травник», «Стожок»; Е. Носов. «Как ворона на крыше заблудилась»; С. Романовский. «На танцах».</p> <p>Литературные сказки. А. Пушкин. «Сказка о мертвой царевне и о семи богатырях»; А. Ремизов. «Хлебный голос», «Гуси-лебеди»; К. Паустовский. «Теплый хлеб»; В. Даль. «Старик-годовик»; П. Ершов. «Конек- Горбунок»; К. Ушинский. «Слепая лошадь»; К. Драгунская. «Лекарство от послушности»; И. Соколов-Микитов. «Соль земли»; Г. Скребицкий. «Всяк по-своему».</p>
	<p>Произведения поэтов и писателей разных стран</p>	<p>Поэзия. Л. Станчев. «Осенняя гамма», пер. с болг. И. Токмаковой; Б. Брехт. «Зимний разговор через форточку», пер. с нем. К. Орешина; Э. Лир. «Лимерики» («Жил-был старичок из Гонконга.», «Жил-был старичок из Винчестера.», «Жила на горе старушонка.», «Один старикашка с косою.»), пер. с англ. Г. Кружкова.</p> <p>Литературные сказки. Х.-К. Андерсен. «Дюймовочка», «Гадкий утенок», пер. с дат. А. Ганзен; Ф. Зальтен. «Бемби», пер. с нем. Ю. Нагибина; А. Линдгрэн. «Принцесса, не желающая играть в куклы», пер. со швед. Е. Соловьевой; С. Топелиус. «Три ржаных колоска», пер. со швед. А. Любарской.</p>
	<p>Произведения для разучивания наизусть</p>	<p>Я. Аким. «Апрель»; П. Воронько. «Лучше нет родного края», пер. с укр. С. Маршака; Е. Благинина. «Шинель»; Н. Гернет и Д. Хармс. «Очень-очень вкусный пирог»; С. Есенин. «Береза»; С. Маршак. «Гаёт месяц молодой...»; Э. Мошковская. «Добежали до вечера»; В. Орлов. «Ты лети к нам, скворушка...»; А. Пушкин. «Уж небо осенью дышало...» (из «Евгения Онегина»); Н. Рубцов. «Про зайца»; И. Суриков. «Зима»; П. Соловьева. «Подснежник»; Ф.</p>

		Тютчев. «Зима недаром злится» (по выбору воспитателя).
	<i>Для чтения в лицах</i>	К. Аксаков. «Лизочек»; А. Фройденберг. «Великан и мышь», пер. с нем. Ю. Коринца; Д. Самойлов. «У Слоненка день рождения» (отрывки); Л. Левин. «Сундук»; С. Маршак. «Кошкин дом» (отрывки).
	<i>Дополнительная литература</i>	<p>Сказки. «Белая уточка», рус., из сборника сказок А. Афанасьева; «Мальчик с пальчик», из сказок Ш. Перро, пер. с фран. Б. Дехтерева.</p> <p>Поэзия. «Вот пришло и лето красное.», рус. нар. песенка; А. Блок. «На лугу»; Н. Некрасов. «Перед дождем» (в сокр.); А. Пушкин. «За весной, красой природы.» (из поэмы «Цыганы»); А. Фет. «Что за вечер.» (в сокр.); С. Черный. «Перед сном», «Волшебник»; Э. Мошковская. «Хитрые старушки», «Какие бывают подарки»; В. Берестов. «Дракон»; Л. Фадеева. «Зеркало в витрине»; И. Токмакова. «Мне грустно»; Д. Хармс. «Веселый старичок», «Иван Торопышкин»; М. Валек. «Мудрецы», пер. со словац. Р. Сефа.</p> <p>Проза. Д. Мамин-Сибиряк. «Медведко»; А. Раскин. «Как папа бросил мяч под автомобиль», «Как папа укрощал собачку»; М. Пришвин. «Курица на столбах»; Ю. Коваль. «Выстрел».</p> <p>Литературные сказки. А. Усачев. «Про умную собачку Соню» (главы); Б. Поттер. «Сказка про Джеммайму Нырнвлужу», пер. с англ. И. Токмаковой; М. Эме. «Краски», пер. с франц. И. Кузнецовой.</p>

34.2. Перечень музыкальных произведений.

<i>От 2 месяцев до 1 года.</i>	<i>Слушание</i>	"Весело - грустно", муз. Л. Бетховена; "Ласковая просьба", муз. Г. Свиридова; "Смелый наездник", муз. Р. Шумана; "Верхом на лошадке", муз. А. Гречанинова; "Колыбельная", "Петушок", муз. А. Лядова; "Колыбельная", муз. Н. Римского-Корсакова; "Полька", "Игра в лошадки", "Мама", муз. П. Чайковского; "Зайчик", муз. М. Старокадомского.
	<i>Подпевание</i>	"Петушок", "Ладушки", "Идет коза рогатая", "Баюшки-баю", "Ой, люлюшки, люлюшки"; "Кап-кап"; прибаутки, скороговорки, пестушки и игры с пением.
	<i>Музыкально-ритмические движения.</i>	"Устали наши ножки", муз. Т. Ломовой, сл. Е. Соковниной; "Маленькая полечка", муз. Е. Тиличевой, сл. А. Шибицкой; "Ой, летали птички"; "Ай-да!", муз. В. Верховинца; "Поезд", муз. Н. Метлова, сл. Т. Бабаджан.
	<i>Пляски.</i>	"Зайчики и лисичка", муз. Б. Финоровского, сл. В.

		Антоновой; "Пляска с куклами", нем. нар. мелодия, сл. А. Ануфриевой; "Тихо-тихо мы сидим", рус. нар. мелодия, сл. А. Ануфриевой.
От 1 года до 1 года 6 месяцев.	Слушание.	"Полянка", рус. нар. мелодия, обраб. Г. Фрида; "Колыбельная", муз. В. Агафонникова; "Искупался Иванушка", рус. нар. мелодия; "Как у наших у ворот", рус. нар. мелодия, обраб. А. Быканова; "Мотылек", "Сказочка", муз. С. Майкапара.
	Пение и подпевание.	"Кошка", муз. А. Александрова, сл. Н. Френкель; "Наша елочка", муз. М. Красева, сл. М. Клоковой; "Бобик", муз. Т. Попатенко, сл. Н. Найденовой; "Лиса", "Лягушка", "Сорока", "Чижик", рус. нар. попевки.
	Образные упражнения.	"Зайка и мишка", муз. Е. Тиличеевой; "Идет коза рогатая", рус. нар. мелодия; "Собачка", муз. М. Раухвергера.
	Музыкально-ритмические движения.	"Шарик мой голубой", муз. Е. Тиличеевой; "Мы идем", муз. Р. Рустамова, сл. Ю. Островского; "Маленькая кадрили", муз. М. Раухвергера; "Вот так", белорус, нар. мелодия ("Микита"), обр. С. Полонского, сл. М. Александровской; "Юрочка", белорус, пляска, обр. А. Александрова; "Да, да, да!", муз. Е. Тиличеевой, сл. Ю. Островского.
От 1 года 6 месяцев до 2 лет	Слушание	"Лошадка", муз. Е. Тиличеевой, сл. Н. Френкель; "Курочки и цыплята", муз. Е. Тиличеевой; "Вальс собачек", муз. А. Артоболевской; "Три подружки", муз. Д. Кабалевского; "Весело - грустно", муз. Л. Бетховена; "Марш", муз. С. Прокофьева; "Спортивный марш", муз. И. Дунаевского; "Наша Таня", "Уронили мишку", "Идет бычок", муз. Э. Елисеевой-Шмидт, стихи А. Барто; "Материнские ласки", "Жалоба", "Грустная песенка", "Вальс", муз. А. Гречанинова.
	Пение и подпевание	"Водичка", муз. Е. Тиличеевой, сл. А. Шибицкой; "Колыбельная", муз. М. Красева, сл. М. Варной; "Машенька-Маша", рус. нар. мелодия, обраб. В. Герчик, сл. М. Невельнтейн; "Воробей", рус. нар. мелодия; "Гули", "Баю-бай", "Едет паровоз", "Лиса", "Петушок", "Сорока", муз. С. Железнова.

	Музыкально-ритмические движения	"Марш и бег", муз. Р. Рустамова; "Постучим палочками", рус. нар. мелодия; "Бубен", рус. нар. мелодия, обраб. М. Раухвергера; "Барабан", муз. Г. Фрида; "Мишка", муз. Е. Тиличевой, сл. Н. Френкель; "Догонялки", муз. Н. Александровой, сл. Т. Бабаджан, И. Плакиды.
	Пляска	"Вот как хорошо", муз. Т. Попатенко, сл. О. Высотской; "Вот как пляшем", белорус, нар. мелодия, обр. Р. Рустамова; "Солнышко сияет", сл. и муз. М. Варной.
	Образные упражнения.	"Идет мишка", муз. В. Ребикова; "Скачет зайка", рус. нар. мелодия, обр. А. Александрова; "Лошадка", муз. Е. Тиличевой; "Зайчики и лисичка", муз. Б. Финоровского, сл. В. Антоновой; "Птичка летает", "Птичка клюет", муз. Г. Фрида; "Цыплята и курочка", муз. А. Филиппенко.
	Игры с пением	"Зайка", "Солнышко", "Идет коза рогатая", "Петушок", рус. нар. игры, муз. А. Гречанинова; "Зайчик", муз. А. Лядова; "Воробушки и кошка", нем. плясовая мелодия, сл. А. Ануфриевой; "Прокати, лошадка, нас!", муз. В. Агафонникова и К. Козыревой, сл. И. Михайловой; "Мы умеем", "Прятки", муз. Т. Ломовой; "Разноцветные флажки", рус. нар. мелодия.
	Инсценирование	рус. нар. сказок ("Репка", "Курочка Ряба"), песен ("Пастушок", муз. А. Филиппенко; "Петрушка и Бобик", муз. Е. Макшанцевой), показ кукольных спектаклей ("Петрушкины друзья", Т. Караманенко; "Зайка простудился", М. Буш; "Любочка и ее помощники", А. Колобова; "Игрушки", А. Барто). "Бабочки", обыгрывание рус. нар. потешек, сюрпризные моменты: "Нудесный мешочек", "Волшебный сундучок", "Кто к нам пришел?", "В лесу", муз. Е. Тиличевой; "Праздник", "Музыкальные инструменты", муз. Г. Фрида.
От 2 - 3 лет	Слушание	«Лошадка», муз. Е. Тиличевой, сл. Н. Френкель; «Наша погремушка», муз. И. Арсеева, сл. И. Черницкой; «Зайка», рус. нар. мелодия, обр. Ан. Александрова, сл. Т. Бабаджан; «Корова», муз. М. Раухвергера, сл. О. Высотской; «Кошка», муз. Ан. Александрова, сл. Н. Френкель; «Слон», «Куры и петухи» (из «Карнавала животных» К. Сен-Санса); «Зима», «Зимнее утро», муз. П. Чайковского; «Весною», «Осенью», муз. С. Майкапара; «Цветики», муз. В. Карасевой, сл. Н. Френкель; «Вот как мы умеем», «Марш и бег», муз. Е. Тиличевой, сл. Н. Френкель; «Гопачок», укр. нар. мелодия, обр. М. Раухвергера; «Догонялки», муз. Н.

	Александровой, сл. Т. Бабаджан; «Из-под дуба», рус. нар. плясовая мелодия; «Кошечка» (к игре «Кошка и котята»), муз. В. Витлина, сл. Н. Найденовой; «Микита», белорус. нар. мелодия, обр. С. Полонского; «Пляска с платочком», муз. Е. Тиличевой, сл. И. Грантовской; «Полянка», рус. нар. мелодия, обр. Г. Фрида; «Птички» (вступление), муз. Г. Фрида; «Стукалка», укр. нар. мелодия; «Утро», муз. Г. Гриневича, сл. С. Прокофьевой; «Юрочка», белорус. нар. плясовая мелодия, обр. Ан. Александрова; «Пляска с куклами», «Пляска с платочками», нем. нар. плясовые мелодии, сл. А. Ануфриевой; «Ай-да», муз. В. Верховинца; «Где ты, зайка?», рус. нар. мелодия, обр. Е. Тиличевой.
Пение	«Баю» (колыбельная), муз. М. Раухвергера; «Белые гуси», муз. М. Крацева, сл. М. Клоковой; «Вот как мы умеем», «Лошадка», муз. Е. Тиличевой, сл. Н. Френкель; «Где ты, зайка?», обр. Е. Тиличевой; «Дождик», рус. нар. мелодия, обр. В. Фере; «Елочка», муз. Е. Тиличевой, сл. М. Булатова; «Зима», муз. В. Карасевой, сл. Н. Френкель; «Идет коза рогатая», обр. А. Гречанинова; «Колыбельная», муз. М. Крацева; «Кошка», муз. Ан. Александрова, сл. Н. Френкель; «Кошечка», муз. В. Витлина, сл. Н. Найденовой; «Ладушки», рус. нар. мелодия; «Птичка», муз. М. Раухвергера, сл. А. Барто; «Собачка», муз. М. Раухвергера, сл. Н. Комиссаровой; «Цыплята», муз. А. Филиппенко, сл. Т. Волгиной; «Колокольчик», муз. И. Арсеева, сл. И. Черницкой; «Кто нас крепко любит?», муз. и сл. И. Арсеева; «Лошадка», муз. И. Арсеева, сл. В. Татаринова; «Кря-кря», муз. И. Арсеева, сл. Н. Чечериной.
Музыкально-ритмические движения	«Дождик», муз. и сл. Е. Макшанцевой; «Козлятки», укр. нар. мелодия, сл. Е. Макшанцевой; «Бубен», рус. нар. мелодия, сл. Е. Макшанцевой; «Воробушки», «Погремушка, попляши», «Колокольчик», «Погуляем», муз. И. Арсеева, сл. И. Черницкой; «Вот как мы умеем», «Марш и бег», муз. Е. Тиличевой, сл. Н. Френкель; «Гопачок», укр. нар. мелодия, обр. М. Раухвергера; «Догонялки», муз. Н. Александровой, сл. Т. Бабаджан; «Из-под дуба», рус. нар. плясовая мелодия; «Кошечка» (к игре «Кошка и котята»), муз. В. Витлина, сл. Н. Найденовой; «Микита», белорус. нар. мелодия, обр. С. Полонского; «Пляска с платочком», муз. Е. Тиличевой, сл. И. Грантовской; «Полянка», рус. нар. мелодия, обр. Г. Фрида; «Птички» (вступление), муз. Г. Фрида; «Стукалка», укр. нар. мелодия; «Утро», муз. Г. Гриневича, сл. С. Прокофьевой; «Юрочка», белорус. нар. плясовая мелодия, обр. Ан. Александрова; «Пляска с куклами», «Пляска с платочками», нем. плясовые и нар. мелодии, сл. А. Ануфриевой; «Ай-да», муз. В. Верховинца; «Где ты, зайка?», рус. нар. мелодия, обр. Е. Тиличевой.

От 3-4 лет	<i>Слушание</i>	<p>«Грустный дождик», «Вальс», муз. Д. Кабалевского; «Листопад», муз. Т. Попатенко; «Осенью», муз. С. Майкапара; «Марш», муз. М. Журбина; «Плясовая», рус. нар. мелодия; «Ласковая песенка», муз. М. Раухвергера, сл. Т. Мираджи; «Колыбельная», муз. С. Разаренова; «Плакса», «Злюка» и «Резвушка», муз. Д. Кабалевского; «Солдатский марш», муз. Р. Шумана; «Елочка», муз. М. Красева; «Мишка с куклой пляшут полечку», муз. М. Качурбиной; «Марш», муз. Ю. Чичкова; «Весною», муз. С. Майкапара; «Подснежники», муз. В. Калининкова; «Зайчик», муз. Л. Лядовой; «Медведь», муз. Е. Тиличевой; «Резвушка» и «Капризуля», муз. В. Волкова; «Дождик», муз. Н. Любарского; «Воробей», муз. А. Руббах; «Игра в лошадки», муз. П. Чайковского; «Марш», муз. Д. Шостаковича; «Дождик и радуга», муз. С. Прокофьева; «Со вьюном я хожу», рус. нар. песня; «Есть у солнышка друзья», муз. Е. Тиличевой, сл. Е. Каргановой; «Лесные картинки», муз. Ю. Слонова; рус. плясовые мелодии по усмотрению музыкального руководителя; колыбельные песни.</p>
	<i>Пение</i>	<p>Упражнения на развитие слуха и голоса. «Лю-лю, бай», рус. нар. колыбельная; «Колыбельная», муз. М. Раухвергера; «Я иду с цветами», муз. Е. Тиличевой, сл. Л. Дымовой; «Маме улыбаемся», муз. В. Агафонникова, сл. З. Петровой; пение народной потешки «Солнышко-ведрышко», муз. В. Карасевой, сл. народные; «Солнышко», укр. нар. мелодия, обраб. Н. Метлова, сл. Е. Переплетчиковой; «Дождик», рус. нар. закличка; «Тише, тише», муз. М. Сребковой, сл. О. Высотской.</p> <p>Песни. «Петушок» и «Ладушки», рус. нар. песни; «Зайчик», рус. нар. песня, обр. Н. Лобачева; «Осенью», укр. нар. мелодия, обр. Н. Метлова, сл. Н. Плакиды; «Осенняя песенка», муз. Ан. Александрова, сл. Н. Френкель; «Зима», муз. В. Карасевой, сл. Н. Френкель; «Наша елочка», муз. М. Карасева, сл. М. Клоковой; «Плачет котик», муз. М. Пархаладзе; «Прокати, лошадка, нас», муз. В. Агафонникова и К. Козыревой, сл. И. Михайловой; «Маме в день 8 Марта», муз. Е. Тиличевой, сл. М. Ивенсен; «Маме песенку пою», муз. Т. Попатенко, сл. Е. Авдиенко; «Гуси», рус. нар. песня, обраб. Н. Метлова; «Зима прошла», муз. Н. Метлова, сл. М. Клоковой; «Машина», муз. Т. Попатенко, сл. Н. Найденовой; «Цыплята», муз. А. Филиппенко, сл. Т. Волгиной; «Игра с лошадкой», муз. И. Кишко, сл. В. Кукловской; «Мы умеем чисто мыться», муз. М. Иорданского, сл. О. Высотской; «Пастушок», муз. Н. Преображенского; «Птичка», муз. М. Раухвергера, сл. А. Барто; «Веселый музыкант», муз. А. Филиппенко, сл. Т. Волгиной.</p>
	<i>Музыкально-ритмические</i>	<p>Игровые упражнения. «Ладушки», муз. Н. Римского-Корсакова; «Марш», муз. Э. Парлова; «Кто хочет</p>

	<p><i>движения</i></p>	<p>побегать?», лит. нар. мелодия, обраб. Л. Вишкаревой; ходьба и бег под музыку «Марш и бег» Ан. Александрова; «Скачут лошадки», муз. Т. Попатенко; «Шагаем как физкультурники», муз. Т. Ломовой; «Гопотушки», муз. М. Раухвергера; «Птички летают», муз. Л. Банниковой; перекатывание мяча под музыку Д. Шостаковича (вальс-шутка); бег с хлопками под музыку Р. Шумана (игра в жмурки); «Поезд», муз. Л. Банниковой; «Упражнение с цветами», муз. А. Жилина «Вальс». Этюды-драматизации. «Смело идти и прятаться», муз. И. Беркович («Марш»); «Зайцы и лиса», муз. Е. Вихаревой; «Медвежата», муз. М. Кра-сева, сл. Н. Френкель; «Птички летают», муз. Л. Банникова; «Птички», муз. Л. Банниковой; «Жуки», венгер. нар. мелодия, обраб. Л. Вишкарева; «Мышки», муз. Н. Сушена.</p> <p>Игры. «Солнышко и дождик», муз. М. Раухвергера, сл. А. Барто; «Жмурки с Мишкой», муз. Ф. Флотова; «Где погремушки?», муз. Ан. Александрова; «Прятки», рус. нар. мелодия; «Зайка, выходи», муз. Е. Тиличевой; «Игра с куклой», муз. В. Карасевой; «Ходит Ваня», рус. нар. песня, обр. Н. Метлова; «Игра с погремушками», финская нар. мелодия; «Зайка», муз. А. Лядова; «Прогулка», муз. И. Пахельбеля и Г. Свиридова; «Игра с цветными флажками», рус. нар. мелодия; «Бубен», муз. М. Красева, сл. Н. Френкель.</p> <p>Хороводы и пляски. «Пляска с погремушками», муз. и сл. В. Антоновой; «Пальчики и ручки», рус. нар. мелодия, обраб. М. Раухвергера; пляска с воспитателем под рус. нар. мелодию «Пойду ль, выйду ль я», обраб. Т. Попатенко; танец с листочками под рус. нар. плясовую мелодию; «Пляска с листочками», муз. Н. Китаевой, сл. А. Ануфриевой; «Танец около елки», муз. Р. Равина, сл. П. Границыной; танец с платочками под рус. нар. мелодию; «По улице мостовой», рус. нар. мелодия, обр. Т. Ломовой; танец с куклами под укр. нар. мелодию, обраб. Н. Лысенко; «Маленький танец», муз. Н. Александровой; «Греет солнышко теплее», муз. Т. Виль-корейской, сл. О. Высотской; «Помирились», муз. Т. Вилькорейской; «Ай ты, дудочка-дуда», муз. М. Красева, сл. М. Чарной; «Поезд», муз. Н. Мет-лова, сл. И. Плакиды; «Плясовая», муз. Л. Бирнова, сл. А. Кузнецовой; «Парный танец», рус. нар. мелодия «Архангельская мелодия».</p> <p>Характерные танцы. «Танец снежинок», муз. Бекмана; «Фонарики», муз. Р. Рустамова; «Танец Петрушек», латв. нар. полька; «Танец зайчиков», рус. нар. мелодия; «Вышли куклы танцевать», муз. В. Витлина; повторение всех танцев, выученных в течение учебного года.</p>
	<p><i>Песенное творчество</i></p>	<p>«Бай-бай, бай-бай», «Лю-лю, бай», рус. нар. колыбельные; «Человек идет», муз. М. Лазарева, сл. Л. Дымовой; «Как тебя зовут?», «Спой колыбельную», «Ах ты, котенька-коток», рус. нар. колыбельная; «Закличка солнца», сл. нар.,</p>

		обраб. И. Лазарева и М. Лазарева; «Петух и кукушка», муз. М. Лазарева, сл. Л. Дымовой; придумывание колыбельной мелодии и плясовой мелодии.
	Развитие танцевально-игрового творчества	«Пляска», муз. Р. Рустамова; «Зайцы», муз. Е. Тиличеевой; «Веселые ножки», рус. нар. мелодия, обраб. В. Агафонникова; «Волшебные платочки», рус. нар. мелодия, обраб. Р. Рустамова.
	Музыкально дидактические игры	Развитие звуковысотного слуха. «Птицы и птенчики», «Веселые матрешки», «Три медведя». Развитие ритмического слуха. «Кто как идет?», «Веселые дудочки». Развитие тембрового и динамического слуха. «Громко — тихо», «Узнай свой инструмент», «Колокольчики». Определение жанра и развитие памяти. «Что делает кукла?», «Узнай и спой песню по картинке». Подыгрывание на детских ударных музыкальных инструментах. Народные мелодии.
От 4-5 лет	Слушание	«Колыбельная», муз. А. Гречанинова; «Марш», муз. Л. Шульгина, «Ах ты, береза», рус. нар. песня; «Осенняя песенка», муз. Д. Васильева-Буглая, сл. А. Плещеева; «Зайчик», муз. Ю. Матвеева, сл. А. Блока; «Мамины ласки», муз. А. Гречанинова; «Музыкальный ящик» (из «Альбома пьес для детей» Г. Свиридова); «Вальс снежных хлопьев» из балета «Щелкунчик», муз. П. Чайковского; «Итальянская полька», муз. С. Рахманинова; «Котик заболел», «Котик выздоровел», муз. А. Гречанинова; «Как у наших у ворот», рус. нар. мелодия; «Мама», муз. П. Чайковского; «Веснянка», укр. нар. песня, обраб. Г. Лобачева, сл. О. Высотской; «Бабочка», муз. Э. Грига; «Смелый наездник» (из «Альбома для юношества» Р. Шумана); «Жаворонок», муз. М. Глинки; «Марш», муз. С. Прокофьева; «Новая кукла», «Болезнь куклы» (из «Детского альбома» П. Чайковского); «Пьеска» (из «Альбома для юношества» Р. Шумана); а также любимые произведения детей, которые они слушали в течение года.
	Пение	Упражнения на развитие слуха и голоса. «Две тетери», муз. М. Щеглова, сл. народные; «Жук», муз. Н. Потоловского, сл. народные; «Колыбельная зайчонка», муз. В. Карасевой, сл. Н. Френкель; «Птенчики», муз. Е. Тиличеевой, сл. М. Долинова; «Путаница», песня-шутка; муз. Е. Тиличеевой, сл. К. Чуковского; «Кукушечка», рус. нар. песня, обраб. И. Арсеева; «Паучок» и «Кисонька-мурысонька», рус. нар. песни; заклички: «Ой, кулики! Весна поет!» и «Жаворонушки, прилетите!»; «Где был, Иванушка», рус. нар. песня; «Гуси», рус. нар. песня; «Пастушок», муз. Н. Преображенской, сл. народные. Песни. «Осень», муз. Ю. Чичкова, сл. И. Мазнина; «Баю-бай», муз. М. Красина, сл. М. Черной; «Осень», муз. И. Кишко, сл. Т. Волгиной; «Осенью», рус. нар. мелодия,

		<p>обработ. И. Кишко, сл. И. Плакиды; «Кошечка», муз. В. Витлина, сл. Н. Найденовой; «Снежинки», муз. О. Берта, обработ. Н. Метлова, сл. В. Антоновой; «Санки», муз. М. Красева, сл. О. Высотской; «Зима прошла», муз. Н. Метлова, сл. М. Клоковой; «Подарок маме», муз. А. Филиппенко, сл. Т. Волгиной; колядки: «Здравствуйте», «С Новым годом»; «Воробей», муз. В. Герчик, сл. А. Чельцова; «Веснянка», укр. нар. песня; «Дождик», муз. М. Красева, сл. Н. Френкель; «Зайчик», муз. М. Старокадомского, сл. М. Клоковой; «Лошадка», муз. Т. Ломовой, сл. М. Ивенсен; «Паровоз», муз. З. Компанейца, сл. О. Высотской.</p> <p>Песни из детских мультфильмов. «Улыбка», муз. В. Шаинского, сл. М. Пляцковского (мультфильм «Крошка Енот»); «Песенка про кузнечика», муз. В. Шаинского, сл. Н. Носова (мультфильм «Приключения Кузнечика»); «Если добрый ты», муз. Б. Савельева, сл. М. Пляцковского (мультфильм «День рождения кота Леопольда»); а также любимые песни, выученные ранее.</p>
	<p><i>Музыкально-ритмические движения</i></p>	<p>Игровые упражнения. «Пружинки» под рус. нар. мелодию; ходьба под «Марш», муз. И. Беркович; «Веселые мячики» (подпрыгивание и бег), муз. М. Сатулиной; «Качание рук с лентами», польск. нар. мелодия, обработ. Л. Вишкарева; прыжки под англ. нар. мелодию «Полли»; легкий бег под латв. «Польку», муз. А. Жилинского; «Марш», муз. Е. Тиличевой; «Лиса и зайцы» под муз. А. Майкапара «В садике»; «Ходит медведь» под муз. «Этюд» К. Черни; подскоки под музыку «Полька», муз. М. Глинки; «Всадники», муз. В. Витлина; потопаем, покружимся под рус. нар. мелодии. «Петух», муз. Т. Ломовой; «Кукла», муз. М. Старокадомского; «Упражнения с цветами» под муз. «Вальса» А. Жилина; «Жуки», венг. нар. мелодия, обработ. Л. Вишкарева.</p> <p>Этюды-драматизации. «Барабанщик», муз. М. Красева; «Танец осенних листочков», муз. А. Филиппенко, сл. Е. Макшанцевой; «Барабанщики», муз. Д. Кабалевского и С. Левидова; «Считалка», «Катилось яблоко», муз. В. Агафонникова; «Сапожки скачут по дорожке», муз. А. Филиппенко, сл. Т. Волгиной; «Веселая прогулка», муз. П. Чайковского; «Что ты хочешь, кошечка?», муз. Г. Зингера, сл. А. Шибицкой; «Горячий конь», муз. Т. Ломовой; «Подснежник» из цикла «Времена года» П. Чайковского «Апрель»; «Бегал заяц по болоту», муз. В. Герчик; «Сбор ягод» под рус. нар. песню «Ах ты, береза»; «Кукушка танцует», муз. Э. Сигмейстера; «Наседка и цыплята», муз. Т. Ломовой.</p> <p>Хороводы и пляски. «Пляска парами», латыш. нар. мелодия; «По улице мостовой», рус. нар. мелодия, обработ. Т. Ломовой; «Топ и хлоп», муз. Т. Назарова-Метнер, сл. Е.</p>

		<p>Каргановой; «Покажи ладошки», лат. нар. мелодия «Танец с ложками» под рус. нар. мелодию; «Танец с платочками», рус. нар. мелодия; «Приглашение», укр. нар. мелодия, обраб. Г. Теплицкого; «Пляска с султанчиками», укр. нар. мелодия, обраб. М. Раухвергера; «Кто у нас хороший?», муз. Ан. Александрова; «Покажи ладошку», латыш. нар. мелодия; пляска «До свидания», чеш. нар. мелодия; «Платочек», рус. нар. мелодия в обраб. Л. Ревуцкого; «Дудочка-дуда», муз. Ю. Слонова, сл. народные; «Хлоп-хлоп-хлоп», эст. нар. мелодия, обраб. А. Роомере; новогодние хороводы по выбору музыкального руководителя.</p> <p>Характерные танцы. «Снежинки», муз. О. Берта, обраб. Н. Метлова; «Пляска Петрушек», муз. А. Серова из оперы «Рогнеда» (отрывок); «Танец зайчат» из «Польки» И. Штрауса; «Снежинки», муз. Т. Ломовой; «Бусинки» из «Галопа» И. Дунаевского; повторение танцев, выученных в течение года, а также к инсценировкам и музыкальным играм: «Котята-поварята», муз. Е. Тиличевой, сл. М. Ивенсен; «Коза-дереза», сл. народные, муз. М. Магиденко.</p>
	<p>Музыкальные игры</p>	<p>Игры. «Курочка и петушок», муз. Г. Фрида; «Жмурки», муз. Ф. Флотова; «Медведь и заяц», муз. В. Ребикова; «Самолеты», муз. М. Магиденко; «Игра Деда Мороза со снежками», муз. П. Чайковского (из балета «Спящая красавица»); «Жмурки», муз. Ф. Флотова; «Веселые мячики», муз. М. Сатулина; «Найди себе пару», муз. Т. Ломовой; «Займи домик», муз. М. Магиденко; «Кто скорее возьмет игрушку?», латв. нар. мелодия; «Веселая карусель», рус. нар. мелодия, обраб. Е. Тиличевой; «Ловишки», рус. нар. мелодия, обраб. А. Сидельникова; игры, выученные в течение года.</p> <p>Игры с пением. «Огородная-хороводная», муз. Б. Можжевелова, сл. А. Пассовой; «Кукла», муз. Старокадомского, сл. О. Высотской; «Дед Мороз и дети», муз. И. Кишко, сл. М. Ивенсен; «Заинька», муз. М. Красева, сл. Л. Некрасова; «Заинька, выходи», «Гуси, лебеди и волк», муз. Е. Тиличевой, сл. М. Булатова; «Мы на луг ходили», муз. А. Филиппенко, сл. Н. Кукловской; «Рыбка», муз. М. Красева; «Платочек», укр. нар. песня, обр. Н. Метлова; «Веселая девочка Таня», муз. А. Филиппенко, сл. Н. Кукловской и Р. Борисовой.</p>
	<p>Песенное творчество</p>	<p>«Лошадка», муз. Н. Потоловского; «Зайчики», «Наседка и цыплята», «Воробей», муз. Т. Ломовой; «Ой, хмель мой, хмелек», рус. нар. мелодия, обр. М. Раухвергера; «Кукла», муз. М. Старокадомского; «Скачут по дорожке», муз. А. Филиппенко; придумай пляску Петрушек под музыку «Петрушка» И. Брамса; «Медвежата», муз. М. Красева, сл. Н. Френкель.</p>

	Развитие танцевально-игрового творчества	«Как тебя зовут?»; «Что ты хочешь, кошечка?»; «Марш», муз. Н. Богословского; «Мишка», «Бычок», «Лошадка», муз. А. Гречанинова, сл. А. Барто; «Наша песенка простая», муз. Ан. Александрова, сл. М. Ивенсен; «Курочка-рябушечка», муз. Г. Лобачева, сл. народные; «Котенька-коток», рус. нар. песн
	Музыкально-дидактические игры	Развитие звуковысотного слуха. «Птицы и птенчики», «Качели». Развитие ритмического слуха. «Петушок, курочка и цыпленок», «Кто как идет?», «Веселые дудочки», «Сыграй, как я». Развитие тембрового и динамического слуха. «Громко — тихо», «Узнай свой инструмент»; «Угадай, на чем играю». Определение жанра и развитие памяти. «Что делает кукла?», «Узнай и спой песню по картинке», «Музыкальный магазин».
	Игра на детских музыкальных инструментах.	«Мы идем с флажками», «Гармошка», «Небо синее», «Андрей-воробей», муз. Е. Тиличевой, сл. М. Долинова; «Сорока-сорока», рус. нар. прибаутка, обр. Т. Попатенко; «Кап-кап-кап.», румын. нар. песня, обр. Т. Попатенко; «Лиса», рус. нар. прибаутка, обр. В. Попова; подыгрывание рус. нар. мелодий.
От 5-6 лет	Слушание	«Марш», муз. Д. Шостаковича; «Колыбельная», «Парень с гармошкой», муз. Г. Свиридова; «Листопад», муз. Т. Попатенко, сл. Е. Авдиенко; «Марш» из оперы «Любовь к трем апельсинам», муз. С. Прокофьева; «Зима», муз. П. Чайковского, сл. А. Плещеева; «Осенняя песня» (из цикла «Времена года» П. Чайковского); «Полька», муз. Д. Львова-Компанейца, сл. З. Петровой; «Мамин праздник», муз. Е. Тиличевой, сл. Л. Румарчук; «Моя Россия», муз. Г. Струве, сл. Н. Соловьевой; «Кто придумал песенку?», муз. Д. Львова-Компанейца, сл. Л. Дымовой; «Детская полька», муз. М. Глинки; «Дед Мороз», муз. Н. Елисеева, сл. З. Александровой; «Утренняя молитва», «В церкви» (из «Детского альбома» П. Чайковского); «Музыка», муз. Г. Струве; «Жаворонок», муз. М. Глинки; «Мотылек», муз. С. Майкапара; «Пляска птиц», «Колыбельная», муз. Н. Римского-Корсакова; финал Концерта для фортепиано с оркестром № 5 (фрагменты) Л. Бетховена; «Тревожная минута» (из альбома «Бирюльки» С. Майкапара); «Раскаяние», «Утро», «Вечер» (из сборника «Детская музыка» С. Прокофьева); «Первая потеря» (из «Альбома для юношества») Р. Шумана; Одиннадцатая соната для фортепиано, 1-я часть (фрагменты), Прелюдия ля мажор, соч. 28, № 7 Ф. Шопена.
	Пение	Упражнения на развитие слуха и голоса. «Зайка», муз. В. Карасевой, сл. Н. Френкель; «Сшили кошке к празднику сапожки», детская песенка; «Ворон», рус. нар. песня, обраб. Е. Тиличевой; «Андрей-воробей», рус. нар. песня,

		<p>обр. Ю. Слонова; «Бубенчики», «Гармошка», муз. Е. Тиличеевой; «Считалочка», муз. И. Арсеева; «Снега-жемчуга», муз. М. Пархаладзе, сл. М. Пляцковского; «Где зимуют зяблики?», муз. Е. Зарицкой, сл. Л. Куклина; «Паровоз», «Петрушка», муз. В. Карасевой, сл. Н. Френкель; «Барабан», муз. Е. Тиличеевой, сл. Н. Найденовой; «Тучка», заличка; «Колыбельная», муз. Е. Тиличеевой, сл. Н. Найденовой; рус. нар. песенки и попевки.</p> <p>Песни. «Журавли», муз. А. Лившица, сл. М. Познанской; «К нам гости пришли», муз. Ан. Александрова, сл. М. Ивенсен; «Огородная-хороводная», муз. Б. Можжевелова, сл. Н. Пассовой; «Голубые санки», муз. М. Иорданского, сл. М. Клоковой; «Гуси-гусенята», муз. Ан. Александрова, сл. Г. Бойко; «Рыбка», муз. М. Красева, сл. М. Клоковой. «Курица», муз. Е. Тиличеевой, сл. М. Долинова; «Березка», муз. Е. Тиличеевой, сл. П. Воронько; «Ландыш», муз. М. Красева, сл. Н. Френкель; «Весенняя песенка», муз. А. Филиппенко, сл. Г. Бойко; «Тяв-тяв», муз. В. Герчик, сл. Ю. Разумовского; «Птичий дом», муз. Ю. Слонова, сл. О. Высотской; «Горошина», муз. В. Карасевой, сл. Н. Френкель; «Гуси», муз. А. Филиппенко, сл. Т. Волгиной</p>
	<i>Песенное творчество</i>	<p>«Колыбельная», рус. нар. песня; «Марш», муз. М. Красева; «Дили-ди-ли! Бом! Бом!», укр. нар. песня, сл. Е. Макшанцевой; «Придумай песенку»; потешки, дразнилки, считалки и другие рус. нар. попевки.</p>
	<i>Музыкально-ритмические движения</i>	<p>Упражнения. «Маленький марш», муз. Т. Ломовой; «Пружинка», муз. Е. Гнесиной («Этюд»); «Шаг и бег», муз. Н. Надененко; «Плавные руки», муз. Р. Глиэра («Вальс», фрагмент); «Кто лучше скачет», муз. Т. Ломовой; «Учись плясать по-русски!», муз. Л. Вишкарева (вариации на рус. нар. мелодию «Из-под дуба, из-под вяза»); «Росинки», муз. С. Майкапара; «Канава», рус. нар. мелодия, обр. Р. Рустамова.</p> <p>Упражнения с предметами. «Вальс», муз. А. Дворжака; «Упражнения с ленточками», укр. нар. мелодия, обр. Р. Рустамова; «Гавот», муз. Ф. Госсека; «Передача платочка», муз. Т. Ломовой; «Упражнения с мячами», муз. Т. Ломовой; «Вальс», муз. Ф. Бургмюллера.</p> <p>Этюды. «Тихий танец» (тема из вариаций), муз. В. Моцарта; «Полька», нем. нар. танец; «Поспи и попляши» («Игра с куклой»), муз. Т. Ломовой; «Ау!» («Игра в лесу», муз. Т. Ломовой).</p> <p>Танцы и пляски. «Дружные пары», муз. И. Штрауса («Полька»); «Парный танец», муз. Ан. Александрова («Полька»); «Приглашение», рус. нар. мелодия «Лен», обраб. М. Раухвергера; «Задорный танец», муз. В. Золотарева; «Зеркало», «Ой, хмель мой, хмелек», рус. нар. мелодии; «Круговая пляска», рус. нар. мелодия, обр. С. Разоренова; «Русская пляска», рус. нар. мелодия («Во саду</p>

		<p>ли, в огороде»); «Кадриль с ложками», рус. нар. мелодия, обр. Е. Туманяна; пляска мальчиков «Чеботуха», рус. нар. мелодия.</p> <p>Характерные танцы. «Матрешки», муз. Б. Мокроусова; «Чеботуха», рус. нар. мелодия, обраб. В. Золотарева; «Танец бусинок», муз. Т. Ломовой; «Пляска Петрушек», хорват. нар. мелодия; «Хлопушки», муз. Н. Кизельваттер; «Танец Снегурочки и снежинок», муз. Р. Глиэра; «Танец гномов», муз. Ф. Черчеля; «Танец скоморохов», муз. Н. Римс-кого-Корсакова; «Танец цирковых лошадок», муз. М. Красева; «Пляска медвежат», муз. М. Красева; «Встреча в лесу», муз. Е. Тиличеевой.</p> <p>Хороводы. «К нам гости пришли», муз. Ан. Александрова, сл. М. Ивен-сен; «Урожайная», муз. А. Филиппенко, сл. О. Волгиной; «Новогодняя хороводная», муз. С. Шайдар; «Новогодний хоровод», муз. Т. Попатенко; «К нам приходит Новый год», муз. В. Герчик, сл. З. Петровой; «Хоровод цветов», муз. Ю. Слонова; «Как пошли наши подружки», «Со вьюном я хожу», «А я по лугу», «Земелюшка-чернозем», рус. нар. песни, обр. В. Агафонникова; «Ай да березка», муз. Т. Попатенко, сл. Ж. Агаджановой; «Возле речки, возле моста»; «Пошла млада за водой», рус. нар. песни, обр. В. Агафонникова.</p>
	Музыкальные игры	<p>Игры. «Ловишка», муз. Й. Гайдна; «Не выпустим», муз. Т. Ломовой; «Будь ловким!», муз. Н. Ладухина; «Игра с бубном», муз. М. Красева; «Ищи игрушку», «Будь ловкий», рус. нар. мелодия, обр. В. Агафонникова; «Летчики на аэродроме», муз. М. Раухвергера; «Найди себе пару», латв. нар. мелодия, обраб. Т. Попатенко; «Игра со звоночком», муз. С. Ржавской; «Кот и мыши», муз. Т. Ломовой; «Погремушки», муз. Т. Вилькорейской; «Береги обруч», муз. В. Витлина; «Найди игрушку», латв. нар. песня, обр. Г. Фрида.</p> <p>Игры с пением. «Колпачок», «Ой, зайныка по сенечкам», «Ворон», рус. нар. песни; «Зайныка», рус. нар. песня, обр. Н. Римского-Корсакова; «Как на тоненький ледок», рус. нар. песня, обраб. А. Рубца; «Ворон», рус. нар. мелодия, обр. Е. Тиличеевой; «Две тетери», рус. нар. мелодия, обраб. В. Агафонникова; «Кот Васька», муз. Г. Лобачева, сл. Н. Френкель; «Ежик», муз. А. Аверина; «Хоровод в лесу», муз. М. Иорданского; «Ежик и мышки», муз. М. Красева, сл. М. Клоковой; «Цветы», муз. Н. Бахутовой, слова народные.</p>
	Инсценировки и музыкальные спектакли	<p>«К нам гости пришли», муз. Ан. Александрова; «Как у наших у ворот», рус. нар. мелодия, обр. В. Агафонникова; «Где ты был, Иванушка?», рус. нар. мелодия, обр. М. Иорданского; «Моя любимая кукла», автор Т. Коренева; «Полянка» (музыкальная игра-сказка), муз. Т. Вилькорейской.</p>

	<p><i>Развитие танцевально-игрового творчества</i></p>	<p>«Котик и козлик», «Я поляю, поляю лук», муз. Е. Тиличеевой; «Вальс кошки», муз. В. Золотарева; свободная пляска под любые плясовые мелодии в аудиозаписи; «Гори, гори ясно!», рус. нар. мелодия, обр. Р. Рустамова; «А я по лугу», рус. нар. мелодия, обр. Т. Смирновой.</p>
	<p><i>Музыкально-дидактические игры</i></p>	<p>Развитие звуковысотного слуха. «Музыкальное лото», «Ступеньки», «Где мои детки?», «Мама и детки». Развитие чувства ритма. «Определи по ритму», «Ритмические полоски», «Учись танцевать», «Ищи». Развитие тембрового слуха. «На чем играю?», «Музыкальные загадки», «Музыкальный домик». Развитие диатонического слуха. «Громко, тихо запоем», «Звенящие колокольчики». Развитие восприятия музыки и музыкальной памяти. «Будь внимательным», «Буратино», «Музыкальный магазин», «Времена года», «Наши песни».</p>
	<p><i>Игра на детских музыкальных инструментах</i></p>	<p>«Небо синее», «Смелый пилот», муз. Е. Тиличеевой, сл. М. Долинова; «Дон-дон», рус. нар. песня, обр. Р. Рустамова; «Гори, гори ясно!», рус. нар. мелодия; «Пастушок», чеш. нар. мелодия, обр. И. Берковича; «Петушок», рус. нар. песня, обр. М. Красева; «Часики», муз. С. Вольфензона; «Жил у нашей бабушки черный баран», рус. нар. шуточная песня, обр. В. Ага-фонникова.</p>
<p>От 6 до 7 лет</p>	<p><i>Слушание</i></p>	<p>«Детская полька», муз. М. Глинки; «Марш», муз. С. Прокофьева; «Колыбельная», муз. В. Моцарта; «Болезнь куклы», «Похороны куклы», «Новая кукла», «Камаринская», муз. П. Чайковского; «Осень», муз. Ан. Александрова, сл. М. Пожаровой; «Веселый крестьянин», муз. Р. Шумана; «Осень» (из цикла «Времена года» А. Вивальди); «Октябрь» (из цикла «Времена года» П. Чайковского); произведения из альбома «Бусинки» А. Гречанинова; «Море», «Белка», муз. Н. Римского-Корсакова (из оперы «Сказка о царе Салтане»); «Табакерочный вальс», муз. А. Даргомыжского; «Итальянская полька», муз. С. Рахманинова; «Танец с саблями», муз. А. Хачатуряна; «Зима пришла», «Тройка», муз. Г. Свиридова; «Вальс-шутка», «Гавот», «Полька», «Танец», муз. Д. Шостаковича; «Кавалерийская», муз. Д. Кабалевского; «Зима» из цикла «Времена года» А. Вивальди; «В пещере горного короля» (сюита из музыки к драме Г. Ибсена «Пер Гюнт»), «Шествие гномов», соч. 54 Э. Грига; «Песня жаворонка», муз. П. Чайковского; «Пляска птиц», муз. Н. Римского-Корсакова (из оперы «Снегурочка»); «Рассвет на Москве-реке», муз. М. Мусоргского (вступление к опере «Хованщина»); «Грустная песня», «Старинный танец», «Весна и осень», муз. Г. Свиридова; «Весна» из цикла «Времена года» А. Вивальди; Органная токката ре минор</p>

		<p>И.-С. Баха; «На гармонике» из альбома «Бусинки» А. Гречанинова и другие произведения из детских альбомов фортепианных пьес (по выбору музыкального руководителя); «Менуэт» из детского альбома «Бирюльки» С. Майкапара; «Ромашковая Русь», «Незабудковая гжель», «Свирель да рожок», «Палех» и «Наша хохлома», муз. Ю. Чичкова (сб. «Ромашковая Русь»); «Лето» из цикла «Времена года» А. Вивальди. Могут исполняться и другие произведения русских и западноевропейских композиторов (по выбору музыкального руководителя).</p>
	<p>Пение</p>	<p>Упражнения на развитие слуха и голоса. «Лиса по лесу ходила», рус. нар. песня; «Бубенчики», «Наш дом», «Дудка», «Кукушечка», муз. Е. Тиличевой, сл. М. Долинова; «Ходит заяка по саду», рус. нар. мелодии; «Спите, куклы», «В школу», муз. Е. Тиличевой, сл. М. Долинова; «Волк и козлята», эстон. нар. песня; «Зайка», «Петрушка», муз. В. Карасевой; «Труба», «Конь», муз. Е. Тиличевой, сл. Н. Найденовой; «В школу», муз. Е. Тиличевой, сл. М. Долинова; «Котя-коток», «Колыбельная», «Горошина», муз. В. Карасевой; «Качели», муз. Е. Тиличевой, сл. М. Долинова; «А я по лугу», рус. нар. мелодии; «Скок-скок, поскок», рус. нар. песня; «Огород», муз. В. Карасевой; «Вальс», «Чепуха», «Балалайка», муз. Е. Тиличевой, сл. Н. Найденовой.</p> <p>Песни. «Листопад», муз. Т. Попатенко, сл. Е. Авдиенко; «Здравствуй, Родина моя!», муз. Ю. Чичкова, сл. К. Ибряева; «Моя Россия», муз. Г. Струве; «Нам в любой мороз тепло», муз. М. Парцхаладзе; «Улетают журавли», муз. В. Кикто; «Будет горка во дворе», муз. Т. Попатенко, сл. Е. Авдиенко; «Зимняя песенка», муз. М. Красева, сл. С. Вышеславцевой; «Елка», муз. Е. Тиличевой, сл. Е. Шмановой; «К нам приходит Новый год», муз. В. Герчик, сл. З. Петровой; «Мамин праздник», муз. Ю. Гурьева, сл. С. Вигдорова; «Самая хорошая», муз. В. Иванникова, сл. О. Фадеевой; «Спят деревья на опушке», муз. М. Иорданского, сл. И. Черницкой; «Хорошо у нас в саду», муз. В. Герчик, сл. А. Пришельца; «Хорошо, что снежок пошел», муз. А. Островского; «Новогодний хоровод», муз. Т. Попатенко; «Это мамин день», муз. Ю. Тугаринова; «Новогодняя хороводная», муз. С. Шнайдера; «Песенка про бабушку», «Брат-солдат», муз. М. Парцхаладзе; «Пришла весна», муз. З. Левиной, сл. Л. Некрасовой; «Веснянка», укр. нар. песня, обр. Г. Лобачева; «Спят деревья на опушке», муз. М. Иорданского, сл. И. Черницкой; «Во поле береза стояла», рус. нар. песня, обр. Н. Римского-Корсакова; «Я хочу учиться», муз. А. Долуханяна, сл. З. Петровой; «До свидания, детский сад», муз. Ю. Слонова, сл. В. Малкова; «Мы теперь ученики», муз. Г. Струве; «Праздник Победы», муз. М. Парцхаладзе; «Урок», муз. Т. Попатенко; «Летние цветы», муз. Е.</p>

	Тиличеевой, сл. Л. Некрасовой; «Как пошли наши подружки», рус. нар. песня; «Про козлика», муз. Г. Струве; «На мосточке», муз. А. Филиппенко; «Песня о Москве», муз. Г. Свиридова; «Кто придумал песенку», муз. Д. Льва-Компанейца.
Песенное творчество	«Осенью», муз. Г. Зингера; «Веселая песенка», муз. Г. Струве, сл. В. Викторова; «Грустная песенка», муз. Г. Струве; «Плясовая», муз. Т. Ломовой; «Весной», муз. Г. Зингера; «Тихая песенка», «Громкая песенка», муз. Г. Струве; «Медленная песенка», «Быстрая песенка», муз. Г. Струве.
Музыкально-ритмические движения	Упражнения. «Марш», муз. И. Кишко; ходьба бодрым и спокойным шагом под «Марш», муз. М. Робера; «Бег», «Цветные флажки», муз. Е. Тиличеевой; «Кто лучше скачет?», «Бег», муз. Т. Ломовой; «Шагают девочки и мальчики», муз. В. Золотарева; «Поднимай и скрещивай флажки» («Этюд», муз. К. Гуритта), «Кто лучше скачет?», «Бег», муз. Т. Ломовой; «Смелый наездник», муз. Р. Шумана; «Качание рук», польск. нар. мелодия, обр. В. Иванникова; «Упражнение с лентами», муз. В. Моцарта; «Потопаем-покружимся»: «Ах, улица, улица широкая», рус. нар. мелодия, обр. Т. Ломовой; «Полоскать платочки»: «Ой, утушка луговая», рус. нар. мелодия, обр. Т. Ломовой; «Упражнение с цветами», муз. Т. Ломовой; «Упражнение с флажками», нем. нар. танцевальная мелодия; «Упражнение с кубиками», муз. С. Соснина; «Погремушки», муз. Т. Вилькорейской; «Упражнение с мячами», «Скакалки», муз. А. Петрова; «Упражнение с лентой» (швед. нар. мелодия, обр. Л. Вишкарева); «Упражнение с лентой» («Игровая», муз. И. Кишко). Этюды. «Попляшем» («Барашенька», рус. нар. мелодия); «Дождик» («Дождик», муз. Н. Любарского); «Лошадки» («Танец», муз. Дарондо); «Обидели», муз. М. Степаненко; «Медведи пляшут», муз. М. Красева; Показывай направление («Марш», муз. Д. Кабалевского); каждая пара пляшет по-своему («Ах ты, береза», рус. нар. мелодия); «Попрыгунья», «Упрямец», муз. Г. Свиридова; «Лягушки и аисты», муз. В. Витлина; «Пляска бабочек», муз. Е. Тиличеевой Танцы и пляски. «Парная пляска», карельск. нар. мелодия; «Танец с колосьями», муз. И. Дунаевского (из кинофильма «Кубанские казаки»); «Круговой галоп», венг. нар. мелодия; «Пружинка», муз. Ю. Чичкова («Полька»); «Парный танец», латыш. нар. мелодия; «Задорный танец», муз. В. Золотарева; «Полька», муз. В. Косенко. «Вальс», муз. Е. Макарова; «Полька», муз. П. Чайковского; «Менуэт», муз. С. Майкапара; «Вальс», муз. Г. Бахман; «Яблочко», муз. Р. Глиэра (из балета «Красный мак»); «Тачанка», муз. К. Листова; «Мазурка», муз. Г. Венявского; «Каблучки», рус. нар. мелодия, обр. Е. Адлера; «Прялица», рус. нар. мелодия, обр. Т. Ломовой; «Русская пляска с ложками», «А я по лугу», «Полянка», рус. нар.

		<p>мелодии; «Посеяли девки лен», рус. нар. песня; «Сударушка», рус. нар. мелодия, обр. Ю. Слонова; «Кадриль с ложками», рус. нар. мелодия, обр. Е. Туманяна; «Плясовая», муз. Т. Ломовой; «Уж я колышки тешу», рус. нар. песня, обр. Е. Тиличеевой; «Тачанка», муз. К. Листова; «Вальс», муз. Ф. Шуберта; «Пошла млада», «Все, Надюша, расскажи», «Посеяли девки лен», рус. нар. песни; «Сударушка», рус. нар. мелодия, обр. Ю. Слонова; «Барыня», рус. нар. песня, обр. В. Кикто; «Пойду ль, выйду ль я», рус. нар. мелодия.</p> <p>Характерные танцы. «Танец Петрушек», муз. А. Даргомыжского («Вальс»); «Танец снежинок», муз. А. Жилина; «Выход к пляске медвежат», муз. М. Красева; «Матрешки», муз. Ю. Слонова, сл. Л. Некрасовой; «Веселый слоник», муз. В. Комарова.</p> <p>Хороводы. «Выйду ль я на реченьку», рус. нар. песня, обр. В. Иванникова; «На горе-то калина», рус. нар. мелодия, обр. А. Новикова; «Зимний праздник», муз. М. Старокадомского; «Под Новый год», муз. Е. Зарицкой; «К нам приходит Новый год», муз. В. Герчик, сл. З. Петровой; «Во поле береза стояла», рус. нар. песня, обр. Н. Римского-Корсакова; «Во саду ли, в огороде», рус. нар. мелодия, обр. И. Арсеева.</p>
	Музыкальные игры	<p>Игры. «Бери флажок», «Найди себе пару», венг. нар. мелодии; «Зайцы и лиса», «Кот и мыши», муз. Т. Ломовой; «Кто скорей?», муз. М. Шварца; «Игра с погремушками», муз. Ф. Шуберта «Экоссез»; «Звероловы и звери», муз. Е. Тиличеевой; «Поездка», «Прогулка», муз. М. Кусс (к игре «Поезд»); «Пастух и козлята», рус. нар. песня, обр. В. Трутовского.</p> <p>Игры с пением. «Плетень», рус. нар. мелодия «Сеяли девушки», обр. И. Кишко; «Узнай по голосу», муз. В. Ребикова («Пьеса»); «Теремок», «Метелица», «Ой, вставала я ранешенько», рус. нар. песни; «Ищи», муз. Т. Ломовой; «Как на тоненький ледок», рус. нар. песня; «Сеяли девушки», обр. И. Кишко; «Тень-тень», муз. В. Калинникова; «Со вьюном я хожу», рус. нар. песня, обр. А. Гречанинова; «Земелюшка-чернозем», рус. нар. песня; «Савка и Гришка», белорус. нар. песня; «Уж как по мосту-мосточку», «Как у наших у ворот», «Камаринская», обр. А. Быканова; «Зайчик», «Медведюшка», рус. нар. песни, обр. М. Красева; «Журавель», укр. нар. песня; «Игра с флажками», муз. Ю. Чичкова.</p>
	Музыкально-дидактические игры	<p>Развитие звуковысотного слуха. «Три поросенка», «Подумай, отгадай», «Звуки разные бывают», «Веселые Петрушки».</p> <p>Развитие чувства ритма. «Прогулка в парк», «Выполни задание», «Определи по ритму».</p> <p>Развитие тембрового слуха. «Угадай, на чем играю»,</p>

		<p>«Рассказ музыкального инструмента», «Музыкальный домик».</p> <p>Развитие диатонического слуха. «Громко-тихо запоем», «Звенящие колокольчики, ищи».</p> <p>Развитие восприятия музыки. «На лугу», «Песня — танец — марш», «Времена года», «Наши любимые произведения».</p> <p>Развитие музыкальной памяти. «Назови композитора», «Угадай песню», «Повтори мелодию», «Узнай произведение».</p>
	Инсценировки и музыкальные спектакли	<p>«Как у наших у ворот», рус. нар. мелодия, обр. В. Агафонникова; «Как на тоненький ледок», рус. нар. песня; «На зеленом лугу», рус. нар. мелодия; «Зайка, выходи», рус. нар. песня, обраб. Е. Тиличевой; «Комара женить мы будем», «Со вьюном я хожу», рус. нар. песни, обр. В. Агафонникова; «Новогодний бал», «Под сенью дружных муз», «Золушка», авт. Т. Коренева; «Муха-цокотуха» (опера-игра по мотивам сказки К. Чуковского), муз. М. Красева.</p>
	Развитие танцевально-игрового творчества	<p>«Полька», муз. Ю. Чичкова; «Танец медведя и медвежат» («Медведь», муз. Г. Галинина); «Уж я колышки тешу», рус. нар. песня, обр. Е. Тиличевой; «Хожу я по улице», рус. нар. песня, обр. А. Б. Дюбюк; «Зимний праздник», муз. М. Старокадомского; «Вальс», муз. Е. Макарова; «Тачанка», муз. К. Листова; «Два петуха», муз. С. Разоренова; «Вышли куклы танцевать», муз. В. Витлина; «Полька», латв. нар. мелодия, обр. А. Жилинского; «Русский перепляс», рус. нар. песня, обр. К. Волкова; «Потерялся львенок», муз. В. Энке, сл. В. Лапина; «Черная пантера», муз. В. Энке, сл. К. Райкина; «Вальс петушков», муз. И. Стрибога.</p>
	Игра на детских музыкальных инструментах	<p>«Бубенчики», «В школу», «Гармошка», муз. Е. Тиличевой, сл. М. Долинова; «Андрей-воробей», рус. нар. песня, обр. Е. Тиличевой; «Наш оркестр», муз. Е. Тиличевой, сл. Ю. Островского; «Латвийская полька», обр. М. Раухвергера; «На зеленом лугу», «Во саду ли, в огороде», «Сорока-сорока», рус. нар. мелодии; «Белка» (отрывок из оперы «Сказка о царе Салтане», муз. Н. Римского-Корсакова); «Ворон», рус. нар. прибаутка, обр. Е. Тиличевой; «Я на горку шла», «Во поле береза стояла», рус. нар. песни; «Ой, лопнул обруч», укр. нар. мелодия, обр. И. Берковича; «К нам гости пришли», муз. Ан. Александрова; «Вальс», муз. Е. Тиличевой; «В нашем оркестре», муз. Т. Попатенко.</p>

34. 3. Перечень произведений изобразительного искусства.

От 2 до 3 лет.	<i>Иллюстрации к книгам</i>	В.Г. Сутеев "Кораблик", "Кто сказал мяу?", "Цыпленок и Утенок"; Ю.А. Васнецов к книге "Колобок", "Теремок".
-----------------------	-----------------------------	---

От 3 до 4 лет.	<i>Иллюстрации к книгам</i>	Е.И. Чарушин "Рассказы о животных"; Ю.А. Васнецов к книге Л.Н. Толстого "Три медведя".
	<i>Иллюстрации, репродукции картин</i>	П.П. Кончаловский "Клубника", "Сирень в корзине"; К.С. Петров-Водкин "Яблоки на красном фоне"; Н.Н. Жуков "Елка в нашей гостиной"; М.И. Климентов "Курица с цыплятами".
От 4 до 5 лет	<i>Иллюстрации к книгам:</i>	В.В. Лебедев к книге С.Я. Маршака "Усатый-полосатый".
	<i>Иллюстрации, репродукции картин</i>	И.Е. Репин "Яблоки и листья"; В.М. Васнецов "Снегурочка"; В.А. Тропинин "Девочка с куклой"; А.И. Бортников "Весна пришла"; А.Н. Комаров "Наводнение"; И.И. Левитан "Сирень"; И.И. Машков "Рябинка", "Малинка".
От 5 до 6 лет	<i>Иллюстрации к книгам</i>	И.Я. Билибин "Сестрица Аленушка и братец Иванушка", "Царевна-лягушка", "Василиса Прекрасная".
	<i>Иллюстрации, репродукции картин</i>	Ф.А. Васильев "Перед дождем"; И.Е. Репин "Осенний букет"; А.А. Пластов "Первый снег"; И.Э. Грабарь "Февральская лазурь"; Б.М. Кустодиев "Масленица"; Ф.В. Сычков "Катание с горы зимой"; И.И. Левитан "Березовая роща", "Зимой в лесу"; Т.Н. Яблонская "Весна"; В.Т. Тимофеев "Девочка с ягодами"; И.И. Машков "Натюрморт. Фрукты на блюде"; Ф.П. Толстой "Букет цветов, бабочка и птичка"; И.Е. Репин "Стрекоза"; В.М. Васнецов "Ковер-самолет".
От 6 до 7 лет	<i>Иллюстрации к книгам</i>	И.Я. Билибин "Марья Моревна", "Сказка о царе Салтане", "Сказке о рыбаке и рыбке"; Л.В. Владимирский к книге А.Н. Толстой "Приключения Буратино, или Золотой ключик"; Е.М. Рачев "Терем-теремок".
	<i>Иллюстрации, репродукции картин</i>	И.И. Левитан "Золотая осень", "Осенний день. Сокольники", "Стога", "Март", "Весна. Большая вода"; В.М. Васнецов "Аленушка", "Богатыри", "Иван - царевич на Сером волке", "Гусляры"; Ф.А. Васильев "Перед дождем"; В.Д. Поленов "Золотая осень"; И.Ф. Хруцкий "Цветы и плоды"; И.И. Шишкин, К.А. Савицкий "Утро в сосновом лесу", И.И. Шишкин "Рожь"; А.И. Куинджи "Березовая

		<p>роща"; А.А. Пластов "Летом", "Сенокос"; И.С. Остроухов "Золотая осень", З.Е. Серебрякова "За завтраком"; В.А. Серов "Девочка с персиками"; А.С. Степанов "Катание на Масленицу"; И.Э. Грабарь "Зимнее утро"; Ю. Кугач "Накануне праздника"; А.К. Саврасов "Грачи прилетели", "Ранняя весна"; К.Ф. Юон "Мартовское солнце"; К.С. Петров - Водкин "Утренний натюрморт"; К.Е. Маковский "Дети, бегущие от грозы", "Портрет детей художника"; И.И. Ершов "Ксения читает сказки куклам"; М.А. Врубель "Царевна-Лебедь".</p>
--	--	---

34.4. Перечень анимационных произведений.

В перечень входят анимационные произведения для совместного семейного просмотра, бесед и обсуждений, использования их элементов в образовательном процессе в качестве иллюстраций природных, социальных и психологических явлений, норм и правил конструктивного взаимодействия, проявлений сопереживания и взаимопомощи; расширения эмоционального опыта ребенка, формирования у него эмпатии и ценностного отношения к окружающему миру.

Полнометражные анимационные фильмы рекомендуются только для семейного просмотра и не могут быть включены в образовательный процесс ДОО. Время просмотра ребенком цифрового и медиа контента должно регулироваться родителями (законными представителями) и соответствовать его возрастным возможностям. Некоторые анимационные произведения требуют особого внимания к эмоциональному состоянию ребенка и не рекомендуются к просмотру без обсуждения со взрослым переживаний ребенка. Ряд фильмов содержат серию образцов социально неодобряемых сценариев поведения на протяжении длительного экранного времени, что требует предварительного и последующего обсуждения с детьми.

Выбор цифрового контента, медиа продукции, в том числе анимационных фильмов, должен осуществляться в соответствии с нормами, регулирующими защиту детей от информации, причиняющей вред здоровью и развитию детей в Российской Федерации <12>.

<12> Федеральный закон от 29 декабря 2010 г. N 436-ФЗ "О защите детей от информации, причиняющей вред их здоровью и развитию" (Собрание законодательства Российской Федерации, 2011, N 1, ст. 48; 2021, N 27, ст. 5092).

34.4.1. Для детей дошкольного возраста (с пяти лет).

- ✓ Анимационный сериал "Тима и Тома", студия "Рики", реж. А. Борисова, А. Жидков, О. Мусин, А. Бахурин и другие, 2015.
- ✓ Фильм "Паровозик из Ромашкова", студия Союзмультфильм, реж. В. Дегтярев, 1967.
- ✓ Фильм "Как львенок и черепаха пели песню", студия Союзмультфильм, режиссер И. Ковалевская, 1974.
- ✓ Фильм "Мама для мамонтенка", студия "Союзмультфильм", режиссер О. Чуркин, 1981.
- ✓ Фильм "Катерок", студия "Союзмультфильм", режиссер И. Ковалевская, 1970.
- ✓ Фильм "Мешок яблок", студия "Союзмультфильм", режиссер В. Бордзиловский, 1974.
- ✓ Фильм "Крошка енот", ТО "Экран", режиссер О. Чуркин, 1974.
- ✓ Фильм "Гадкий утенок", студия "Союзмультфильм", режиссер В. Дегтярев.
- ✓ Фильм "Котенок по имени Гав", студия Союзмультфильм, режиссер Л. Атаманов.
- ✓ Фильм "Маугли", студия "Союзмультфильм", режиссер Р. Давыдов, 1971.
- ✓ Фильм "Кот Леопольд", студия "Экран", режиссер А. Резников, 1975 - 1987.
- ✓ Фильм "Рикки-Тикки-Тави", студия "Союзмультфильм", режиссер А. Снежко-Блоцкой, 1965.
- ✓ Фильм "Дюймовочка", студия "Союзмультфильм", режиссер Л. Амальрик, 1964.
- ✓ Фильм "Пластилиновая ворона", ТО "Экран", режиссер А. Татарский, 1981.
- ✓ Фильм "Каникулы Бонифация", студия "Союзмультфильм", режиссер Ф. Хитрук, 1965.
- ✓ Фильм "Последний лепесток", студия "Союзмультфильм", режиссер Р. Качанов, 1977.

- ✓ Фильм "Умка" и "Умка ищет друга", студия "Союзмультфильм", режиссер В. Попов, В. Пекарь, 1969, 1970.
- ✓ Фильм "Умка на елке", студия "Союзмультфильм", режиссер А. Воробьев, 2019.
- ✓ Фильм "Сладкая сказка", студия Союзмультфильм, режиссер В. Дегтярев, 1970.
- ✓ Цикл фильмов "Чебурашка и крокодил Гена", студия "Союзмультфильм", режиссер Р. Качанов, 1969 - 1983.
- ✓ Цикл фильмов "38 попугаев", студия "Союзмультфильм", режиссер И. Уфимцев, 1976 - 91.
- ✓ Цикл фильмов "Винни-Пух", студия "Союзмультфильм", режиссер Ф. Хитрук, 1969 - 1972.
- ✓ Фильм "Серая шейка", студия "Союзмультфильм", режиссер Л. Амальрик, В. Полковников, 1948.
- ✓ Фильм "Золушка", студия "Союзмультфильм", режиссер И. Аксенчук, 1979.
- ✓ Фильм "Новогодняя сказка", студия "Союзмультфильм", режиссер В. Дегтярев, 1972.
- ✓ Фильм "Серебряное копытце", студия Союзмультфильм, режиссер Г. Сокольский, 1977.
- ✓ Фильм "Щелкунчик", студия "Союзмультфильм", режиссер Б. Степанцев, 1973.
- ✓ Фильм "Гуси-лебеди", студия Союзмультфильм, режиссеры И. Иванов-Вано, А. Снежко-Блоцкая, 1949.
- ✓ Цикл фильмов "Приключение Незнайки и его друзей", студия "ТО Экран", режиссер коллектив авторов, 1971 - 1973.

34.4.2. Для детей старшего дошкольного возраста (6 - 7 лет).

- ✓ Фильм "Малыш и Карлсон", студия "Союзмультфильм", режиссер Б. Степанцев, 1969.
- ✓ Фильм "Лягушка-путешественница", студия "Союзмультфильм", режиссеры В. Котеночкин, А. Трусов, 1965.
- ✓ Фильм "Варежка", студия "Союзмультфильм", режиссер Р. Качанов, 1967.
- ✓ Фильм "Честное слово", студия "Экран", режиссер М. Новогрудская, 1978.
- ✓ Фильм "Вовка в тридевятом царстве", студия "Союзмультфильм", режиссер Б. Степанцев, 1965. Фильм "Заколдованный мальчик", студия "Союзмультфильм", режиссер А. Снежко-Блоцкая, В. Полковников, 1955.
- ✓ Фильм "Золотая антилопа", студия "Союзмультфильм", режиссер Л. Атаманов, 1954.
- ✓ Фильм "Бременские музыканты", студия "Союзмультфильм", режиссер И. Ковалевская, 1969.
- ✓ Фильм "Двенадцать месяцев", студия "Союзмультфильм", режиссер И. Иванов-Вано, М. Ботов, 1956. Фильм "Ежик в тумане", студия "Союзмультфильм", режиссер Ю. Норштейн, 1975.
- ✓ Фильм "Девочка и дельфин", студия "Союзмультфильм", режиссер Р. Зельма, 1979.
- ✓ Фильм "Верните Рекса", студия "Союзмультфильм", режиссер В. Пекарь, В. Попов, 1975.
- ✓ Фильм "Сказка сказок", студия "Союзмультфильм", режиссер Ю. Норштейн, 1979.
- ✓ Фильм Сериал "Простоквашино" и "Возвращение в Простоквашино" (2 сезона), студия "Союзмультфильм", режиссеры: коллектив авторов, 2018.
- ✓ Сериал "Смешарики", студии "Петербург", "Мастерфильм", коллектив авторов, 2004.
- ✓ Сериал "Малышарики", студии "Петербург", "Мастерфильм", коллектив авторов, 2015.
- ✓ Сериал "Домовенок Кузя", студия ТО "Экран", режиссер А. Зябликова, 2000 - 2002.
- ✓ Сериал "Ну, погоди!", студия "Союзмультфильм", режиссер В. Котеночкин, 1969.
- ✓ Сериал "Фиксики" (4 сезона), компания "Аэроплан", режиссер В. Бедошвили, 2010.
- ✓ Сериал "Оранжевая корова" (1 сезон), студия Союзмультфильм, режиссер Е. Ернова.
- ✓ Сериал "Монсики" (2 сезона), студия "Рики", режиссер А. Бахурин.

- ✓ Сериал "Смешарики. ПИН-КОД", студия "Рики", режиссеры: Р. Соколов, А. Горбунов, Д. Сулейманов и другие.
- ✓ Сериал "Зебра в клеточку" (1 сезон), студия "Союзмультфильм", режиссер А. Алексеев, А. Борисова, М. Куликов, А. Золотарева, 2020.

34.4.3. Для детей старшего дошкольного возраста (7 - 8 лет).

- ✓ Полнометражный анимационный фильм "Снежная королева", студия "Союзмультфильм", режиссер Л. Атаманов, 1957.
- ✓ Полнометражный анимационный фильм "Аленький цветочек", студия "Союзмультфильм", режиссер Л. Атаманов, 1952.
- ✓ Полнометражный анимационный фильм "Сказка о царе Салтане", студия "Союзмультфильм", режиссер И. Иванов-Вано, Л. Мильчин, 1984.
- ✓ Полнометражный анимационный фильм "Белка и Стрелка. Звездные собаки", киностудия "Центр национального фильма" и ООО "ЦНФ-Анима, режиссер С. Ушаков, И. Евланникова, 2010.
- ✓ Полнометражный анимационный фильм "Суворов: великое путешествие" (6+), студия "Союзмультфильм", режиссер Б. Чертков, 2022.
- ✓ Полнометражный анимационный фильм "Бемби", студия Walt Disney, режиссер Д. Хэнд, 1942. Полнометражный анимационный фильм "Король Лев", студия Walt Disney, режиссер Р. Адлере, 1994, США. Полнометражный анимационный фильм "Мой сосед Тоторо", студия "Ghibli", режиссер Х. Миядзаки, 1988.
- ✓ Полнометражный анимационный фильм "Рыбка Поньо на утесе", студия "Ghibli", режиссер Х. Миядзаки, 2008.

35. Кадровые условия реализации ООП.

35.1. Реализация образовательной программы ДО обеспечивается руководящими, педагогическими, учебно-вспомогательными, административно- хозяйственными работниками образовательной организации, а также медицинскими и иными работниками, выполняющими вспомогательные функции.

35.2. Реализация образовательной программы ДО обеспечивается руководящими, педагогическими, учебно-вспомогательными, административно - хозяйственными работниками образовательной организации, и иными работниками, выполняющими вспомогательные функции. К учебно-вспомогательному персоналу относятся младшие воспитатели (в ДОО работают 7 младших воспитателей)

Детский сад укомплектован педагогами на 100 процентов согласно штатному расписанию. В трудовом коллективе детского сада работают 16 педагогов (показатель на декабрь 2022 года). Соотношение воспитанников, приходящихся на 1 взрослого:

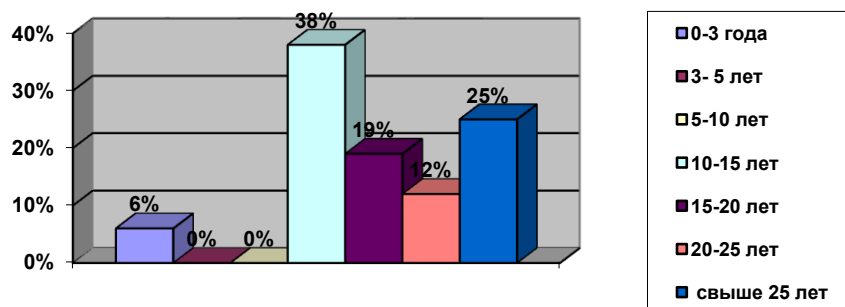
- воспитанник/педагоги – 9/1;
- воспитанники/все сотрудники – 4/1.

Административный и педагогический состав МДОУ «Детский сад №103»

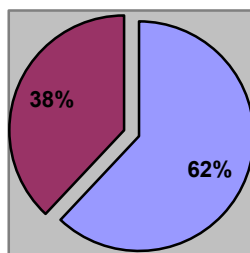
- Заведующий – 1;
- Старший воспитатель – 1;
- Музыкальный руководитель – 1;
- Воспитатели – 12;
- Инструктор по физической культуре – 1;
- Педагог-психолог – 1

Стаж работы в должности							Образование		
0-3 года	3-5 лет	5-10 лет	10-15 лет	15-20 лет	20 – 25 лет	Свыше 25 лет	Среднее спец.	Высшее	Студенты пед. колледжа
1	0	0	6	3	2	4	10	6	0
6%	0%	0%	38%	19%	12%	25%	62%	38%	0%

Стаж работы в должности.



Уровень образования педагогических работников ДОО.



■ высшее образование ■ среднее специальное

Можно отметить, что педагогов со средним специальным образованием больше на 24%, по сравнению с высшим образованием. Преобладающим стажем работы является стаж с временным отрезком 10 - 15 лет (38%), свыше 30 лет в образовательной области работают 25% педагогов, 19 % педагогов – стаж работы от 15 до 20 лет и также 12% педагогов со стажем от 20 до 25 лет, 1 педагог (6%) – молодой специалист (стаж в должности 2 года)

Таким образом, в ДОО работают опытные педагоги. Кроме того коллектив отличается стабильным постоянством, нет так называемой текучки кадров, что говорит благополучно-эмоциональной атмосфере во время работы в детском саду.

Уровень квалификации педагогов (май 2023 года)

Квалификация	2023 год
Без аттестации	1
Соответствие занимаемой должности	10
1 категория	4
Высшая категория	1

В ДОО ведётся работа, по подготовке педагогов к аттестации, 2 педагога готовятся к аттестации на 1 категорию, ведут самоанализ своей педагогической деятельности, регулярно посещают консультации по аттестации педагогов.

35.3. В целях эффективной реализации Федеральной программы ДОО создаёт условия для профессионального развития педагогических и руководящих кадров, в том числе реализации права педагогов на получение дополнительного профессионального образования не реже одного раза в три года за счет средств ДОО и/или учредителя.

36. Режим и распорядок дня в дошкольных группах.

36.1. Режим дня предусматривает рациональное чередование отрезков сна и бодрствования в соответствии с физиологическими обоснованиями, обеспечивает хорошее самочувствие и активность ребенка, предупреждает утомляемость и перевозбуждение.

36.2. Режим и распорядок дня устанавливаются с учетом требований СанПиН 1.2.3685-21, условий реализации программы ДОО, потребностей участников образовательных отношений.

36.3. Основными компонентами режима в ДОО являются: сон, пребывание на открытом воздухе (прогулка), образовательная деятельность, игровая деятельность и отдых по собственному выбору (самостоятельная деятельность), прием пищи, личная гигиена. Содержание и длительность каждого компонента, а также их роль в определенные возрастные периоды закономерно изменяются, приобретая новые характерные черты и особенности.

36.4. Дети, соблюдающие режим дня, более уравновешены и работоспособны, у них постепенно вырабатываются определенные биоритмы, система условных рефлексов, что помогает организму ребенка физиологически переключаться между теми или иными видами деятельности, своевременно подготавливаться к каждому этапу: приему пищи, прогулке, занятиям, отдыху. Нарушение режима отрицательно сказывается на нервной системе детей: они становятся вялыми или, наоборот, возбужденными, начинают капризничать, теряют аппетит, плохо засыпают и спят беспокойно.

35.5. Приучать детей выполнять режим дня необходимо с раннего возраста, когда легче всего вырабатывается привычка к организованности и порядку, активной деятельности и правильному отдыху с максимальным проведением его на свежем воздухе. Делать это необходимо постепенно, последовательно и ежедневно.

36.6. Режим дня должен быть гибким, однако неизменными должны оставаться время приема пищи, интервалы между приемами пищи, обеспечение необходимой длительности суточного сна, время отхода ко сну; проведение ежедневной прогулки.

36.7. При организации режима следует предусматривать оптимальное чередование самостоятельной детской деятельности и организованных форм работы с детьми, коллективных и индивидуальных игр, достаточную двигательную активность ребенка в течение дня, обеспечивать сочетание умственной и физической нагрузки. Время образовательной деятельности организуется таким образом, чтобы вначале проводились наиболее насыщенные по содержанию виды деятельности, связанные с умственной активностью детей, максимальной их произвольностью, а затем творческие виды деятельности в чередовании с музыкальной и физической активностью.

36.8. Продолжительность дневной суммарной образовательной нагрузки для детей дошкольного возраста, условия организации образовательного процесса должны соответствовать требованиям, предусмотренным СанПиН 1.2.3685-21 и СП 2.4.3648-20.

36.9. Режим дня строится с учетом сезонных изменений. В теплый период года увеличивается ежедневная длительность пребывания детей на свежем воздухе, образовательная деятельность переносится на прогулку (при наличии условий). Согласно СанПиН 1.2.3685-21 при температуре воздуха ниже минус 15 °С и скорости ветра более 7 м/с продолжительность прогулки для детей до 7 лет сокращают. При осуществлении режимных моментов необходимо учитывать также индивидуальные особенности ребенка (длительность сна, вкусовые предпочтения, характер, темп деятельности и так далее).

36.10. Режим питания зависит от длительности пребывания детей в ДОО и регулируется СанПиН 2.3/2.4.3590-20.

36.11. Согласно СанПиН 1.2.3685-21 ДОО может корректировать режим дня в зависимости от типа организации, и вида реализуемых образовательных программ, сезона года. Ниже приведены требования к организации образовательного процесса, режиму питания, которыми следует руководствоваться при изменении режима дня.

36.12. Требования и показатели организации образовательного процесса и режима дня.

Показатель	Возраст	Норматив
Требования к организации образовательного процесса		
Начало занятий не ранее	все возрасты	8.00
Окончание занятий, не позднее	все возрасты	17.00
Продолжительность занятия для детей дошкольного возраста, не более	от 1,5 до 3 лет	10 минут
	от 3 до 4 лет	15 минут
	от 4 до 5 лет	20 минут
	от 5 до 6 лет	25 минут
	от 6 до 7 лет	30 минут

Продолжительность дневной суммарной образовательной нагрузки для детей дошкольного возраста, не более	от 1,5 до 3 лет	20 минут
	от 3 до 4 лет	30 минут
	от 4 до 5 лет	40 минут
	от 5 до 6 лет	50 минут или 75 минут при организации 1 занятия после дневного сна
	от 6 до 7 лет	90 минут
Продолжительность перерывов между занятиями, не менее	все возрасты	10 минут
Перерыв во время занятий для гимнастики, не менее	все возрасты	2-х минут
Показатели организации режима дня		
Продолжительность ночного сна не менее	1 - 3 года 4 - 7 лет	12 часов 11 часов
Продолжительность дневного сна, не менее	1 - 3 года 4 - 7 лет	3 часа 2,5 часа
Продолжительность прогулок, не менее	для детей до 7 лет	3 часа в день
Суммарный объем двигательной активности, не менее	все возрасты	1 час в день
Утренний подъем, не ранее	все возрасты	7 ч 00 минут
Утренняя зарядка, продолжительность, не менее	до 7 лет	10 минут

36.13. Количество приемов пищи в зависимости от режима функционирования организации и режима обучения.

Вид организации	Продолжительность, либо время нахождения ребенка в организации	Количество обязательных приемов пищи
Дошкольные организации, организации по уходу и присмотру	до 5 часов	2 приема пищи (приемы пищи определяются фактическим временем нахождения в организации)
	8 - 10 часов	завтрак, второй завтрак, обед и полдник
	11 - 12 часов	завтрак, второй завтрак, обед, полдник и ужин
	круглосуточно	завтрак, второй завтрак, обед, полдник, ужин, второй ужин

36.13.1. В МДОУ «Детский сад №103» пятиразовое питание: завтрак, второй завтрак, обед, полдник и ужин.

36.14. Режим сна, бодрствования и кормления детей от 0 до 1 года.

Возраст	Кормление		Бодрствование	Дневной сон	
	количество	интервал час.	длительность час.	количество периодов	длительность час.
1 - 3 мес.	7	3	1 - 1,5	4	1,5 - 2
3 - 6 мес.	6	3,5	1,5 - 2	3 - 4	1,5 - 2
6 - 9 мес.	5	4	2 - 2,5	3	1,5 - 2
9 - 12 мес.	4 - 5	4 - 4,5	2,5 - 3	2	2 - 2,5

36.15. Режим дня в группе детей от 1 года до 2 лет.

Содержание	Время	
	1 год - 1,5 года	1,5 лет - 2 года
Холодный период года		
Прием детей, осмотр, игры, утренняя гимнастика	7.30 - 8.30	7.30 - 8.30
Подготовка к завтраку, завтрак	8.30 - 9.00	8.30 - 9.00
Активное бодрствование детей (игры, предметная деятельность и другое)	9.00 - 9.30	9.00 - 9.10
Подготовка ко сну, первый сон	9.30 - 12.00	-
Постепенный подъем, оздоровительные и гигиенические процедуры	12.00 - 12.30	-
Занятия в игровой форме по подгруппам, активное бодрствование детей (игры, предметная деятельность и другое)		9.10 - 9.20 9.30 - 9.40
Второй завтрак	увеличивается калорийность основного завтрака	9.40-9.50
Подготовка к прогулке, прогулка	-	9.50 - 11.20
Подготовка к обеду, обед	12.30 - 13.00	11.20 - 12.00

МДОУ «Детский сад №103»

Активное бодрствование детей (игры, предметная деятельность и другое)	13.00 - 14.30	-
Занятие 1 (в игровой форме по подгруппам)	13.00 - 13.10 13.20 - 13.30	-
Занятие 2 (в игровой форме по подгруппам)	13.50 - 14.00 14.10 - 14.20	-
Подготовка ко сну, второй сон	14.30 - 16.00	-
Подготовка ко сну, сон, постепенный подъем	-	12.00 - 15.00
Постепенный подъем, оздоровительные и гигиенические процедуры, полдник	16.00 - 16.30 (полдник совмещён с ужином)	-
Полдник	-	15.15 – 15.30
Активное бодрствование детей (игры, предметная деятельность и другое)	-	15.30- 16.00
Подготовка к ужину, ужин	-	16.00-16.30
Подготовка к прогулке, прогулка	16.30 - 18.00	16.30 - 18.00
Уход детей домой	до 18.00	до 18.00
Прогулка с родителями (законными представителями)	18.00 - 20.00	
Теплый период года		
Прием детей, осмотр, игры, утренняя гимнастика	7.30 - 8.30	7.30 - 8.30
Подготовка к завтраку, завтрак	8.30 - 9.00	8.30 - 9.00
Подготовка к прогулке, прогулка, возвращение с прогулки	9.00 - 10.00	9.00 - 11.20
Второй завтрак	увеличивается калорийность основного завтрака	10.00 – 10.10
Подготовка ко сну, первый сон, постепенный подъем, оздоровительные и гигиенические процедуры	10.00 - 12.30	-
Подготовка к обеду, обед	12.30 - 13.00	11.20 - 12.00
Подготовка к прогулке, прогулка, активное бодрствование детей (игры, предметная деятельность и другое)	13.00 - 14.00	

Возвращение с прогулки, водные процедуры	14.00 - 14.30	-
Подготовка ко сну, сон	14.30 - 16.00	12.00 - 15.00
Постепенный подъем, оздоровительные и гигиенические процедуры, полдник	16.00 - 16.40 (совмещённый ужин и полдник)	15.00 – 15.15
Активное бодрствование детей (игры, предметная деятельность и другое)	-	15.15-16.00
Ужин		16.00-16.30
Подготовка к прогулке, прогулка	16.40 - 18.00	16.30 - 18.00
Уход детей домой	до 18.00	до 18.00

36.16. Режим дня в группе детей от 2 до 3 лет.

Содержание	Время
Холодный период года	
Прием детей, осмотр, самостоятельная деятельность, утренняя гимнастика	7.30 - 8.30
Подготовка к завтраку, завтрак	8.30 - 9.00
Игры, подготовка к занятиям	9.00 - 9.10
Занятия в игровой форме по подгруппам	9.10 - 9.20 9.30 – 9.40
Второй завтрак	9.40-9.50
Подготовка к прогулке, прогулка	9.50- 11.20
Подготовка к обеду, обед	11.20 - 12.00
Подготовка ко сну, дневной сон	12.00 - 15.00
Постепенный подъем, оздоровительные и гигиенические процедуры	15.00 – 15.15
Подготовка к полднику, полдник	15.15 – 15.25
Игры, самостоятельная деятельность детей	15.25 - 16.00
Ужин	16.00 - 16.30
Подготовка к прогулке, прогулка, самостоятельная деятельность детей	16.30 - 18.00

Уход детей домой	до 18.00
Теплый период года	
Прием детей, осмотр, самостоятельная деятельность, утренняя гимнастика	7.30 - 8.30
Подготовка к завтраку, завтрак	8.30 - 9.00
Игры, самостоятельная деятельность детей	9.00 - 9.30
Подготовка к прогулке, прогулка	9.30-11.30
Второй завтрак	10.30 – 10.50
Возвращение с прогулки, самостоятельная деятельность	11.30 - 12.00
Подготовка к обеду, обед	12.00 - 12.30
Подготовка ко сну, дневной сон, постепенный подъем, оздоровительные и гигиенические процедуры	12.00 - 15.00
Постепенный подъем, оздоровительные и гигиенические процедуры	15.00 – 15.15
Полдник	15.00 - 15.30
Подготовка к ужину, ужин.	16.00 - 16.30
Подготовка к прогулке, прогулка, самостоятельная деятельность детей.	16.30-18.00
Уход детей домой	До 18.00

36.17. Режим дня в дошкольных группах.

Содержание	3 - 4 года	4 - 5 лет	5 - 6 лет	6 - 7 лет
Холодный период года				
Утренний прием детей, игры, самостоятельная деятельность, утренняя гимнастика (не менее 10 минут)	7.30 - 8.30	7.30 - 8.30	7.30 - 8.30	7.30 - 8.30
Завтрак	8.30 - 9.00	8.30 - 9.00	8.30 - 9.00	8.30 - 9.00
Занятия (включая гимнастику в процессе занятия - 2 минуты, перерывы между	9.00 - 9.40	9.00 – 9.50	9.00 – 10.00	9.00 - 10.50

МДОУ «Детский сад №103»

занятиями, не менее 10 минут)				
Игры, самостоятельная деятельность	9.40-9.55	9.50-10.05	10.15-10.40	-
Второй завтрак	9.55.- 10.00	10.05- 10.10	10.05-10.15	10.10- 10.20
Подготовка к прогулке, Прогулка, возвращение с прогулки	10.00-11.50	10.10-10.25	10.40 -12.10	10.20 - 12.10
Подготовка к обеду, обед	11.50-12.30	10.25 - 11.55	12.10-12.40	12.10 - 12.40
Подготовка ко сну, сон	12.30 -15.00	11.55-12.30	12.40-15.10	12.40-15.10
Постепенный подъем, оздоровительные и гигиенические процедуры	15.00-15.15	15.00-15.15	15.10-15.20	15.10-15.20
Полдник	15.15 - 15.30	15.15-15.30	15.20-15.30	15.20 – 15.30
Занятия (при необходимости)	-	-	15.30- 15.55	-
Игры, самостоятельная деятельность детей	15.30 - 16.05	15.30 - 16.10	15.55-16.10	15.30 - 16.10
Ужин	16.05 - 16.25	16.10 - 16.30	16.10-16.30	16.10-16.30
Подготовка к прогулке, прогулка, самостоятельная деятельность детей	16.25-18.00	16.30-18.00	16.30-18.00	16.30-18.00
Уход домой	до 18.00	до 18.00	до 18.00	до 18.00
Теплый период года				
Утренний прием детей, игры, самостоятельная деятельность, утренняя гимнастика (не менее 10 минут)	7.30 - 8.30	7.30 - 8.30	7.30 - 8.30	7.30 - 8.30
Завтрак	8.30 - 9.00	8.30 - 9.00	8.30 - 9.00	8.30 - 9.00
Игры, самостоятельная деятельность	9.00 - 9.20	9.00 - 9.15	9.00 - 9.15	-

МДОУ «Детский сад №103»

Второй завтрак	10.30 - 10.40	10.30 - 10.40	10.30 - 10.40	10.30 - 10.40
Подготовка к прогулке, прогулка, занятия на прогулке, возвращение с прогулки	9.20 - 12.00	9.15 - 12.00	9.15 - 12.00	9.00 - 12.00
Обед	12.00 - 12.30	12.00 - 12.30	12.00 - 12.30	12.00 - 12.30
Подготовка ко сну, сон, постепенный подъем детей, закаливающие процедуры	12.30 - 15.00	12.30 - 15.00	12.30 - 15.00	12.30 - 15.00
Постепенный подъем, оздоровительные и гигиенические процедуры	15.00-15.15	15.00-15.15	15.00-15.15	15.00-15.15
Полдник	15.15 – 15.30	15.15 – 15.30	15.15-15.25	15.15-15.25
Игры, самостоятельная деятельность детей	15.30-16.00	15.30-16.00	15.25 – 16.05	15.25 – 16.10
Ужин	16.00-16.30	16.00-16.30	16.05-16.30	16.10-16.30
Подготовка к прогулке, прогулка, самостоятельная деятельность детей	16.30-18.00	16.30-18.00	16.30-18.00	16.30-18.00
Уход домой	До 18.00	До 18.00	До 18.00	До 18.00

36.18. Согласно пункту 2.10 СП 2.4.3648-20 к организации образовательного процесса и режима дня должны соблюдаться следующие требования:

- ✓ режим двигательной активности детей в течение дня организуется с учетом возрастных особенностей и состояния здоровья;
- ✓ при организации образовательной деятельности предусматривается введение в режим дня физкультминуток во время занятий, гимнастики для глаз, обеспечивается контроль за осанкой, в том числе, во время письма, рисования и использования электронных средств обучения;
- ✓ физкультурные, физкультурно-оздоровительные мероприятия, массовые спортивные мероприятия, туристские походы, спортивные соревнования организуются с учетом возраста, физической подготовленности и состояния здоровья детей.
- ✓ возможность проведения занятий физической культурой и спортом на открытом воздухе, а также подвижных игр, определяется по совокупности показателей метеорологических условий (температуры, относительной влажности и скорости движения воздуха) по климатическим зонам. В дождливые, ветреные и морозные дни занятия физической культурой должны проводиться в зале.

Примерная модель двигательной активности МДОУ «Детский сад №103»

Формы работы	Виды занятий	Количество и длительность занятий (в мин.) в зависимости от возраста детей					
		1-2 года	2-3 года	3-4 года	4-5 лет	5-6 лет	6-7 лет
Физкультурные занятия	в помещении	3 раза в неделю	3 раза в неделю	3 раза в неделю	3 раза в неделю	2 раза в неделю	2 раза в неделю
	на улице	—	—	—	—	1 раз в неделю	1 раз в неделю
Физкультурно-оздоровительная работа в режиме дня	Утренняя гимнастика	Ежедневно 10 мин.	Ежедневно 10 мин.	Ежедневно 10 мин.	Ежедневно 10 мин.	Ежедневно 10 мин.	Ежедневно 10 мин.
	Точечный массаж и дыхательная гимнастика	—	—	Ежедневно во время утренней гимнастики	Ежедневно во время утренней гимнастики	Ежедневно во время утренней гимнастики	Ежедневно во время утренней гимнастики
	Фитнес-аэробика	—	—	—	—	1 раз в неделю 10 мин..	1 раз в неделю 10 мин.
	Подвижные и спортивные игры в помещении и на прогулке	Ежедневно 2 раза (утром и вечером)	Ежедневно 2 раза (утром и вечером)	Ежедневно 2 раза (утром и вечером)	Ежедневно 2 раза (утром и вечером)	Ежедневно 2 раза (утром и вечером)	Ежедневно 2 раза (утром и вечером)
	Физкульт-минутки (в середине статического занятия)	Не менее 2 минут ежедневно в зависимости от вида и содержания занятий	Не менее 2 минут ежедневно в зависимости от вида и содержания занятий	Не менее 2 минут ежедневно в зависимости от вида и содержания занятий	Не менее 2 минут ежедневно в зависимости от вида и содержания занятий	Не менее 2 минут ежедневно в зависимости от вида и содержания занятий	Не менее 2 минут ежедневно в зависимости от вида и содержания занятий
Активный отдых	Физкультурный досуг	—	1 раз в квартал	1 раз в квартал	1 раз в квартал	1 раз в квартал	1 раз в квартал
	Физкультурный праздник	—	—	1 раз в год до 30 мин.	2 раза в год до 45 мин.	2 раза в год до 60 мин.	2 раза в год до 60 мин.
	День здоровья	-	1 раз в квартал	1 раз в месяц	1 раз в месяц	1 раз в месяц	1 раз в месяц
Самостоятельная двигательная деятельность	Самостоятельное использование физкультурного и спортивно-игрового оборудования						
	Ежедневно						
	Самостоятельные спортивные и подвижные игры						
	Ежедневно						
Оздоровительная работа	Бодрящая гимнастика, закаливающие процедуры	Ежедневно	Ежедневно	Ежедневно	Ежедневно	Ежедневно	Ежедневно
	Гигиенические процедуры	Ежедневно	Ежедневно	Ежедневно	Ежедневно	Ежедневно	Ежедневно

37. Часть, формируемая участниками образовательных отношений

Парциальная программа «**Будь готов**» реализуется как часть физкультурного занятия, самостоятельной двигательной деятельности, на индивидуальных занятиях, спортивных праздниках и развлечениях.

Программа обеспечена методическими материалами. Разработаны конспекты занятий, сценарий спортивного праздника, методические рекомендации для инструкторов по физической культуре, методические рекомендации для родителей.

Результат реализации программы: участие воспитанников в ВФСК ГТО, выполнение установленных нормативов в соответствии с возрастом, соответствующим золотому, серебряному и бронзовому знакам отличия.

Для реализации программы «Будь готов!» (тестирование ГТО) в ДОО имеется необходимое оборудование: гимнастические маты, счётчик (станок) для отжиманий, тумба для измерения гибкости, гимнастические канаты, набивные мячи, гимнастическая скамейка, гимнастическая перекладина (4 шт.), набивные палки по количеству детей (вес 500 г), набивные мешочки (вес 250 г), набивные шесты (вес 1 кг).

Методическое сопровождение части, формируемой участниками образовательных отношений: Л.Н. Волошина, И.С. Борзых, Т.В. Курилова, Т.Н. Шабельникова «Будь готов» Парциальная программа физического развития детей 6-8 лет и методические рекомендации по подготовке к сдаче норм ВФСК ГТО

Парциальная программа «Фитнес аэробика»

«Фитнес-аэробика» проводится в форме утренней гимнастики 1 раз в неделю по 10 минут с воспитанниками 5-6 лет, 6-8 лет

Программа рассчитана на 2 года: первый год обучения – дети 5-6 лет, 2-й год обучения – дети 6-8 лет.

Для успешной реализации программы необходимы:

- ✓ Музыкальный зал;
- ✓ Гимнастические коврики ;
- ✓ Спортивное оборудование и инвентарь: гимнастическая скамейка, гимнастическая стенка, обручи, султанчики, мягкие мячи, мячи-ёжики, ребристые дорожки.
- ✓ Музыкальная аппаратура.

С разученными на композициями по фитнес - аэробике, воспитанники выступают на спортивных праздниках и мероприятиях детского сада.

Используемая методическая литература: О.Н.Рыбкина, Л.Д. Морозова «Фитнес в детском саду», содержание парциальной программы см. в *Приложении №2*

38. Календарный план воспитательной работы.

38.1. План является единым для ДОО.

38.2. В ДОО проводятся мероприятия согласно Программе воспитания, а также по ключевым направлениям воспитания в соответствии с Годовым планом Учреждения.

38.3. Все мероприятия проводятся с учетом особенностей Программы, а также с учётом возрастных, физиологических и психоэмоциональных особенностей обучающихся.

38.4. Перечень основных государственных и народных праздников, памятных дат в календарном плане воспитательной работы в ДОО.

Январь:

27 января: День снятия блокады Ленинграда.

Февраль:

8 февраля: День российской науки;

15 февраля: День памяти о россиянах, исполнявших служебный долг за пределами Отечества;

21 февраля: Международный день родного языка;

23 февраля: День защитника Отечества.

Март:

8 марта: Международный женский день;

27 марта: Всемирный день театра.

Апрель:

12 апреля: День космонавтики;

Май:

1 мая: Праздник Весны и Труда;

9 мая: День Победы;

19 мая: День детских общественных организаций России;

24 мая: День славянской письменности и культуры.

Июнь:

1 июня: День защиты детей;

6 июня: День русского языка;

12 июня: День России;

22 июня: День памяти и скорби.

Июль:

8 июля: День семьи, любви и верности.

Август:

12 августа: День физкультурника;

22 августа: День Государственного флага Российской Федерации;

27 августа: День российского кино.

Сентябрь:

1 сентября: День знаний;

3 сентября: День окончания Второй мировой войны, День солидарности в борьбе с терроризмом;

8 сентября: Международный день распространения грамотности;

27 сентября: День воспитателя и всех дошкольных работников.

Октябрь:

1 октября: Международный день пожилых людей; Международный день музыки;

4 октября: День защиты животных;

5 октября: День учителя;

Третье воскресенье октября: День отца в России.

Ноябрь:

4 ноября: День народного единства;

8 ноября: День памяти погибших при исполнении служебных обязанностей сотрудников органов внутренних дел России;

Последнее воскресенье ноября: День матери в России;

30 ноября: День Государственного герба Российской Федерации.

Декабрь:

3 декабря: День неизвестного солдата; Международный день инвалидов (рекомендуется включать в план воспитательной работы с дошкольниками регионально и/или ситуативно);

5 декабря: День добровольца (волонтера) в России;
 8 декабря: Международный день художника;
 9 декабря: День Героев Отечества;
 12 декабря: День Конституции Российской Федерации;
 31 декабря: Новый год.

**Календарный план воспитательной работы
 МДОУ «Детский сад №103»**

Месяцы	Дата	Примеры мероприятий, событий, проектов		Направления воспитания, ценности
		Младший и средний дошкольный возраст	Старший дошкольный возраст	
Сентябрь	1 сентября	День радостных встреч «Здравствуйте, это я!», «Наша группа»	Праздник «Детский сад встречает ребят!» Тематическое развлечение «День знаний» Выставка рисунков «Как я провел лето»	Социальное, познавательное
	3 сентября День окончания Второй мировой войны, День солидарности в борьбе с терроризмом	Беседы на тему «На прогулку мы идём», «Встреча с незнакомцем», «Если нашёл предмет»	Мультимедийная презентация «Великая Россия» Выставка рисунков «Я люблю мир»	Родина, патриотическое, познание
	8 сентября Международный день распространения грамотности	-	Беседа «Что значит быть грамотным?!» (уметь читать, писать; обладать знаниями, необходимыми для жизни, будущей работы). Обсуждение и разучивание пословиц, поговорок Игра-путешествие «Путешествие в страну грамотейки» (подгю группа)	Родина, патриотическое, познание
	3 неделя сентября Неделя безопасности дорожного движения	Неделя безопасности дорожного движения (игровые ситуации) Акция «Засветись!»	Неделя безопасности дорожного движения (викторины, ситуации общения, беседы) Спортивное развлечение «В гостях у Светофориков» Выставка рисунков по ПДД «Мы знаем правила дорожного движения» Акция «Засветись!»	Социально-познавательное Физическое и оздоровительное

МДОУ «Детский сад №103»

	27 сентября День воспитателя и всех дошкольных работников	Беседы о профессии воспитатель и работников детского сада Экскурсия по саду «Кто работает в нашем саду»		Благодарность, дружба Социальное
Октябрь	1 октября Международный день пожилых людей Международный день музыки	Беседы с детьми о бабушках, дедушках, Акция «Подари рисунок «Спасибо вам, бабушки, дедушки!»	Тематическое мероприятие «День пожилого человека», Социальная акция «Подарки для пожилых людей» (дом престарелых людей)	Благодарность, семья, уважение, дружба Социальное Социально-познавательное
	4 октября Всемирный день животных	Акция помощи животным (сбор корма) для приюта «Помоги приюту для домашних животных» Фотовыставка «Мой любимый питомец»		Социальное, трудовое
	5 октября День учителя		Проектная деятельность по теме «Скоро в школу» Викторина «Умники и умницы. Хочу все знать» Экскурсия в школу (подготовительная группа)	Познавательное, социальное патриотическое,
	2 неделя октября «Неделя здоровья»	Тематические занятия и спортивные развлечения	Тематические занятия и спортивные развлечения Выставка рисунков «Быть здоровым-здорово» Туристические походы	Социально-познавательное Физическое и оздоровительное
	Третье воскресенье День отца в России	Беседы с детьми о папах Общее панно-коллаж «Наши папы лучше всех»	Беседы с детьми о папах + изготовление подарков Тематические занятия «Папа может» Фотовыставка «Наши папы»	Социальное, семья, патриотическое
	4 неделя	Тематические осенние развлечения «Осенины» Выставка творческих работ «Осенние фантазии»		Патриотическое, социальное, этико-эстетическое
	Ноябрь	4 ноября День народного единства	Стихи о Родине, загадки о символах страны (березка, матрешка...), рассматривание иллюстраций по теме – ср. гр.	Рассматривание фото, репродукций картин, иллюстраций на тему: «Дружба народов разных национальностей», «Национальные обычаи народов», «Русский народный

			<p>костюм». Рассматривание альбома «Символика страны» Игра-викторина «Мы – патриоты» спортивное развлечение (подвижные игры народов России)</p>	
	<p>18 ноября День рождения Деда Мороза</p>	<p>Ситуация общения «Волшебник Дед Мороз» Беседа «Я хочу на Новый год...» Акция «Поздравление Деду Морозу»</p>	<p>Беседа о родине Деда Мороза г. В-Устюг Письмо Деду Морозу Готовим адвент-календарь Акция «Поздравление Деду Морозу»</p>	<p>Патриотическое, социально-познавательное</p>
	<p>Последнее воскресенье ноября День матери в России</p>	<p>Выставка творческих работ ко Дню Матери «У мамы руки золотые». Песни про маму, совместные подвижные игры с мамами, детские сюжетно-ролевые игры День открытых дверей (открытые показы занятий, совместные тематические развлечения)</p>	<p>Мастер-класс от мам «У мамы руки золотые» День открытых дверей (открытые показы занятий, совместные тематические развлечения) Создание фотоальбома «Мамина профессия»</p>	<p>Патриотическое, социальное, этико-эстетическое</p>
	<p>30 ноября: День Государственного герба Российской Федерации</p>		<p>Тематические беседы, рассматривание иллюстраций</p>	<p>Патриотическое, социальное</p>
Декабрь	<p>3 декабря Международный день инвалидов</p>	<p>Беседы «Люди так не делятся...», «Если добрый ты...»</p>	<p>Беседы «Люди так не делятся...», «Если добрый ты...» Просмотр и обсуждение мультфильма «Цветик–семицветик»</p>	<p>Познавательное, социальное</p>
	<p>3 декабря День неизвестного солдата</p>		<p>Тематические беседы, рассматривание иллюстраций.</p>	<p>Патриотическое, социальное</p>
	<p>5 декабря День добровольца (волонтера) в России</p>	<p>Беседы с детьми на темы «Легко ли быть добрым?», «День добрых дел» - оказание посильной помощи мл. воспитателю Акция «С каждого по зернышку» (сбор корма для птиц)</p>	<p>Беседы с детьми на темы «Легко ли быть добрым?», Кто такие волонтеры». «День добрых дел» — оказание помощи малышам в одевании, раздевании</p>	<p>Патриотическое, познавательное, социальное, трудовое</p>

			Акция - трудовой десант «Расчистка участков от снега» (поможем дворнику) Акция «С каждого по зернышку» (изготовление корма для птиц «Козинаки»)	
	8 декабря Международный день художника	Беседы «Кто такой художник», «Что нужно художнику» Творческая мастерская «Наши руки не для скуки»	Беседы «Творческая профессия – художник» Выставка работ известных художников родного края, страны. Галерея юных художников Виртуальная экскурсия в Музей изобразительного искусства.	Патриотическое, этико-эстетическое, познавательное
	9 декабря: День Героев Отечества		Тематические беседы «Мы будем помнить» Рассматривание иллюстраций, чтение художественной литературы	Патриотическое, познавательное
	12 декабря: День Конституции Российской Федерации		Тематические беседы «У меня есть права и обязанности»	Патриотическое, познавательное
	3-4 неделя Новый год	Новогодние праздники Трудовая акция «Украсим группу и прогулочный участок» Экспериментирование «Мастерская Деда Мороза»		Социальное, этико-эстетическое, трудовое
Январь	2 неделя «Зимние забавы»	Спортивные развлечения, спортивный праздник, творческие мастерские, квест-игра «В поисках подарков от Деда Мороза», Колядки		Этико-эстетическое, патриотическое, социальное, познавательное
	11 января Всемирный день «Спасибо»	Беседы «Уроки вежливости», «Вежливые слова», «Спасибо на разных языках» «Вежливые сказки»		Социальное, Познавательное, благодарность, дружба
	27 января. День полного освобождения Ленинграда от фашистской блокады	-	Беседа с презентациями «900 дней блокады», «Дети блокадного Ленинграда», «Дорога жизни». Знакомство с художественной литературой и музыкальными произведениями по	Патриотическое, социальное, познавательное

			теме	
Февраль	8 февраля. День российской науки	Познавательное-игровое развлечение «Путешествие в мир опытов»	Тематическая неделя «Путешествие в страну Науки» Фестиваль «Юные конструкторы» (оригами, разные конструкторы) Оформление альбомов «Волшебные превращения», «Путешествие в прошлое», «Наука и жизнь», «Тайное и неизведанное» Опыты и эксперименты «Юные химики»	Патриотическое, Познавательное
		Беседы по сказкам Т.А. Шорыгиной «О предметах и явлениях»		
	15 февраля: День памяти о россиянах, исполнявших служебный долг за пределами Отечества		Тематические беседы	Патриотическое
	21 февраля. Международный день родного языка	Девиз дня: «Богат и красив наш русский язык» (сопровождение всех режимных моментов произведениями устного народного творчества) «Познание»: «Мы — россияне, наш язык — русский» (ст. гр.) «Ярмарка» (традиции русского народа, народные игры) (ст. гр.)		Патриотическое, социальное, познавательное, этико-эстетическое
23 февраля. День защитника Отечества	Ситуации общения «Папа может, папа может», Оформление фотовыставки «Наши папы» Вручение подарков папам Спортивные развлечения «День защитника Отечества» (ср. группа)	Беседа «Военные профессии», «Крепки и сильны русские богатыри». Спортивные развлечения «День защитника Отечества» Выставка творческих работ «Вместе с папой» Военно-патриотическая игра «Зарница»	Патриотическое, социальное, познавательное, физическое и оздоровительное, семья	

МДОУ «Детский сад №103»

Март	Масленица	Заклички, народные подвижные игры Встречай Масленицу! Развлечение «Широкая Масленица»	Развлечение «Широкая Масленица» Посещение Музейно-образовательного пространства карельская горница» Изготовление «Масленицы» Цикл бесед о правильном питании	Патриотическое Познавательное, социальное
	8 марта. Международный женский день	Праздничные концерты, посвященные международному женскому дню Цикл бесед о маме, бабушке, сестре, девочках, семье Творческие мастерские «Подарок для мамочки». выставка рисунков «Мамочка любимая», Выставка творческих работ «Весенний букет»		Патриотическое, социальное, познавательное, этико-эстетическое
	27 марта Всемирный день театра	Неделя театра (показ разных видов театра) Фестиваль театрализованных представлений		Патриотическое, познавательное, социальное, этико-эстетическое
Апрель	6 апреля День воинской славы г. Петрозаводска		Проведение тематических бесед, рассматривание иллюстраций.	Патриотическое, Познавательное, социальное
	7 апреля «Всемирный День здоровья»	Проведение тематических мероприятий, спортивных развлечений, занятий и бесед, выставок на тему здоровья (в течении недели)		Патриотическое, социальное, познавательное, физическое и оздоровительное, семья
	12 апреля. Всемирный день авиации и космонавтики	Чтение стихов и произведений о космосе, просмотр иллюстраций Подвижные и строительные игры	Цикл бесед. Организация выставки творческих работ «Полёт в космос» Рассматривание иллюстраций о космосе, космических явлениях Спортивный праздник, посвященный Дню космонавтики досуг Конструирование ракет	Познавательное, трудовое, этико-эстетическое
	2-3 неделя апреля Проведение «Малых Олимпийских игр»		Церемония открытия Малых олимпийских игр. Спортивные соревнования, церемония закрытия Малых Олимпийских игр	
	22 апреля. Всемирный день Земли	Акция «Огород на окне» Беседы об экологии (средняя группа)	Акция «Огород на окне» Беседы с детьми об экологии Акция «Сдай батарейку-сохрани природу» Акция «Бумажный Бум (по	Познавательное, Экологическое, трудовое

			сбору макулатуры)) Акция «С миру по крышечке» (по сбору крышечек из-под пластиковых бутылок) Проект «Юный исследователь» (защита детских проектов) – подг. гр.	
	25 апреля Всероссийский День эколят		«Дошколята-эколята» (праздник), тематические занятия и акции Волонтерское движение «Дошколята-эколята» - (уборка территории);	Познавательное, Экологическое, трудовое
Май	1 неделя мая Праздник весны и труда	Слушание и исполнение песен, художественных произведений о весне и труде, слушание музыки о весне Знакомство с пословицами и поговорками о труде	Слушание и исполнение песен, художественных произведений о весне и труде, слушание музыки о весне Знакомство с пословицами и поговорками о труде	Познавательное, этико-эстетическое, социальное
	9 мая. День Победы	Чтение стихотворения Барто «Флажок» и др. Беседа на тему «День победы», Рассматривание картинок «Военная техника» Коллективная работа «Салют», «летят самолеты», «Горит на солнышке флажок» Выставка детских рисунков «День Победы». Создание выставки творческих работ «Дню Победы посвящается» Акция «Георгиевская ленточка» Акция «Окна Победы»	Цикл бесед «Детям о ВОВ» (по возрасту) Выставка детских рисунков «День Победы». Создание выставки творческих работ «Дню Победы посвящается» Акция «Георгиевская ленточка» Акция «Окна Победы» Акция памяти «Возложение цветов к мемориальному камню» акция «Подари открытку с Днем Победы» Концерт «Этот день мы не забудем никогда!»	Познавательное, патриотическое, социальное, семья, физическое и оздоровление, этико-эстетическое
	3-4 неделя мая Тестирование ГТО		Подготовка к сдаче нормативов ГТО, тестирование ГТО (подготовительная группа)	Патриотическое, физическое и оздоровительное
	19 мая: День детских		Тематические беседы, знакомство с детскими	Познавательное, патриотическое,

	общественных организаций России		общественными организациями	социальное,
Июнь	1 июня День защиты детей	Беседы о правах детей, музыкально-спортивное развлечение «Дружат дети на планете»; Рисунки на асфальте «Солнечное лето для детей планеты» Цикл бесед о ПДД.		Патриотическое, социальное, семья
	8 июня День Республики	Цикл бесед о Республике Карелия и родном городе, (о государственной символике в средней группе). фотовыставка «Любимые места Карелии» викторина о родном крае (4-5 лет) Чтение произведений карельских авторов, рассматривание иллюстраций достопримечательностей родного края.	Цикл бесед о Республике Карелия и родном городе, государственной символике. фотовыставка «Любимые места Карелии» викторина о родном крае. Чтение произведений карельских авторов, рассматривание иллюстраций достопримечательностей родного края.	
	12 июня. День России	Цикл бесед о России, родном городе, государственной символике. Выставки рисунков «Россия – гордость моя!», развлечения, викторины о стране (со средней группы) Литературный час «Писатели детям о России»		Патриотическое, социальное, семья
	22 июня. День памяти и скорби (ср. и ст. гр.)		Поэтический час «Мы о войне стихами говорим» Тематические беседы «Страничка истории. Никто не забыт» Прослушивание музыкальных композиций «Священная война», «22 июня ровно в 4 часа...», «Катюша» Игра «Перевяжи раненого солдата», «Саперы», «Разведчики» Совместное рисование на темы «Голубь мира», «Я хочу чтоб не было больше войны!»	Патриотическое, познавательное
Июль	8 июля. День семьи, любви и верности	Беседы «Мой семья», «Отдыхаем всей семьей» игра «Мамины и папины помощники» Рисунки на асфальте	Цикл бесед о семье. Утренняя зарядка всей семьей. творческая мастерская «Ромашка на счастье», презентация поделок «Герб моей семьи». Выставка совместных с детьми	Социальное, семья

		«Ромашковое поле»	рисунков «Генеалогическое древо семьи»	
	17 июля Единый день фольклора	Беседа «Народные игрушки» Фольклорный праздник «Сядем рядком, поговорим ладком» Творческая мастерская «Такие разные матрешки» «Загадки из бабушкиного сундучка»	Беседа «Народные промыслы России» Беседа-игра «В каждой избушке свои игрушки» Познавательно-игровая программа «Как играли в старину» Конкурсно-игровая программа «В стране русского фольклора» Выставка рисунков «По страницам русского фольклора»	Патриотическое, познавательное
Август	14 августа. День физкультурника	Цикл бесед о ЗОЖ. Чтение и рассматривание иллюстраций с летними видами спорта. Игры на свежем воздухе День соревнований «Такие разные мячи»	Цикл бесед о ЗОЖ и здоровом питании. Чтение и рассматривание иллюстраций с летними видами спорта. Квест-игра «В поисках здоровья»	Патриотическое, социальное, физическое и оздоровительное
	22 августа. День государств. флага Российской Федерации	Беседа «Флаг России» (со средн. группы) игры «Собери флаг», «Что означает этот цвет?»(ср. гр), «Передай флажок», «Чей флажок быстрее соберется?», «Будь внимательным»	Беседа «Исторические факты появления флага» Игра-викторина «Флаг державы – символ славы» Выставка, посвященная Дню Российского флага	Патриотическое
	27 августа. День российского кино		Беседы на темы: «Что мы знаем о кино?», «Как снимают кино?» Дидактические игры «Придумай новых героев» и «Эмоции героев» Встреча с героями фильмов и мультфильмов Рисованием на тему «Мой любимый герой мультфильма»	Этико-эстетическое, социальное

Краткая презентация образовательной программы.

Основная общеобразовательная программа дошкольного образования

(далее Программа) муниципального бюджетного дошкольного образовательного учреждения «Детский сад общеразвивающего вида с приоритетным осуществлением деятельности по физическому развитию детей № 103 «Незабудка» далее (МДОУ «Детский сад № 103») обеспечивает разностороннее развитие детей от 2 месяцев до 8 лет с учётом их возрастных и индивидуальных особенностей по основным направлениям - физическому, социально-коммуникативному, познавательному, речевому и художественно-эстетическому. Порядок комплектования Учреждения детьми определяется Учредителем в соответствии с законодательством РФ и закреплён в уставе МДОУ «Детский сад № 103»

Перевод детей из одной группы в другую осуществляется 1 раз в год в августе

Выпуск детей осуществляется в августе из группы в школу.

Воспитательные и образовательные процессы в МДОУ «Детский сад №103» осуществляются в соответствии:

- ✓ с Приказом Минпросвещения России от 25.11.2022 N 1028 "Об утверждении федеральной образовательной программы дошкольного образования» ([Приказ Министерства просвещения Российской Федерации от 25.11.2022 № 1028 · Официальное опубликование правовых актов \(pravo.gov.ru\)](#));
- ✓ Федеральным государственным образовательным стандартом дошкольного образования (приказ Минобрнауки РФ №1155 от 17.10.2013 года);
Ознакомиться с содержанием Основной общеобразовательной программы дошкольного образования МДОУ «Детский сад №103» можно на официальном сайте МДОУ <https://mdou103nezabudka.nubex.ru/> (сведения об образовательной организации, раздел – образование)

Ведущие цели деятельности МДОУ «Детский сад № 103» —

- ✓ приобщение детей (в соответствии с возрастными особенностями) к базовым ценностям российского народа - жизнь, достоинство, права и свободы человека, патриотизм, гражданственность, высокие нравственные идеалы, крепкая семья, созидательный труд, приоритет духовного над материальным, гуманизм, милосердие, справедливость, коллективизм, взаимопомощь и взаимоуважение, историческая память и преемственность поколений, единство народов России; создание условий для формирования ценностного отношения к окружающему миру, становления опыта действий и поступков на основе осмысления ценностей;
- ✓ построение (структурирование) содержания образовательной деятельности на основе учета возрастных и индивидуальных особенностей развития;
- ✓ создание условий для равного доступа к образованию для всех детей дошкольного возраста с учетом разнообразия образовательных потребностей и индивидуальных возможностей;
- ✓ охрана и укрепление физического и психического здоровья детей, в том числе их эмоционального благополучия;
- ✓ обеспечение развития физических, личностных, нравственных качеств и основ патриотизма, интеллектуальных и художественно-творческих способностей ребенка, его инициативности, самостоятельности и ответственности;

- ✓ обеспечение психолого-педагогической поддержки семьи и повышение компетентности родителей (законных представителей) в вопросах воспитания, обучения и развития, охраны и укрепления здоровья детей, обеспечения их безопасности;
- ✓ достижение детьми на этапе завершения ДО уровня развития, необходимого и достаточного для успешного освоения ими образовательных программ начального общего образования.

Для достижения целей Программы первостепенное значение имеют:

- забота о здоровье, эмоциональном благополучии и своевременном всестороннем развитии каждого ребёнка;
- создание в группах атмосферы гуманного и доброжелательного отношения ко всем воспитанникам, что позволяет растить их общительными, добрыми, любознательными, инициативными, стремящимися к самостоятельности и творчеству;
- максимальное использование разнообразных видов детской деятельности, их интеграция в целях повышения эффективности воспитательно-образовательного процесса;
- творческая организация воспитательно-образовательного процесса;
- вариативность использования образовательного материала, позволяющая развивать творчество в соответствии с интересами и наклонностями каждого ребёнка;
- уважительное отношение к результатам детского творчества;
- единство подходов к воспитанию детей в условиях дошкольного образовательного учреждения и семьи;
- соблюдение в работе детского сада и начальной школы преемственности, исключающей умственные и физические перегрузки в содержании образования детей дошкольного возраста, обеспечивающей отсутствие давления предметного обучения.

Возрастные категории детей, на которые ориентирована программа.

- ✓ от 2-х месяцев до 1 года
- ✓ от 1 года до 2 лет
- ✓ от 2 до 3 лет
- ✓ от 3 до 4 лет.
- ✓ от 4 до 5 лет
- ✓ от 5 до 6 лет
- ✓ от 6 до 8 лет

Основные направления деятельности

МДОУ «Детский сад № 103» по реализации программы:

1. Социально-коммуникативное развитие:

Решение задач воспитания в рамках образовательной области "Социально-коммуникативное развитие" направлено на приобщение детей к ценностям "Родина", "Природа", "Семья", "Человек", "Жизнь", "Милосердие", "Добро", "Дружба", "Сотрудничество", "Труд".

- ✓ воспитание любви к своей семье, своему населенному пункту, родному краю, своей стране;
- ✓ воспитание уважительного отношения к ровесникам, родителям (законным представителям), соседям, другим людям вне зависимости от их этнической принадлежности;
- ✓ воспитание ценностного отношения к культурному наследию своего народа, к нравственным и культурным традициям России;

- ✓ содействие становлению целостной картины мира, основанной на представлениях о добре и зле, прекрасном и безобразном, правдивом и ложном;
- ✓ воспитание социальных чувств и навыков: способности к сопереживанию, общительности, дружелюбия, сотрудничества, умения соблюдать правила, активной личностной позиции;
- ✓ создание условий для возникновения у ребенка нравственного, социально значимого поступка, приобретения ребенком опыта милосердия и заботы;
- ✓ поддержка трудового усилия, привычки к доступному дошкольнику напряжению физических, умственных и нравственных сил для решения трудовой задачи;
- ✓ формирование способности бережно и уважительно относиться к результатам своего труда и труда других людей.

2. Познавательное развитие

Решение задач воспитания в рамках образовательной области "Познавательное развитие" направлено на приобщение детей к ценностям "*Человек*", "*Семья*", "*Познание*", "*Родина*" и "*Природа*", что предполагает:

- ✓ воспитание отношения к знанию как ценности, понимание значения образования для человека, общества, страны;
- ✓ приобщение к отечественным традициям и праздникам, к истории и достижениям родной страны, к культурному наследию народов России;
- ✓ воспитание уважения к людям - представителям разных народов России независимо от их этнической принадлежности;
- ✓ воспитание уважительного отношения к государственным символам страны (флагу, гербу, гимну);
- ✓ воспитание бережного и ответственного отношения к природе родного края, родной страны, приобретение первого опыта действий по сохранению природы.

3. Речевое развитие

Решение задач воспитания в рамках образовательной области "Речевое развитие" направлено на приобщение детей к ценностям "*Культура*", "*Красота*", что предполагает:

- ✓ владение формами речевого этикета, отражающими принятые в обществе правила и нормы культурного поведения;
- ✓ воспитание отношения к родному языку как ценности, умения чувствовать красоту языка, стремления говорить красиво (на правильном, богатом, образном языке).

4. Художественно-эстетическое развитие.

Решение задач воспитания в рамках образовательной области "Художественно-эстетическое развитие" направлено на приобщение детей к ценностям "*Красота*", "*Культура*", "*Человек*", "*Природа*", что предполагает:

- ✓ воспитание эстетических чувств (удивления, радости, восхищения, любви) к различным объектам и явлениям окружающего мира (природного, бытового, социокультурного), к произведениям разных видов, жанров и стилей искусства (в соответствии с возрастными особенностями);
- ✓ приобщение к традициям и великому культурному наследию российского народа, шедеврам мировой художественной культуры с целью раскрытия ценностей "*Красота*", "*Природа*", "*Культура*";
- ✓ становление эстетического, эмоционально-ценностного отношения к окружающему миру для гармонизации внешнего мира и внутреннего мира ребенка;
- ✓ формирование целостной картины мира на основе интеграции интеллектуального и эмоционально-образного способов его освоения детьми;
- ✓ создание условий для выявления, развития и реализации творческого потенциала

каждого ребенка с учетом его индивидуальности, поддержка его готовности к творческой самореализации и сотворчеству с другими людьми (детьми и взрослыми).

5. Физическое развитие

Решение задач воспитания в рамках образовательной области "Физическое развитие" направлено на приобщение детей к ценностям "*Жизнь*", "*Здоровье*", что предполагает:

- ✓ формирование у ребенка возрастосообразных представлений о жизни, здоровье и физической культуре;
- ✓ становление эмоционально-ценностного отношения к здоровому образу жизни, интереса к физическим упражнениям, подвижным играм, закаливанию организма, к овладению гигиеническим нормам и правилами;
- ✓ воспитание активности, самостоятельности, уверенности, нравственных и волевых качеств.

Часть образовательной программы, формируемая участниками образовательных отношений

- ✓ Парциальная программа «Фитнес-аэробика» проводится в форме утренней гимнастики 1 раз в неделю по 10 минут с воспитанниками 5-6 лет, 6-8 лет. Программа рассчитана на 2 года: первый год обучения – дети 5-6 лет, 2-й год обучения – дети 6-8 лет.

Цель программы: Укрепление здоровья детей дошкольного возраста средствами физических упражнений, создание благоприятных условий для личностного развития, творческой активности через приобщение к физической культуре, формирование основ здорового образа жизни.

Задачи:

- ✓ Обеспечение гармоничного физического и психического развития ребенка, улучшение и укрепление состояния его здоровья средствами фитнес-технологий;
- ✓ Познание и реализация возможностей ребенка в соответствии с его особенностями и способностями в любом из предлагаемых направлений детского фитнеса, привитие интереса к своему физическому развитию и регуляция физического состояния
- ✓ Профилактика заболеваний различных систем организма;
- ✓ Приобретение жизненно необходимых двигательных умений и навыков, развитие творческих способностей ребенка;
- ✓ Выработка привычки заниматься физическими упражнениями и повышение интереса к занятиям физической культурой;
- ✓ Расширение функциональных возможностей организма, развитие психомоторных способностей и повышение уровня физической подготовленности;
- ✓ Приобщение к здоровому образу жизни;
- ✓ Открытие спортивных талантов, определение склонностей и способностей ребенка.

2. Парциальная программа «Будь готов» (подготовка к сдаче норм ВФСК ГТО)

Цель программы «Будь готов!»: обеспечение комплексного развития физических качеств детей старшего дошкольного возраста и результативности в подготовке к сдаче нормативов ГТО.

Образовательные задачи:

8. воспитывать ценностное отношение к традициям отечественной системы физического

воспитания;

9. формировать представления о комплексе ГТО как о системе физического самосовершенствования;
10. формировать двигательные умения и навыки в выполнении тестовых испытаний - подтягивания из виса на высокой перекладине, сгибания и разгибания рук в упоре лежа на полу, бега, прыжков, метания, наклонов;
11. обогащать двигательный опыт ребенка с учетом возрастных возможностей и индивидуальных особенностей;
12. комплексно развивать основные физические качества: силу, быстроту, выносливость, гибкость и координационные способности;
13. мотивировать к самостоятельным занятиям физической культурой;
14. воспитывать инициативность, активность, самостоятельность, трудолюбие, уверенность и др. личностные качества

Планируемые результаты освоения программы «Будь готов»

Планируемые результаты освоения программы «Будь готов!» детьми соотносятся с основными требованиями к результатам ФГОС ДО и нормативными требованиями ВФСК ГТО. Положительная динамика показателей в направлении целевых ориентиров на этапе завершения дошкольного образования выступает гарантом и основанием к преемственности дошкольного и начального общего образования ребенка в подготовке детей к сдаче норм (испытаний) ВФСК ГТО. Исходя из этого, планируются следующие результаты у воспитанников:

- ребенок осознает ценности отечественных традиций физического воспитания;
- ребенок проявляет самостоятельность и инициативность в освоении содержания видов испытаний (тестов) комплекса ГТО;
- ребенок способен выбрать инвентарь, вид двигательной деятельности, осуществляет элементарное двигательное и словесное планирование действий в ходе освоения упражнений и игр по программе;
- ребенок владеет техникой выполнения нормативов ВФСК ГТО, способен контролировать и оценивать результаты освоения тестов;
- ребенок готов к сдаче тестов ВФСК ГТО.

В образовательной практике определяются *нижеследующие категории целевых групп обучающихся* для оказания им адресной психологической помощи и включения их в программы психолого-педагогического сопровождения:

- 1) нормотипичные дети с нормативным кризисом развития;
- 2) обучающиеся с ООП:
 - ✓ с ОВЗ и (или) инвалидностью, получившие статус в порядке, установленном законодательством Российской Федерации;
 - ✓ обучающиеся по индивидуальному учебному плану (учебному расписанию) на основании медицинского заключения (дети, находящиеся под диспансерным наблюдением, в том числе часто болеющие дети); часто болеющие дети характеризуются повышенной заболеваемостью острыми респираторными инфекциями, которые не связаны с врожденными и наследственными

состояниями, приводящими к большому количеству пропусков ребенком в посещении ДОО;

- ✓ обучающиеся, испытывающие трудности в освоении образовательных программ, развитии, социальной адаптации;
- ✓ одаренные обучающиеся;

3) дети и (или) семьи, находящиеся в трудной жизненной ситуации, признанные таковыми в нормативно установленном порядке;

4) дети и (или) семьи, находящиеся в социально опасном положении (безнадзорные, беспризорные, склонные к бродяжничеству), признанные таковыми в нормативно установленном порядке;

5) обучающиеся "группы риска": проявляющие комплекс выраженных факторов риска негативных проявлений (импульсивность, агрессивность, неустойчивая или крайне низкая (завышенная) самооценка, завышенный уровень притязаний).

КРР с обучающимися целевых групп в ДОО осуществляется в ходе всего образовательного процесса, во всех видах и формах деятельности, как в совместной деятельности детей в условиях дошкольной группы, так и в форме коррекционно-развивающих групповых (индивидуальных) занятий.

Особенности работы МДОУ «Детский сад №103» с детьми с ОВЗ

Основная образовательная программа включает раздел коррекционно-развивающей работы. Коррекционно-развивающая работа с детьми ОВЗ и/или детьми-инвалидами, получившими статус в установленном порядке выстраивается согласно нозологическим группам и направлена на:

- Предупреждение вторичных отклонений в развитии, затрудняющих образование и социализацию обучающихся.
- Коррекцию нарушений психического развития.
- Формирование у обучающихся механизмов компенсации дефицитарных функций, не поддающихся коррекции.

Выявление детей с ОВЗ в ДОО происходит при тесном сотрудничестве с городской ПМПК (психолого-медико-педагогической комиссией). Психолого-педагогический консилиум ДОО, в состав которого входят: педагог-психолог, специалисты, воспитатели разрабатывают индивидуальный образовательный маршрут для ребёнка на основании заключения ПМПК.

ППК ДОО работает при тесном взаимодействии с родителями ребёнка с ОВЗ и только с согласия родителей проводится обследование развития ребёнка педагогом-психологом. Родители участвуют в составлении индивидуального образовательного маршрута ребёнка с ОВЗ. Специалисты и воспитатели подбирают методы и технологии обучения и воспитания ребёнка с ОВЗ, планируют время в режиме дня для занятий и самостоятельной активности детей, организуют развивающую среду. Образовательный процесс происходит в соответствии с потребностями ребёнка, образовательные условия организуются на основании диагностики образовательных потребностей ребёнка с ОВЗ.

Особенности взаимодействия педагогического коллектива с семьями.

- ознакомление родителей с результатами работы МДОУ на общих родительских собраниях, анализом участия родительской общественности в жизни МДОУ;
- ознакомление родителей с содержанием работы МДОУ, направленной на физическое, психическое и социально-эмоциональное развитие ребенка;
- участие в составлении планов: спортивных и культурно-массовых мероприятий, работы родительского комитета
- целенаправленную работу, пропагандирующую общественное дошкольное воспитание в его разных формах;
- обучение конкретным приемам и методам воспитания и развития ребенка в разных видах детской деятельности на семинарах-практикумах, консультациях и открытых занятиях.

Организация работы с родителями ведется в рамках ежегодного планирования.

Учебно-методический комплект к программе.

№	Раздел программы	Литература, автор, издательство
1.	Социально-коммуникативное развитие	К.Ю. Белая «Формирование основ безопасности у дошкольников». МОЗАИКА-СИНТЕЗ, Москва, 2016
2.		Л.В. Куцакова «Трудовое воспитание в детском саду для занятий с детьми 3-7 лет». МОЗАИКА-СИНТЕЗ, Москва, 2016
3.		Т.Ф. Саулина «Знакомим дошкольников с правилами дорожного движения». МОЗАИКА-СИНТЕЗ, Москва, 2016
4.		В.И. Петрова, Т.Д. Стульчик «Этические беседы с дошкольниками». МОЗАИКА-СИНТЕЗ, Москва, 2016
5.		Губанова Н. Ф. Развитие игровой деятельности. Вторая группа раннего возраста (2-3 года). МОЗАИКА-СИНТЕЗ, Москва, 2016
6.		Губанова Н. Ф. Развитие игровой деятельности. Младшая группа (3-4 года). МОЗАИКА-СИНТЕЗ, Москва, 2016
7.		Губанова Н. Ф. Развитие игровой деятельности. Средняя группа. (4-5 лет). МОЗАИКА-СИНТЕЗ, Москва, 2016
8.		Губанова Н. Ф. Развитие игровой деятельности. Старшая группа. (5-6 лет) МОЗАИКА-СИНТЕЗ, Москва, 2016
9.		Губанова Н. Ф. Развитие игровой деятельности. Подготовительная к школе группа (6-7 лет) МОЗАИКА-СИНТЕЗ, Москва, 2016
10.		Введение основ финансовой грамотности в образовательную деятельность дошкольной образовательной организации. Практические материалы ГАУ ДПО Мурманской области «Институт развития образования» Мурманск 2020 год автор - составитель О.В. Морозова
Дидактические материалы к разделу		
11.	И.Ю. Бордачева «Наглядно-дидактическое пособие. Дорожные знаки». МОЗАИКА-СИНТЕЗ, Москва, 2016	
12.	Информационно-деловое оснащение ДОУ. Правила дорожного движения для дошкольников. Авт.-сост. И.Л. Саво - СПб,: ООО «ИЗДАТЕЛЬСТВО «ДЕТСТВО-ПРЕСС», 2014 – 16 с.	
13.	Познавательное развитие	Веракса Н.Е., Галимов О.Р. «Познавательное-исследовательская деятельность дошкольников. МОЗАИКА-СИНТЕЗ, Москва, 2016
14.		Н.А Карпухина «Конспекты занятий в первой младшей группе детского сада» Воронеж,2008 г.
15.		Н.А Карпухина «Конспекты занятий в ясельной группе детского сада» Воронеж,2010 г.
16.		Е.Е. Крашенинников, О.Л. Холодова «Развитие познавательных способностей дошкольников»

	МОЗАИКА-СИНТЕЗ, Москва, 2016
17.	О.В. Дыбина Ребенок и окружающий мир. Программа и методические рекомендации. 2006 г.
18.	Н.Ф. Губанова Развитие игровой деятельности. Система работы в первой младшей группе детского сада.
19.	О.А. Соломенникова «Ознакомление с природой в детском саду. Вторая группа раннего возраста». МОЗАИКА-СИНТЕЗ, Москва, 2016
20.	О.А. Соломенникова «Ознакомление с природой в детском саду. Младшая группа». МОЗАИКА-СИНТЕЗ, Москва, 2016
21.	О.А. Соломенникова «Ознакомление с природой в детском саду. Средняя группа». МОЗАИКА-СИНТЕЗ, Москва, 2016
22.	О.А. Соломенникова «Ознакомление с природой в детском саду. Старшая группа». МОЗАИКА-СИНТЕЗ, Москва, 2016
23.	О.В. Дыбина «Ознакомление с предметным и социальным окружением. Младшая группа». МОЗАИКА-СИНТЕЗ, Москва, 2016
24.	О.В. Дыбина «Ознакомление с предметным и социальным окружением. Средняя группа». МОЗАИКА-СИНТЕЗ, Москва, 2016
25.	О.В. Дыбина «Ознакомление с предметным и социальным окружением. Старшая группа». МОЗАИКА-СИНТЕЗ, Москва, 2016
26.	О.В. Дыбина «Ознакомление с предметным и социальным окружением. Подготовительная к школе группа». МОЗАИКА-СИНТЕЗ, Москва, 2016
27.	И.А. Помораева, В.А. Позина «Формирование элементарных математических представлений. Вторая группа раннего возраста». МОЗАИКА-СИНТЕЗ, Москва, 2016
28.	И.А. Помораева, В.А. Позина «Формирование элементарных математических представлений. Младшая группа». МОЗАИКА-СИНТЕЗ, Москва, 2015
29.	И.А. Помораева, В.А. Позина «Формирование элементарных математических представлений. Средняя группа». МОЗАИКА-СИНТЕЗ, Москва, 2015
30.	И.А. Помораева, В.А. Позина «Формирование элементарных математических представлений. Старшая группа». МОЗАИКА-СИНТЕЗ, Москва, 2015
31.	И.А. Помораева, В.А. Позина «Формирование элементарных математических представлений. Подготовительная к школе группа». МОЗАИКА-СИНТЕЗ, Москва, 2015
	Дидактические материалы к разделу
32.	Наглядно-дидактическое пособие. Государственные символы Российской Федерации. МОЗАИКА-СИНТЕЗ, Москва, 2016
33.	Наглядно-дидактическое пособие. День победы. МОЗАИКА-СИНТЕЗ, Москва, 2016

34.	Речевое развитие (коммуникация)	В.В. Гербова «Развитие речи в детском саду. Вторая группа раннего возраста». МОЗАИКА-СИНТЕЗ, Москва, 2016	
35.		В.В. Гербова «Развитие речи в детском саду. Младшая группа». МОЗАИКА-СИНТЕЗ, Москва, 2016	
36.		В.В. Гербова «Развитие речи в детском саду. Средняя группа». МОЗАИКА-СИНТЕЗ, Москва, 2016	
37.		В.В. Гербова «Развитие речи в детском саду. Старшая группа». МОЗАИКА-СИНТЕЗ, Москва, 2016	
38.		В.В. Гербова «Развитие речи в детском саду. Подготовительная к школе группа». МОЗАИКА-СИНТЕЗ, Москва, 2016	
		Дидактические материалы к разделу	
39.		В.В. Гербова «Развитие речи в детском саду. Раздаточный материал». МОЗАИКА-СИНТЕЗ, Москва, 2016	
40.		В.В. Гербова «Развитие речи в детском саду. Раздаточный материал». МОЗАИКА-СИНТЕЗ, Москва, 2016	
41.		В.В. Гербова «Наглядно-дидактическое пособие. Развитие речи в детском саду». МОЗАИКА-СИНТЕЗ, Москва, 2016	
42.		В.В. Гербова «Наглядно-дидактическое пособие. Правильно или неправильно». МОЗАИКА-СИНТЕЗ, Москва, 2016	
43.		«Грамматика в картинках. Антонимы прилагательные». МОЗАИКА-СИНТЕЗ, Москва, 2016	
44.		«Грамматика в картинках. Многозначные слова». МОЗАИКА-СИНТЕЗ, Москва, 2016	
45.		«Грамматика в картинках. Антонимы глаголы». МОЗАИКА-СИНТЕЗ, Москва, 2016	
46.		«Грамматика в картинках. Один – много». МОЗАИКА-СИНТЕЗ, Москва, 2016	
47.		«Грамматика в картинках. Словообразование». МОЗАИКА-СИНТЕЗ, Москва, 2016	
48.		«Грамматика в картинках. Множественное число». МОЗАИКА-СИНТЕЗ, Москва, 2016	
49.		«Грамматика в картинках. Говори правильно». МОЗАИКА-СИНТЕЗ, Москва, 2016	
50.		В.В. Гербова «Наглядно-дидактическое пособие. Развитие речи в детском саду для занятий с детьми 2-3 лет». МОЗАИКА-СИНТЕЗ, Москва, 2016	
51.		В.В. Гербова «Наглядно-дидактическое пособие. Развитие речи в детском саду для занятий с детьми 3-4 лет». МОЗАИКА-СИНТЕЗ, Москва, 2016	
52.		Художественно-эстетическое	Т.С. Комарова «Развитие художественных способностей дошкольников».

	развитие	МОЗАИКА-СИНТЕЗ, Москва, 2016
53.		Т.С. Комарова «Детское художественное творчество». МОЗАИКА-СИНТЕЗ, Москва, 2016
54.		Т.С. Комарова «Изобразительная деятельность в детском саду. Младшая группа». МОЗАИКА-СИНТЕЗ, Москва, 2016
55.		Т.С. Комарова «Изобразительная деятельность в детском саду. Средняя группа». МОЗАИКА-СИНТЕЗ, Москва, 2016
56.		Т.С. Комарова «Изобразительная деятельность в детском саду. Старшая группа». МОЗАИКА-СИНТЕЗ, Москва, 2016
57.		Т.С. Комарова «Изобразительная деятельность в детском саду. Подготовительная к школе группа». МОЗАИКА-СИНТЕЗ, Москва, 2016
58.		Д. Н. Колдина Лепка и рисование с детьми 2–3 лет. Конспекты занятий – 2007г
59.		Д.Н. Колдина Рисование в детском саду 4-5 лет СИНТЕЗ, Москва, 2021 год
60.		Д.Н. Колдина Рисование в детском саду 5-6 лет. МОЗАИКА-СИНТЕЗ, Москва, 2021 год
61.		Д.Н. Колдина Рисование в детском саду 6-7 лет МОЗАИКА - СИНТЕЗ, Москва, 2021 год
62.		Д.Н. Колдина Рисование в детском саду 5-6 лет МОЗАИКА- СИНТЕЗ, Москва, 2021 год
63.		Е.А. Янушко. Рисование с детьми раннего возраста. 1-3 года: М.: Издательство ВЛАДОС, 2015.
64.		Е.А. Янушко. Лепка с детьми раннего возраста. 1 – 3 года: М.: Издательство ВЛАДОС, 2015.
65.		И.А.Лыкова Изобразительная деятельность в детском саду .Старшая группа. Издательский дом «Цветной мир» 2017 год.
66.		И.А.Лыкова Изобразительная деятельность в детском саду.Подготовительная группа группа.Издательский дом «Цветной мир» 2017 год.
67.		Л.В. Куцакова Конструктивно-модельная деятельность .Младшая группа. МОЗАИКА-СИНТЕЗ, Москва, 2016
68.		Л.В. Куцакова Конструктивно-модельная деятельность Средняя группа МОЗАИКА-СИНТЕЗ, Москва, 2016
69.		Л.В. Куцакова Конструктивно-модельная деятельность .Старшая группа
70.		Л.В. Куцакова Конструктивно-модельная деятельность. Подготовительная к школе группа МОЗАИКА-СИНТЕЗ, Москва, 2016
71.		Л.В. Куцакова Конструирование и ручной труд в детском саду от 2-7 лет.Мозаика –синтез М.2010 год
72.		«Музыкальные шедевры» О. П. Радынова М., 2000.
73.		«Обучение дошкольников игре на детских музыкальных инструментах» Н.Г. Кононова, «Просвещение», М., 1990.
74.		«Программа по музыкально-ритмическому воспитанию детей 2 – 3 лет» Т. Сауко, А. Буренина. СПб, 2001.
75.	Физическое	Л.И. Пензулаева «Физическая культура в детском саду. Младшая

	развитие	группа». МОЗАИКА-СИНТЕЗ, Москва, 2016	
76.		Н.А Карпухина «Конспекты занятий в ясельной группе детского сада» Воронеж, 2010 г.	
77.		Л.И. Пензулаева «Физическая культура в детском саду. Средняя группа». МОЗАИКА-СИНТЕЗ, Москва, 2016	
78.		Л.И. Пензулаева «Физическая культура в детском саду. Старшая группа». МОЗАИКА-СИНТЕЗ, Москва, 2016	
79.		Л.И. Пензулаева «Физическая культура в детском саду. Подготовительная к школе группа». МОЗАИКА-СИНТЕЗ, Москва, 2016	
80.		Л.Г. Голубева «Гимнастика и массаж для самых маленьких». МОЗАИКА-СИНТЕЗ, Москва, 2016	
81.		Л.И. Пензулаева «Оздоровительная гимнастика. Комплексы упражнений». МОЗАИКА-СИНТЕЗ, Москва, 2016	
82.		О.Н.Рыбкина, Л.Д. Морозова «Фитнес в детском саду	
83.		Э.Я. Степаненкова «Сборник подвижных игр». МОЗАИКА-СИНТЕЗ, Москва, 2015	
84.		М.М. Борисова «Малоподвижные игры и игровые упражнения». МОЗАИКА-СИНТЕЗ, Москва, 2014	
85.		С.Н. Теплюк «Игры-занятия на прогулке с малышами». МОЗАИКА-СИНТЕЗ, Москва, 2016	
86.		Л.Н. Волошина, И.С. Борзых, Т.В. Курилова, Т.Н. Шабельникова «Будь готов» Парциальная программа физического развития детей 6-8 лет и методические рекомендации по подготовке к сдаче норм ВФСК ГТО	
87.		Теория и методика	Р.С. Буре «Социально-нравственное воспитание дошкольников» МОЗАИКА-СИНТЕЗ, Москва, 2014
88.			Р.С. Буре «Социально-нравственное воспитание дошкольников» МОЗАИКА-СИНТЕЗ, Москва, 2014
89.			А.Н. Веракса, М.Ф. Гуторова «Практический психолог в детском саду». МОЗАИКА-СИНТЕЗ, Москва, 2014
90.			А.Н. Веракса «Индивидуальная психологическая диагностика дошкольника». МОЗАИКА-СИНТЕЗ, Москва, 2014
91.	Н.Е. Веракса, А.Н. Веракса «Проектная деятельность дошкольников». МОЗАИКА-СИНТЕЗ, Москва, 2014		
92.	Т.С. Комарова, М.Б. Зацепина «Интеграция в воспитательно-образовательной работе детского сада». МОЗАИКА-СИНТЕЗ, Москва, 2014		
93.	И.И. Комарова, А.В. Туликов «Информационно-коммуникационные технологии в дошкольном образовании». МОЗАИКА-СИНТЕЗ, Москва, 2013		
94.	«Ребёнок третьего года жизни». Под редакцией С.Н. Теплюк МОЗАИКА-СИНТЕЗ, Москва, 2014		
95.	Путеводитель по ФГОС дошкольного образования в таблицах и схемах / Под общ.ред. М.Е.Верховкиной, А.Н.Атаровой. – Санкт-Петербург: КАРО, 2015. – 112с.		

96.		Примерное комплексно-тематическое планирование к программе «От рождения до школы. Средняя группа / В.В. Гербова, Н.Ф. Губанова, О.В. Дыбина и др. – М.: МОЗАИКА-СИНТЕЗ, 2016. – 176 с.
97.		Примерное комплексно-тематическое планирование к программе «От рождения до школы. Старшая группа / В.В. Гербова, Н.Ф. Губанова, О.В. Дыбина и др. – М.: МОЗАИКА-СИНТЕЗ, 2016. – 176 с.
98.		Примерное комплексно-тематическое планирование к программе «От рождения до школы. Подготовительная к школе группа / В.В. Гербова, Н.Ф. Губанова, О.В. Дыбина и др. – М.: МОЗАИКА-СИНТЕЗ, 2015. – 176 с.

Парциальная программа

«Фитнес-аэробика»

Возраст детей 5-8 лет

Разработчик: Калинкина Н.Г.
Инструктор по физической
культуре МДОУ «Детский сад №103»

1.Целевой раздел

1.1. Пояснительная записка

Рабочая программа разработана на основе программы О.Н. Рыбкиной, Л.Д. Морозовой «Фитнес в детском саду: Программа и занятия с детьми 5-7 лет».

Срок реализации программы: 2 года

Возраст детей: 5-8 лет.

Занятия по «Фитнес-аэробике» проводятся 1 раза в неделю по 10 мин., как форма проведения утренней гимнастики. Программа рассчитана на 2 года: первый год обучения – дети 5-6 лет, 2-й год обучения – дети 6-8 лет.

Использованы фитнес-технологии по Е.Г. Сайкиной:

- ✓ Танцевальные занятия с использованием элементов аэробики;
- ✓ Коррекционные занятия для профилактики нарушений осанки, плоскостопия, развития мелкой моторики;
- ✓ Занятия с направленным развитием двигательных способностей: силы, координации, гибкости и др.
- ✓ Занятия с элементами восточных оздоровительных гимнастик

Детский фитнес и его цель можно определить как систему мероприятий, направленных на поддержку и укрепление здоровья ребенка (оздоровление), его нормальное (соответствующее возрасту) физическое и психическое развитие, социальную адаптацию и интеграцию.

Задачи:

- ✓ Обеспечение гармоничного физического и психического развития ребенка, улучшение и укрепление состояния его здоровья средствами фитнес-технологий;
- ✓ Познание и реализация возможностей ребенка в соответствии с его особенностями и способностями в любом из предлагаемых направлений детского фитнеса, привитие интереса к своему физическому развитию и регуляция физического состояния
- ✓ Профилактика заболеваний различных систем организма;
- ✓ Приобретение жизненно необходимых двигательных умений и навыков, развитие творческих способностей ребенка;
- ✓ Выработка привычки заниматься физическими упражнениями и повышение интереса к занятиям физической культурой;
- ✓ Расширение функциональных возможностей организма, развитие психомоторных способностей и повышение уровня физической подготовленности;
- ✓ Приобщение к здоровому образу жизни;
- ✓ Открытие спортивных талантов, определение склонностей и способностей ребенка.

Актуальность программы

Современное общество предъявляет новые, все более высокие требования к человеку (в том числе, к ребенку) – к его способностям и возможностям адаптации. Постоянно увеличивающееся влияние на организм человека разнообразных отрицательных факторов окружающей среды приводит к ухудшению состояния здоровья как взрослых так и детей, к снижению их физического и умственного потенциала. С каждым годом растет число детей, страдающих ожирением, сердечно-сосудистыми заболеваниями, вегето-сосудистой дистонии и т.д. Между тем дошкольный возраст – особенно важный, ответственный период, когда происходит перестройка функционирования многих систем организма.

Перед лицом этих проблем все более очевидным становится, что:

- ✓ Современное состояние физического развития и воспитания дошкольного возраста характеризуется невысокой эффективностью;

- ✓ У значительной части детей отмечается неудовлетворенность традиционным занятиям физической культурой (в частности утренней гимнастикой).

Следствиями этих негативных явлений становятся: с одной стороны, потеря интереса детей к занятиям физической культурой (в частности утренней гимнастике); с другой – общее снижение уровня здоровья детей и их физической подготовленности. В связи с этим, хотелось найти организационные формы занятий, которые вобрали бы в себя, интегрировали все новые эффективные, созданное наукой и практикой в области оздоровительной физической культуры. Одним из направлений такого поиска является детский фитнес.

2.Содержательный раздел.

2.1 Структура занятия по фитнес-аэробике:

1. Точечный массаж, дыхательная гимнастика
2. Комплекс классической аэробики
3. Упражнения для профилактики нарушений осанки, плоскостопия.
4. Упражнения на развитие гибкости.
5. Упражнения с элементами йоги.

Эффективность реализации программы определяется следующими критериями:

- ✓ Контрольные занятия 2 раза в год (октябрь, апрель) проверка гибкости.
- ✓ Итоговые занятия с приглашением родителей «Праздник по фитнес- аэробике» («Сердечко для мамочки» в рамках празднования «Дня Матери» в ноябре месяце)
- ✓ Участие наиболее одаренных детей в постановочных номерах гимнастических этюдах (на праздниках, родительских собраниях, детских конкурсах).

2.2 Планируемые результаты освоения программы:

Воспитанники 1 года обучения (5- 6 лет) будут знать:

1. Элементарные знания по физическому воспитанию.
2. Способы укрепления здоровья с помощью физических упражнений.
3. Элементарные упражнения, направленные на улучшение состояния опорно-двигательного аппарата (осанки и стоп).
3. Правила здорового образа жизни, ответственность личности за свое здоровье.

Воспитанники 2 года (6-8 лет) обучения будут знать:

1. Способы укрепления здоровья с помощью физических упражнений.
2. Комплексы упражнений направленные на улучшение состояния опорно-двигательного аппарата (осанки и стоп), зрительного анализатора, сердечно-сосудистой, дыхательной и других систем организма.
3. Навыки диафрагмально-релаксационного дыхания;
4. Комплексы упражнений по фитнес-аэробике.

Воспитанники 1 года обучения (5-6 лет) будут уметь:

1. Применять элементарные знания по физическому воспитанию;
2. Использовать способы укрепления здоровья с помощью физических упражнений, соблюдения режима дня, гигиенических навыков;
3. Использовать элементарные упражнения, направленные на улучшение состояния опорно-двигательного аппарата (осанки и стоп).

Воспитанники 2 года (6-8 лет)будут уметь:

1. Применять средства, способствующие повышению уровня физического развития и степени его гармоничности, приемы формирования морально-волевых качеств.
2. Использовать приемы, снижающие утомляемость, гипервозбудимость, повышающие психические функции (память, внимание, мышление, наблюдательность, воображение).
3. Применять методики оздоровительного характера для укрепления своего здоровья.
4. Использовать правила самоконтроля своего состояния здоровья на занятиях и дома;
5. Использовать навыки диафрагмально-релаксационного дыхания;
6. Применять комплексы упражнений по фитнес-аэробике.

2.3. Содержание программного материала (1-ый год обучения возраст детей 5-6 лет)

1.1. Основы знаний

Теоретическая подготовка является неотъемлемой частью целостной системы подготовки и играет важную роль во всестороннем развитии ребенка. Она тесно связана с физической, технической и морально-волевой видами подготовки.

Теоретическая подготовка проводится в виде бесед или лекций непосредственно во время проведения занятий.

Разъяснение теоретического материала носит адаптированный для детского возраста характер.

Теоретическая подготовка включает темы:

6. История развития и современное состояние фитнес-аэробики.
7. Гигиенические требования к занимающимся фитнесом.
8. Профилактика заболеваемости и травматизм в фитнесе.
9. Влияние физических упражнений на организм спортсмена.
10. Основы музыкальной грамоты.

Классическая аэробика Комплексно-тематическое планирование по «Фитнес-аэробике» Первый год обучения Старшая группа (5-6 лет)

<i>Месяц</i>	<i>Неделя</i>	<i>Содержание деятельности</i>	<i>Литература</i>
Сентябрь	<i>1-2 неделя</i>	Мониторинг	К.К. Утробина «Занимательная культура в детском саду». О.Н. Рыбкина, Л.Д. Морозова «Фитнес в детском саду». Программа и конспекты занятий с детьми 5-7 лет»
	<i>3 неделя</i>	1.Точечный массаж и дыхательная гимнастика по А.Уманской (Комплекс №1) 2.Комплекс аэробики «Плакали зверюшки» 3.Стретчинг. Упражнения: «Роняем руки», «Пила и молоток».	
	<i>4 неделя</i>	1.Точечный массаж и дыхательная гимнастика А.Уманской (Комплекс №1) 2.Комплекс аэробики «Плакали зверюшки» 3.Стретчинг. Упражнения: «Роняем руки», «Пила и молоток».	
	<i>5 неделя</i>	1.Точечный массаж и дыхательная гимнастика А.Уманской (Комплекс №1) 2.Комплекс аэробики	

		«Плакали зверюшки» 3.Стретчинг. Упражнения: «Роняем руки», «Пила и молоток».	
Октябрь	<i>1 неделя</i>	1.Точечный массаж и дыхательная гимнастика А.Уманской (Комплекс №1) 2. Комплекс аэробики «С Днём рождения» 3.Стретчинг. Упражнения: «Страхивание воды с пальцев», «Птичка»	К.К. Утробина «Занимательная культура в детском саду». О.Н. Рыбкина, Л.Д. Морозова «Фитнес в детском саду. Программа и конспекты занятий с детьми 5-7 лет»
	<i>2 неделя</i>	1.Точечный массаж и дыхательная гимнастика по А.Уманской (Комплекс №1) 2. Комплекс аэробики «С Днём рождения» 3.Стретчинг. Упражнения: «Страхивание воды с пальцев», «Птичка»	
	<i>3 неделя</i>	1.Точечный массаж и дыхательная гимнастика А.Уманской (Комплекс №1) 2. Комплекс аэробики «С Днём рождения» 3.Стрейчинг. Упражнения: «Поднимаем и опускаем плечи», «Паучок»	
	<i>4 неделя</i>	1.Точечный массаж и дыхательная гимнастика А.Уманской (Комплекс №1) 2. Комплекс аэробики «С Днём рождения» 3.Стрейчинг. Упражнения: «Поднимаем и опускаем плечи», «Паучок»	
Ноябрь	<i>1 неделя</i>	1.Точечный массаж и дыхательная гимнастика А.Уманской (Комплекс №1) 2. Комплекс аэробики «Банамамама» 3.Стретчинг. Упражнения: «Кроль», «Бабочка»	К.К. Утробина «Занимательная физкультура в детском саду». О.Н. Рыбкина, Л.Д. Морозова «Фитнес в детском саду. Программа и конспекты занятий с детьми 5-7 лет»
	<i>2 неделя</i>	1.Точечный массаж и дыхательная гимнастика А.Уманской (Комплекс №1) 2. Комплекс аэробики «Банамамама» 3.Стретчинг. Упражнения: «Кроль», «Бабочка»	
	<i>3 неделя</i>	1.Точечный массаж и дыхательная гимнастика А.Уманской (Комплекс №1) 2. Комплекс аэробики «Банамамама» 3.Стрейчинг. Упражнения: «Кроль», «Бабочка»	
	<i>4 неделя</i>	1.Точечный массаж и дыхательная гимнастика А.Уманской (Комплекс №1) 2. Комплекс аэробики «Банамамама» 3.Стрейчинг. Упражнения: «Кроль», «Бабочка»	
Декабрь	<i>1 неделя</i>	1.Точечный массаж и дыхательная	К.К. Утробина

		гимнастика А.Уманской (Комплекс №2) 2. Комплекс аэробики «Новогодние снежинки» 3.Стрейчинг. Упражнения: «Мельница», «Птичка»	«Занимательная физкультура в детском саду». О.Н. Рыбкина, Л.Д. Морозова «Фитнес в детском саду. Программа и конспекты занятий с детьми 5-7 лет»
	2 неделя	1.Точечный массаж и дыхательная гимнастика А.Уманской (Комплекс №2) 2. Комплекс аэробики «Новогодние снежинки» 3.Стрейчинг. Упражнения: «Мельница», «Птичка»	
	3 неделя	1.Точечный массаж и дыхательная гимнастика А.Уманской (Комплекс №2) 2. Комплекс аэробики «Новогодние снежинки» 3.Стрейчинг. Упражнения: «Мельница», «Птичка»	
Январь	2 неделя	1.Точечный массаж и дыхательная гимнастика А.Уманской (Комплекс №2) 2. Комплекс аэробики «Разукрасим все планеты» 3.Стрейчинг.Упражнения: «Конусообразные движения», «Дерево»	К.К. Утробина «Занимательная физкультура в детском саду». О.Н. Рыбкина, Л.Д. Морозова «Фитнес в детском саду. Программа и конспекты занятий с детьми 5-7 лет»
	3 неделя	1.Точечный массаж и дыхательная гимнастика А.Уманской (Комплекс №2) 2. Комплекс аэробики «Разукрасим все планеты» 3.Стрейчинг.Упражнения: «Конусообразные движения», «Дерево»	
	4 неделя	1.Точечный массаж и дыхательная гимнастика А.Уманской (Комплекс №2) 2. Комплекс аэробики «Разукрасим все планеты» 3.Стрейчинг.Упражнения: «Конусообразные движения», «Дерево»	
Февраль	1 неделя	1.Точечный массаж и дыхательная гимнастика А.Уманской (Комплекс №2) 2. Комплекс аэробики «Молодая лошадь» 3.Стрейчинг.Упражнения: «Похлопать по затылку и погладить живот», «Деревянные и тряпичные куклы»	К.К. Утробина «Занимательная физкультура в детском саду». О.Н. Рыбкина, Л.Д. Морозова «Фитнес в детском саду. Программа и конспекты
	2 неделя	1.Точечный массаж и дыхательная гимнастика А.Уманской (Комплекс №2) 2. Комплекс аэробики «Молодая лошадь» 3.Стрейчинг.Упражнения: «Похлопать по	

		затылку и погладить живот», «Деревянные и тряпичные куклы»	занятий с детьми 5-7 лет»
	<i>3 неделя</i>	1.Точечный массаж и дыхательная гимнастика А.Уманской (Комплекс №2) 2. Комплекс аэробики «Молодая лошадь» 3.Стрейчинг.Упражнения: «Похлопать по затылку и погладить живот», «Деревянные и тряпичные куклы»	
	<i>4 неделя</i>	1.Точечный массаж и дыхательная гимнастика (Комплекс №2) 2. Комплекс аэробики «Молодая лошадь» 3. Стретчинг.Упражнения: «Похлопать по затылку и погладить живот», «Деревянные и тряпичные куклы»	
Март	<i>1 неделя</i>	1.Точечный массаж и дыхательная гимнастика А.Уманской (Комплекс №3) 2. Комплекс аэробики «Мы маленькие звёзды» 3.Стретчинг.Упражнения: «Геометрические наклоны», «Бабочка»	
	<i>2 неделя</i>	1.Точечный массаж и дыхательная гимнастика А.Уманской (Комплекс №3) 2. Комплекс аэробики «Мы маленькие звёзды» 3.Стретчинг.Упражнения: «Геометрические наклоны», «Бабочка»	К.К. Утробина «Занимательная физкультура в детском саду». О.Н. Рыбкина, Л.Д. Морозова «Фитнес в детском саду. Программа и конспекты занятий с детьми 5-7 лет»
	<i>3 неделя</i>	1.Точечный массаж и дыхательная гимнастика (Комплекс №3) 2. Комплекс аэробики «Мы маленькие звёзды» 3.Стретчинг.Упражнения: «Геометрические наклоны», «Бабочка»	
	<i>4 неделя</i>	1.Точечный массаж и дыхательная гимнастика (Комплекс №3) 2. Комплекс аэробики «Мы маленькие звёзды» 3.Стретчинг.Упражнения: «Геометрические наклоны», «Бабочка»	
	<i>5 неделя</i>	1.Точечный массаж и дыхательная гимнастика (Комплекс №3) 2. Комплекс аэробики «Мы маленькие звёзды» 3.Стретчинг.Упражнения: «Геометрические наклоны», «Бабочка»	
		1.Точечный массаж и дыхательная гимнастика (Комплекс №3) 2. Комплекс аэробики «Мы маленькие звёзды» 3.Стретчинг.Упражнения: «Геометрические наклоны», «Бабочка»	

Апрель	<i>1 неделя</i>	1.Точечный массаж и дыхательная гимнастика (Комплекс №3) 2. Комплекс аэробики «Робот Бронислав» 3.Стретчинг.Упражнения: «Паучок», «Трудные наклоны»	К.К. Утробина «Занимательная физкультура в детском саду». О.Н. Рыбкина, Л.Д. Морозова «Фитнес в детском саду. Программа и конспекты занятий с детьми 5-7 лет»
	<i>2 неделя</i>	1.Точечный массаж и дыхательная гимнастика (Комплекс №3) 2. Комплекс аэробики «Робот Бронислав» 3. Стретчинг.Упражнения: «Паучок», «Трудные наклоны»	
	<i>3 неделя</i>	1.Точечный массаж и дыхательная гимнастика (Комплекс №3) 2. Комплекс аэробики «Робот Бронислав» 3. Стретчинг.Упражнения: «Паучок», «Трудные наклоны»	
	<i>4 неделя</i>	1.Точечный массаж и дыхательная гимнастика (Комплекс №3) 2. Комплекс аэробики «Робот Бронислав» 3. Стретчинг.Упражнения: «Паучок», «Трудные наклоны»	
Май	<i>1 неделя</i>	1.Точечный массаж и дыхательная гимнастика (Комплекс №3) 2. Комплекс аэробики «Волна» 3.Стретчинг. Упражнения: «Птичка», «Гора»	К.К. Утробина «Занимательная физкультура в детском саду». О.Н. Рыбкина, Л.Д. Морозова «Фитнес в детском саду. Программа и конспекты занятий с детьми 5-7 лет»
	<i>2 неделя</i>	1.Точечный массаж и дыхательная гимнастика (Комплекс №3) 2. Комплекс аэробики «Волна» 3.Стретчинг. Упражнения: «Птичка», «Гора»	
	<i>3-4 неделя</i>	Мониторинг	

Маршевые простые шаги (simple - без смены ноги):

1. March – ходьба на месте.
2. Basik step – шаг правой вперед, левую приставить, шаг правой назад, левую приставить.
3. V-step – шаг правой вперед – в сторону по диагонали, шаг левой вперед – в сторону по диагонали, шаг правой назад, левую приставить
4. Mambo – шаг правой вперед, шаг левой на месте, шаг правой назад, шаг левой на месте.
5. Cross – шаг вперед правой – скрестно левой – назад правой – левой в сторону в и.п.

Приставные простые шаги (simple - без смены ноги):

1. Step touch – шаг правой ногой вправо, левую приставить, касаясь носком возле правой (пятка на пол не опускается), шаг левой ногой влево, правую приставить, касаясь носком возле левой (пятка на пол не опускается).
2. Knee up – шаг в сторону правой – подъем колена левой, шаг в сторону левой – подъем колена правой.
3. Curl – шаг в сторону правой – захлест левой, шаг в сторону левой – захлест правой.
4. Kick – шаг в сторону правой – подъем левой вперед на 45° («удар»), шаг в сторону левой – подъем правой вперед на 45° («удар»).
5. Lift side – шаг в сторону правой – подъем левой в сторону на 45° («удар»), шаг в сторону левой – подъем правой в сторону на 45° («удар»).
6. Open step – правой шаг в сторону – левая на носок – левой шаг в сторону – правая на носок.

Маршевые шаги со сменой ноги (Alternative):

1. March+Cha-cha-cha – шаг правой – шаг левой – перескок раз-два-три (ча-ча-ча).
2. March+lift- три шага марш, на четвертый подъем ноги (lift)

Приставные шаги со сменой ноги (Alternative):

1. Grapevine – шаг правой в сторону, левой скрестно назад, правой ногой в сторону, приставить левую.
2. Double step touch- два приставных шага в сторону- шаг правой в сторону, левую приставить, шаг правой в сторону, левую приставить правую на носок.
3. правую на носок.

а. Комплексы точечного массажа, дыхательной гимнастики

(см. приложение №1)

1.4. Элементы йоги

Пассивное расслабление после напряжения отдельных мышечных групп. Пассивное раскачивание расслабленной части тела. Потряхивание.

Асаны йоги. В положении сидя: поза «бабочки», поза «полу-лотоса». На равновесие: поза «дерева», «горы». Восстановление дыхания после физической нагрузки.

Примеры игр: «Шалтай-болтай», «Шарик», «Пчёлка», «Самолёт», «Холодно-жарко», «Покачай малышку»

2.5 Содержание программного материала

(2-ой год обучения 6-8 лет)

2.1 Основы знаний

Теоретическая подготовка является неотъемлемой частью целостной системы подготовки и играет важную роль во всестороннем развитии ребенка. Она тесно связана с физической, технической и морально-волевой видами подготовки.

Теоретическая подготовка проводится в виде бесед или лекций непосредственно во время проведения занятий.

Разъяснение теоретического материала носит адаптированный для детского возраста характер.

Теоретическая подготовка включает темы:

1. История развития и современное состояние фитнес-аэробики.
2. Гигиенические требования к занимающимся фитнесом.
4. Профилактика заболеваемости и травматизм в фитнесе.
5. Влияние физических упражнений на организм спортсмена.
6. Основы музыкальной грамоты.

Классическая аэробика
Планирование комплексов аэробики
Комплексно-тематическое планирование по «Фитнес-аэробике»
Второй год обучения
Подготовительная к школе группа (6-8 лет)

<i>Месяц</i>	<i>Неделя</i>	<i>Содержание деятельности</i>	<i>Литература</i>
Сентябрь	<i>1-2 неделя</i>	Мониторинг	К.К. Утробина «Занимательная физкультура в детском саду». О.Н. Рыбкина, Л.Д. Морозова «Фитнес в детском саду». Программа и конспекты занятий с детьми 5-7 лет»
	<i>3 неделя</i>	1.Точечный массаж и дыхательная гимнастика по А.Уманской (Комплекс №1) 2.Комплекс аэробики «Дружба» 3.Стретчинг. Упражнения: «Полулотос», «Крылья».	
	<i>4 неделя</i>	1.Точечный массаж и дыхательная гимнастика по А.Уманской (Комплекс №1) 2.Комплекс аэробики «Дружба» 3.Стретчинг. Упражнения: «Полулотос», «Крылья».	
	<i>5 неделя</i>	1.Точечный массаж и дыхательная гимнастика по А.Уманской (Комплекс №1) 2.Комплекс аэробики «Дружба» 3.Стретчинг. Упражнения: «Полулотос», «Крылья».	
Октябрь	<i>1 неделя</i>	1.Точечный массаж и дыхательная гимнастика А.Уманской (Комплекс №1) 2. Комплекс аэробики «Ёжик» 3.Стретчинг. Упражнения: «Паучок», «Трудные наклоны»	К.К. Утробина «Занимательная физкультура в детском саду». О.Н. Рыбкина, Л.Д. Морозова «Фитнес в детском саду». Программа и конспекты занятий с детьми 5-7 лет»
	<i>2 неделя</i>	1.Точечный массаж и дыхательная гимнастика А.Уманской (Комплекс №1) 2. Комплекс аэробики «Ёжик» 3.Стретчинг. Упражнения: «Паучок», «Трудные наклоны»	
	<i>3 неделя</i>	1.Точечный массаж и дыхательная гимнастика А.Уманской (Комплекс №1) 2. Комплекс аэробики «Ёжик»	

МДОУ «Детский сад №103»

		3.Стретчинг. Упражнения: «Паучок», «Трудные наклоны»	
	4 неделя	1.Точечный массаж и дыхательная гимнастика А.Уманской (Комплекс №1) 2. Комплекс аэробики «Ёжик» 3.Стретчинг. Упражнения: «Паучок», «Трудные наклоны»	
Ноябрь	1 неделя	1.Точечный массаж и дыхательная гимнастика А.Уманской (Комплекс №1) 2. Комплекс аэробики «Далеко от мамы» 3.Стретчинг. Упражнения: «Разные ласточки», «Змея»	К.К. Утробина «Занимательная физкультура в детском саду». О.Н. Рыбкина, Л.Д. Морозова «Фитнес в детском саду. Программа и конспекты занятий с детьми 5-7 лет»
	2 неделя	1.Точечный массаж и дыхательная гимнастика А.Уманской (Комплекс №1) 2. Комплекс аэробики «Далеко от мамы» 3.Стретчинг. Упражнения: «Разные ласточки», «Змея»	
	3 неделя	1.Точечный массаж и дыхательная гимнастика А.Уманской (Комплекс №1) 2. Комплекс аэробики «Далеко от мамы» 3.Стретчинг. Упражнения: «Разные ласточки», «Змея»	
	4 неделя	1.Точечный массаж и дыхательная гимнастика А.Уманской (Комплекс №1) 2. Комплекс аэробики «Далеко от мамы» 3.Стретчинг. Упражнения: «Разные ласточки», «Змея»	
Декабрь	1 неделя	1.Точечный массаж и дыхательная гимнастика А.Уманской (Комплекс №2) 2. Комплекс аэробики «Новогодние снежинки» 3.Стретчинг. Упражнения: «Ёлочка», «Птица»	К.К. Утробина «Занимательная физкультура в детском саду». О.Н. Рыбкина, Л.Д. Морозова «Фитнес в детском саду. Программа и конспекты занятий с детьми 5-7 лет»
	2 неделя	1.Точечный массаж и дыхательная гимнастика А.Уманской (Комплекс №2) 2. Комплекс аэробики «Новогодние снежинки» 3.Стретчинг. Упражнения: «Ёлочка», «Птица»	
	3 неделя	1.Точечный массаж и дыхательная гимнастика А.Уманской (Комплекс №2) 2. Комплекс аэробики «Новогодние снежинки» 3.Стретчинг. Упражнения: «Ёлочка», «Птица»	

Январь	2 неделя	1.Точечный массаж и дыхательная гимнастика А.Уманской (Комплекс №2) 2. Комплекс аэробики «Разукрасим все планеты» 3.Стретчинг.Упражнения: «Складочка», «Гора»	К.К. Утробина «Занимательная физкультура в детском саду». О.Н. Рыбкина, Л.Д. Морозова «Фитнес в детском саду. Программа и конспекты занятий с детьми 5-7 лет»
	3 неделя	1.Точечный массаж и дыхательная гимнастика А.Уманской (Комплекс №2) 2. Комплекс аэробики «Разукрасим все планеты» 3.Стрейчинг.Упражнения: «Складочка», «Гора»	
	4 неделя	1.Точечный массаж и дыхательная гимнастика А.Уманской (Комплекс №2) 2. Комплекс аэробики «Разукрасим все планеты» 3.Стрейчинг.Упражнения: «Складочка», «Гора»	
Февраль	1 неделя	1.Точечный массаж и дыхательная гимнастика А.Уманской (Комплекс №2) 2. Комплекс аэробики «Эскадрон» 3.Стретчинг. Упражнения: «Самолёт», «Рыбка»	К.К. Утробина «Занимательная культура в детском саду». О.Н. Рыбкина, Л.Д. Морозова «Фитнес в детском саду. Программа и конспекты занятий с детьми 5-7 лет»
	2 неделя	1.Точечный массаж и дыхательная гимнастика А.Уманской (Комплекс №2) 2. Комплекс аэробики «Эскадрон» 3.Стретчинг.Упражнения: «Самолёт», «Рыбка»	
	3 неделя	1.Точечный массаж и дыхательная гимнастика А.Уманской (Комплекс №2) 2. Комплекс аэробики «Эскадрон» 3.Стретчинг.Упражнения: «Самолёт», «Рыбка»	
	4 неделя	1.Точечный массаж и дыхательная гимнастика А.Уманской (Комплекс №2) 2. Комплекс аэробики «Эскадрон» 3.Стретчинг.Упражнения: «Самолёт», «Рыбка»	
Март	1 неделя	1.Точечный массаж и дыхательная гимнастика А.Уманской (Комплекс №3) 2. Комплекс аэробики «Зайка с морковкой» 3.Стретчинг.Упражнения: «Солнечные лучики», «Разные ласточки»	К.К. Утробина «Занимательная культура в детском саду». О.Н. Рыбкина, Л.Д. Морозова

МДОУ «Детский сад №103»

	<i>2 неделя</i>	1.Точечный массаж и дыхательная гимнастика А.Уманской (Комплекс №3) 2. Комплекс аэробики «Зайка с морковкой» 3.Стретчинг.Упражнения: «Солнечные лучики», «Разные ласточки»	«Фитнес в детском саду. Программа и конспекты занятий с детьми 5-7 лет»
	<i>3 неделя</i>	1.Точечный массаж и дыхательная гимнастика А.Уманской (Комплекс №3) 2. Комплекс аэробики «Зайка с морковкой» 3.Стретчинг.Упражнения: «Солнечные лучики», «Разные ласточки»	
	<i>4 неделя</i>	1.Точечный массаж и дыхательная гимнастика А.Уманской (Комплекс №3) 2. Комплекс аэробики «Зайка с морковкой» 3.Стретчинг.Упражнения: «Солнечные лучики», «Разные ласточки»	
	<i>5 неделя</i>	1.Точечный массаж и дыхательная гимнастика А.Уманской (Комплекс №3) 2. Комплекс аэробики «Зайка с морковкой» 3.Стретчинг.Упражнения: «Солнечные лучики», «Разные ласточки»	
Апрель	<i>1 неделя</i>	1.Точечный массаж и дыхательная гимнастика (Комплекс №3) 2. Комплекс аэробики «Робот Бронислав» 3.Стрейчинг.Упражнения: «Бабочка», «Кошка»	
	<i>2 неделя</i>	1.Точечный массаж и дыхательная гимнастика (Комплекс №3) 2. Комплекс аэробики «Робот Бронислав» 3.Стрейчинг.Упражнения: «Бабочка», «Кошка»	
	<i>3 неделя</i>	1.Точечный массаж и дыхательная гимнастика (Комплекс №3) 2. Комплекс аэробики «Робот Бронислав» 3.Стрейчинг.Упражнения: «Бабочка», «Кошка»	
	<i>4 неделя</i>	1.Точечный массаж и дыхательная гимнастика (Комплекс №3) 2. Комплекс аэробики «Робот Бронислав» 3.Стрейчинг.Упражнения: «Бабочка», «Кошка»	

Май	<i>1 неделя</i>	1.Точечный массаж и дыхательная гимнастика (Комплекс №3) 2. Комплекс аэробики «Школа» 3.Стретчинг. Упражнения: «Велосипед», «Бабочка»	К.К. Утробина «Занимательная культура в детском саду». О.Н. Рыбкина, Л.Д. Морозова «Фитнес в детском саду». Программа и конспекты занятий с детьми 5-7 лет»
	<i>2 неделя</i>	1.Точечный массаж и дыхательная гимнастика (Комплекс №3) 2. Комплекс аэробики «Школа» 3.Стретчинг. Упражнения: «Велосипед», «Бабочка»	
	<i>3-4 неделя</i>	Мониторинг	

Маршевые простые шаги (simple - без смены ноги):

1. March – ходьба на месте.
2. Basic step – шаг правой вперед, левую приставить, шаг правой назад, левую приставить.
3. V-step – шаг правой вперед – в сторону по диагонали, шаг левой вперед – в сторону по диагонали, шаг правой назад, левую приставить
4. Mambo – шаг правой вперед, шаг левой на месте, шаг правой назад, шаг левой на месте.
5. Cross – шаг вперед правой – скрестно левой – назад правой – левой в сторону в и.п.

Приставные простые шаги (simple - без смены ноги):

1. Step touch – шаг правой ногой вправо, левую приставить, касаясь носком возле правой (пятка на пол не опускается), шаг левой ногой влево, правую приставить, касаясь носком возле левой (пятка на пол не опускается).
2. Knee up – шаг в сторону правой – подъем колена левой, шаг в сторону левой – подъем колена правой.
3. Curl – шаг в сторону правой – захлест левой, шаг в сторону левой – захлест правой.
4. Kick – шаг в сторону правой – подъем левой вперед на 45° («удар»), шаг в сторону левой – подъем правой вперед на 45° («удар»).
5. Lift side – шаг в сторону правой – подъем левой в сторону на 45° («удар»), шаг в сторону левой – подъем правой в сторону на 45° («удар»).
6. Open step – правой шаг в сторону – левая на носок – левой шаг в сторону – правая на носок.

Маршевые шаги со сменой ноги (Alternative):

1. March+Cha-cha-cha – шаг правой – шаг левой – перескок раз-два-три (ча-ча-ча).
2. March+lift- три шага марш, на четвертый подъем ноги (lift)
3. Basic step+Cha-cha-cha- шаг правой вперед, левую приставить, шаг правой назад, ча-ча-ча.
4. Basic step+lift- шаг правой вперед- подъем левой –шаг левой назад - правую приставить.

Приставные шаги со сменой ноги (Alternative):

1. Grapevine – шаг правой в сторону, левой скрестно назад, правой ногой в сторону, приставить левую.
2. Double step touch- два приставных шага в сторону- шаг правой в сторону, левую приставить, шаг правой в сторону, левую приставить правую на носок.
3. Chasse mambo front – ча-ча-ча с продвижением в сторону с правой, мамбо левой только вперед.
4. Chasse mambo back- ча-ча-ча с продвижением в сторону с правой, мамбо левой только назад.
5. Repeat- повтор любого приставного простого шага (два движения).

2.6. Комплексы точечного массажа, дыхательной гимнастики

(см. Приложение №1)

2.7 Элементы йоги

Пассивное расслабление после напряжения отдельных мышечных групп. Пассивное раскачивание расслабленной части тела. Потряхивание.

Асаны йоги. В положении сидя: поза «бабочки», поза «полулотоса». На равновесие: поза «дерева», «горы». Восстановление дыхания после физической нагрузки.

Примеры игр: «Шалтай-болтай», «Шарик», «Пчёлка», «Самолёт», «Холодно-жарко», «Покачай малышку».

Упражнения стретчинга: «Солнечные лучики», «Паучок» «Дерево» «Складочка», «Морская звезда» *(Приложение №2)*

2.8 Воспитательная работа

Одной из основных задач МДОУ является обеспечение необходимых условий для личностного развития.

Задачи формирования личности:

- ✓ Воспитание патриотизма и нравственных качеств (честность, доброжелательность, терпимость, коллективизм, дисциплинированность, выдержка и самообладание) в сочетании с волевыми (настойчивость, смелость, упорство)
- ✓ Эстетическое воспитание (чувство прекрасного, аккуратность, трудолюбие).

Воспитательная работа проводится повседневно, в процессе занятий, соревнований, массовых спортивно-оздоровительных мероприятий, а также в свободное время.

Основные воспитательные мероприятия: поведение тематических праздников и досугов; выступления на различных мероприятиях, как в МДОУ, так и в учреждениях города; экскурсии, оформление спортивных газет, рисунков, поделок, фотоотчётов.

2.9. Педагогический контроль

В целях объективного определения перспективности занимающихся фитнес-аэробикой и своевременного выявления недостатков в их подготовке целесообразно регулярно (не менее 2-х раз в год) проводить комплексное тестирование спортсменов. Программа комплексного тестирования должна включать оценку всех видов подготовленности (диагностика).

Комплексное обследование проводится на всех уровнях подготовки. В процессе обследования все занимающиеся должны находиться в равных условиях: иметь возможность размяться, при необходимости получить дополнительную попытку.

2.10 Условия реализации программы

Для успешной реализации программы необходимы:

- ✓ Спортивный или музыкальный зал;
- ✓ Коврики ;

- ✓ Спортивное оборудование и инвентарь: г. скамейка, г. Стенка, обручи, султанчики, м. мячи, мячи-ёжики, ребристые дорожки, др.
- ✓ Музыкальная аппаратура.

Методическая литература:

1. *О.Н. Рыбкина, Л.Д. Морозова «Фитнес в детском саду. Программа и конспекты занятий с детьми 5-7 лет», М., 2012*
2. *Теория и методика фитнес-тренировки: учеб. Персон. Тренера/под ред. Д.Г. Калашникова, М., 2002г.*
3. *Примерная программа по фитнес-аэробике для детско-юношеских спортивных школ и специализированных детско-юношеских школ олимпийского резерва/сост. Слуцкер О.С., Сиднева Л.В., Зайцева Г.А., М., 2007г.*
4. *Теория и методика фитнес-тренировки: Ученик персонального тренера, М., 2010г.*
5. *Фирилёва Ж.Е., Сайкина Е.Г., «Са-Фи-Дансе», танцевально-игровая гимнастика для детей: Учебно-методическое пособие для педагогов дошкольных и школьных учреждений. – СПб. 2007г.*